



Gemeinde Krenglbach  
**Rechnungsabschluss 2020**



Kundmachungen





41810  
Gemeinde Krenglbach

Gemeinde Krenglbach, am 03. März 2021

Zahl: V-902

Betreff.: Entwurf Rechnungsabschluss für das Haushaltsjahr 2020; Auflage

## Kundmachung

Im Sinne des § 92 Abs. 9 der Oö. Gemeindeordnung 1990 i. d. g. F. wird hiermit kundgemacht, dass der Entwurf des Rechnungsabschluss der Gemeinde Krenglbach für das Jahr 2020 von heute an **zwei Wochen**, das ist bis zum 18. März 2021, im Gemeindeamt zur öffentlichen Einsicht aufliegt und während der Amtsstunden eingesehen werden kann. Der Entwurf ist auch auf der Homepage der Gemeinde unter [www.krenglbach.at](http://www.krenglbach.at) abrufbar.

Etwaige Einwendungen gegen den Entwurf können innerhalb der oben angeführten Auflagefrist von jedermann, der ein berechtigtes Interesse glaubhaft machen kann, schriftlich beim Gemeindeamt eingebracht werden.

Angeschlagen: 03. März 2021.....

Abgenommen: 18. März 2021.....

Bürgermeister:  




41810  
Gemeinde Krenglbach

Gemeinde Krenglbach, am 19. März 2021

Zahl: V-902

Betreff.: Rechnungsabschluss für das Haushaltsjahr 2020; Auflage

## Kundmachung

Im Sinne des § 93 Abs. 4 der Oö. Gemeindeordnung 1990 i. d. g. F. wird hiermit kundgemacht, dass der vom Gemeinderat der Gemeinde Krenglbach in der am 18. März 2021 abgehaltenen öffentlichen Sitzung beschlossene Rechnungsabschluss für das Haushaltsjahr 2020 von heute an **zwei Wochen** im Gemeindeamt zur öffentlichen Einsicht aufliegt und während der Amtsstunden eingesehen werden kann.

Der Rechnungsabschluss ist auch auf der Homepage der Gemeinde unter [www.krenglbach.at](http://www.krenglbach.at) abrufbar.

Angeschlagen: 19. März 2021.....

Abgenommen: 06. April 2021.....

Der Bürgermeister:



*[Handwritten signature]*

Protokollauszüge Gemeinderat





# Verhandlungsschrift Nr. 1/2021



über die **öffentliche** Sitzung des **Gemeinderates**,  
am Donnerstag, den **18. März 2021**, im Vereinshaus Krenglbach (Erdgeschoß).

Hinweis: Aufgrund der aktuellen Schutzmaßnahmen gegen das Coronavirus (COVID-19) ist das Tragen einer FFP2-Maske verpflichtend erforderlich!

**Beginn:** 19:30 Uhr

**Ende:** 21:33 Uhr

**Anwesend:**

Bürgermeister Manfred Zeismann	<b>SPÖ</b>	als Vorsitzender
Vizebgm. Jürgen Steinkogler	<b>SPÖ</b>	
GV. KR. Josef Schloßgangl	<b>SPÖ</b>	
GV. Gerald Walter	<b>ÖVP</b>	
GV. Wilfried Lichtenwagner	<b>ÖVP</b>	
GV. Ing. Erwin Gunacker	<b>FPÖ</b>	
GV. Erich Rainer	<b>GRÜNE</b>	
GR. Mag. Daniela Nömeier	<b>SPÖ</b>	
EM. Stefan Schönbauer für GR. Ernst Exl	<b>SPÖ</b>	
GR. Ewald Bauer	<b>SPÖ</b>	
GR. Franz Burgstaller	<b>SPÖ</b>	
GR. Herbert Dorninger	<b>SPÖ</b>	
GR. Brigitte Knoll	<b>SPÖ</b>	
GR. Michaela Augeneder	<b>ÖVP</b>	
GR. Alois Beker	<b>ÖVP</b>	
GR. Marlene Neubacher	<b>ÖVP</b>	
GR. Eva Aichinger	<b>ÖVP</b>	
GR. Josef Prammer	<b>ÖVP</b>	
GR. Josef Silberhuber	<b>FPÖ</b>	
GR. Barbara Gunacker	<b>FPÖ</b>	
GR. Monika Schamesberger	<b>FPÖ</b>	
EM. Nina Gunacker für GR. Thomas Schwarz	<b>FPÖ</b>	
EM. Ing. Markus Weinhandl für GR. Silvia Müller-Steinacker	<b>GRÜNE</b>	
EM. Ing. Mag. Norbert Rainer für GR. Mag. Michael Pözlberger	<b>GRÜNE</b>	
GR. Edith Zollner	<b>GRÜNE</b>	

**Abwesend:**

entschuldigt fehlten:

GR. Ernst Exl	<b>SPÖ</b>	
GR. Thomas Schwarz	<b>FPÖ</b>	
GR. Silvia Müller-Steinacker	<b>GRÜNE</b>	
GR. Mag. Michael Pözlberger	<b>GRÜNE</b>	

**Schriftführer:**

Amtsleiter Peter Zeilinger

**Punkt 1.):**Bericht des Obmannes des **Prüfungsausschusses**.

Der **Vorsitzende** erteilt zur Berichterstattung dem Obmann des Prüfungsausschusses **GR. Josef Silberhuber** das Wort.

Dieser berichtet, dass vom Prüfungsausschuss am 01.12.2020 und 25.02.2021 jeweils eine Sitzung abgehalten wurde.

**GR. Josef Silberhuber** verliest sodann die vorliegenden schriftlichen Berichte über die Sitzungen des Prüfungsausschusses. Diese Berichte liegen als Anlage 1 und Anlage 2 dem Protokoll bei.

Der **Vorsitzende** dankt dem Obmann und den Mitgliedern des Prüfungsausschusses für die durchgeführten Prüfungen und die vorliegenden Berichte und stellt diese zur **Debatte**:

Nachdem keine Wortmeldungen zu den Prüfungsberichten erfolgen, stellt der **Vorsitzende** fest, dass die Prüfungsberichte vom Gemeinderat **zur Kenntnis genommen** werden.

**GR. Josef Silberhuber** bedankt sich bei VB. Martina Schwarzbauer und AL. Peter Zeillinger für die herausragende Arbeit.

-----  
*Die Richtigkeit der auszugsweisen Abschrift wird bestätigt.*

*Krenglbach, am 19. April 2021*



Der Bürgermeister:

*Manfred Zeismann*



## Bericht des Prüfungsausschusses

über die Sitzung des *Prüfungsausschusses*, am *Donnerstag*, den **25. Februar 2021** im Gemeindeamt Krenglbach.

### **Punkt 1.):**

### **Rechnungsabschluss 2020 - Gemeinde Krenglbach**

Anhand von vorbereiteten Aufstellungen berichtet Al. Zeilinger über das Ergebnis des abgelaufenen Finanzjahres **2020**.

Der Rechnungsabschluss **2020** wird in der Zeit vom 03. – 17. März 2021 an der Amtstafel und auf der Homepage kundgemacht und beinhaltet:

#### **1. Liquide Mittel**

	<b>Voranschlag 2020 inkl. Nachtragsvoranschläge</b>	<b>Rechnungsabschluss 2020</b>
<b>Saldo 5 (Geldfluss aus der voranschlagswirksamen Gebarung)</b>	392.300,00	508.816,19
<b>Saldo 6 (Geldfluss aus der nicht voranschlagswirksamen Gebarung)</b>		49.870,17
<b>Saldo 7 (Veränderung an liquiden Mitteln)</b>		558.686,36

#### **2. Ergebnis der laufenden Geschäftstätigkeit**

<b>Ergebnis der laufenden Geschäftstätigkeit</b>	<b>RA 2019*</b>	<b>VA 2020</b>	<b>RA 2020</b>
Einzahlungen:		6.070.800,00	6.687.379,75
Auszahlungen:		6.070.800,00	6.531.504,15
<b>Saldo:</b>		0,00	+ 155,875,60

\*Aufgrund der Systemumstellung ab dem Jahr 2020 können Vorjahreswerte derzeit nicht eingetragen werden.

#### **3. Entwicklung des Nettoergebnisses vor Entnahme von bzw. Zuweisungen an Haushaltsrücklagen**

Das Nettoergebnis wird wesentlich durch die ergebniswirksamen Erträge und Aufwendungen beeinflusst. Diese betreffen insbesondere die Abschreibungen, (855.513,45 Euro) Erträge aus der Auflösung von Investitionszuschüssen (331.876,01 Euro) und die Auflösung von Rückstellungen (-11.438,52 Euro).

	RA 2017*	RA 2018*	RA 2019*	VA 2020	RA 2020
Summe Erträge (MVAG-Code 21)				6.299.100,00	6.325.385,45
Summe Aufwände (MVAG-Code 22)				6.274.400,00	6.399.611,94
<b>Nettoergebnis (SA 0)</b>				<b>24.700,00</b>	<b>-74.226,49</b>
<b>Nettoergebnis (SA 00)</b>				<b>24.700,00</b>	<b>-74.226,49</b>

\*Aufgrund der Systemumstellung ab dem Jahr 2020 können Vorjahreswerte derzeit nicht eingetragen werden.

#### 4. Kumuliertes Nettoergebnis

Mit 01.01.2020 betrug das Nettovermögen 11.025.619,88 Euro.

Das kumulierte Nettoergebnis wurde durch das im abgelaufenen Haushaltsjahr im Ergebnishaushalt ausgewiesene Nettoergebnis (SA0) um 74.226,49 Euro verschlechtert.

Dadurch ergibt sich für das Haushaltsjahr 2021 ein Anfangswert für das Nettovermögen von 10.951.393,39 Euro.

#### 5. Finanzschulden und Schuldendienst

Darlehen von Finanzunternehmen im Inland

Buchwert per 31.12.2019	Zugang	Tilgung	Zinsen	Ersätze	Buchwert per 31.12.2020
4.794.619,15	410.000,00	348.172,50	40.576,50	182.707,80	4.856.446,65

Finanzschulden gem. § 32 von Finanzunternehmen im Inland

Bankinstitut	Buchwert per 31.12.2019	Buchwert per 31.12.2020
Sparkasse Wels	-230.991,26	58.385,98
Raiffeisenbank Wels	-130.168,12	144.790,15
Bawag PSK	-29.175,70	-35.880,82
<b>Gesamt</b>	<b>-390.335,08</b>	<b>167.295,31</b>



## 6. Nachträgliche Korrekturen Eröffnungsbilanz

Artikel VI Abs. 3 Z2 Erstes Oö. VRV-Gemeinderechtsanpassungsgesetz 2019 zur Oö. GemO 1990 lautet wie folgt:

Nachträglich erforderliche Korrekturen können bis spätestens fünf Jahre nach der Veröffentlichung der Eröffnungsbilanz (Z 3) vorgenommen werden und bedürfen der Beschlussfassung des Gemeinderats. Solche Korrekturen sind in der Nettovermögensveränderungsrechnung darzustellen. Mit dieser Beschlussfassung gilt die Eröffnungsbilanz als geändert. Vorherige Rechnungsabschlüsse sind nicht zu berichtigen.

Korrektur Nutzungsdauer Feuerwehrfahrzeuge	Euro	41.041,26
Erfassung Anteile Beteiligung Lawog	Euro	69.108,13
Gesamt	Euro	110.149,39

**Punkt 2.):**

### **Rechnungsabschluss 2020 - VFI & Co KG Gemeinde Krenglbach**

Anhand von vorbereiteten Aufstellungen berichtet Al. Zeilinger über das Ergebnis des abgelaufenen Finanzjahres **2020**.

Der Rechnungsabschluss **2020** wird in der Zeit vom 03. – 17. März 2021 an der Amtstafel und auf der Homepage kundgemacht und beinhaltet:

#### 1. Liquide Mittel

	Voranschlag 2020 inkl. Nachtragsvoranschläge	Rechnungsabschluss 2020
<b>Saldo 5 (Geldfluss aus der voranschlagswirksamen Gebarung)</b>	0,00	19.201,33
<b>Saldo 6 (Geldfluss aus der nicht voranschlagswirksamen Gebarung)</b>		-107.484,21
<b>Saldo 7 (Veränderung an liquiden Mitteln)</b>		-88.282,88

#### 2. Ergebnis der laufenden Geschäftstätigkeit

Ergebnis der laufenden Geschäftstätigkeit	RA 2019*	VA 2020	RA 2020
Einzahlungen:		182.800,00	197.263,89
Auszahlungen:		182.800,00	178.062,56
<b>Saldo:</b>		0,00	+ 19.201,33

\*Aufgrund der Systemumstellung ab dem Jahr 2020 können Vorjahreswerte derzeit nicht eingetragen werden.

### 3. Entwicklung des Nettoergebnisses vor Entnahme von bzw. Zuweisungen an Haushaltsrücklagen

Das Nettoergebnis wird wesentlich durch die ergebniswirksamen Erträge und Aufwendungen beeinflusst.

	RA 2017*	RA 2018*	RA 2019*	VA 2020	RA 2020
Summe Erträge (MVAG-Code 21)				335.900,00	384.518,34
Summe Aufwände (MVAG-Code 22)				328.100,00	331.463,27
<b>Nettoergebnis (SA 0)</b>				<b>7.800,00</b>	<b>53.055,07</b>
<b>Nettoergebnis (SA 00)</b>				<b>7.800,00</b>	<b>53.055,07</b>

\*Aufgrund der Systemumstellung ab dem Jahr 2020 können Vorjahreswerte derzeit nicht eingetragen werden.

### 4. Kumuliertes Nettoergebnis

Das Nettovermögen betrug mit 01.01.2020 **-440.722,43** Euro.

Das kumulierte Nettoergebnis wurde durch das im abgelaufenen Haushaltsjahr im Ergebnishaushalt ausgewiesene Nettoergebnis (SA0) um 53.055,07 Euro verbessert.

Dadurch ergibt sich für das Haushaltsjahr 2021 ein Anfangswert für das Nettovermögen von **-387.667,36** Euro.

### 5. Finanzschulden und Schuldendienst

Darlehen von Finanzunternehmen im Inland

Buchwert per 31.12.2019	Zugang	Tilgung	Zinsen	Ersätze	Buchwert per 31.12.2020
771.480,57	0,00	40.595,62	1.100,51	0,00	730.884,95

Finanzschulden gem. § 32 von Finanzunternehmen im Inland

Bankinstitut	Buchwert per 31.12.2019	Buchwert per 31.12.2020
Sparkasse Buchkirchen	-454.058,36	-499.028,14
Raiffeisenbank Wels	15.805,13	662,26
<b>Gesamt</b>	<b>-438.253,23</b>	<b>-498.365,88</b>



**Punkt 3.):**

**Prüfbericht der Prüfungsausschusssitzung vom 01.12.2020**

**Beratung und Beschlussfassung**

Gem. § 91 Abs. 3 und 4 Oö. GemO 1990 hat der Prüfungsausschuss über das Ergebnis der Prüfungen dem Gemeinderat jeweils einen schriftlichen, mit den entsprechenden Anträgen versehenen Bericht zu erstatten.

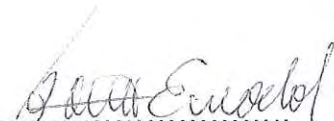
Folgender Antrag wurde im Prüfungsausschuss einstimmig beschlossen:

Der Prüfbericht wurde korrekt ausgefertigt und die Vorlage vor dem Gemeinderat wird genehmigt.

Beschlossen in der Sitzung des Prüfungsausschusses vom 18. März 2021.

**Der Obmann:**

  
.....

  
.....  
Mitglied

  
.....  
Mitglied


  
.....  
Mitglied


Vorstehender Bericht wurde gemäß § 91 der Oö. Gemeindeordnung 1990 vom Bürgermeister zur Kenntnis genommen.

  
.....  
Datum und Unterschrift

**Aktenvermerk:**

Dieser Prüfungsbericht wurde in der Sitzung des Gemeinderates vom 18. März 2021 unter Punkt 1.) behandelt und zur Kenntnis genommen.

  
.....  
Schriftführer

  
.....  
Bürgermeister

# Verhandlungsschrift Nr. 1/2021



über die **öffentliche** Sitzung des **Gemeinderates**,  
am Donnerstag, den **18. März 2021**, im Vereinshaus Krenglbach (Erdgeschoß).

**Hinweis:** Aufgrund der aktuellen Schutzmaßnahmen gegen das Coronavirus (COVID-19) ist das Tragen einer FFP2-Maske verpflichtend erforderlich!

**Beginn:** 19:30 Uhr

**Ende:** 21:33 Uhr

**Anwesend:**

Bürgermeister Manfred Zeismann	<b>SPÖ</b>	als Vorsitzender
Vizebgm. Jürgen Steinkogler	<b>SPÖ</b>	
GV. KR. Josef Schloßgangl	<b>SPÖ</b>	
GV. Gerald Walter	<b>ÖVP</b>	
GV. Wilfried Lichtenwagner	<b>ÖVP</b>	
GV. Ing. Erwin Gunacker	<b>FPÖ</b>	
GV. Erich Rainer	<b>GRÜNE</b>	
GR. Mag. Daniela Nömeyer	<b>SPÖ</b>	
EM. Stefan Schönbauer für GR. Ernst Exl	<b>SPÖ</b>	
GR. Ewald Bauer	<b>SPÖ</b>	
GR. Franz Burgstaller	<b>SPÖ</b>	
GR. Herbert Dorninger	<b>SPÖ</b>	
GR. Brigitte Knoll	<b>SPÖ</b>	
GR. Michaela Augeneder	<b>ÖVP</b>	
GR. Alois Beker	<b>ÖVP</b>	
GR. Marlene Neubacher	<b>ÖVP</b>	
GR. Eva Aichinger	<b>ÖVP</b>	
GR. Josef Prammer	<b>ÖVP</b>	
GR. Josef Silberhuber	<b>FPÖ</b>	
GR. Barbara Gunacker	<b>FPÖ</b>	
GR. Monika Schamesberger	<b>FPÖ</b>	
EM. Nina Gunacker für GR. Thomas Schwarz	<b>FPÖ</b>	
EM. Ing. Markus Weinhandl für GR. Silvia Müller-Steinacker	<b>GRÜNE</b>	
EM. Ing. Mag. Norbert Rainer für GR. Mag. Michael Pötzlberger	<b>GRÜNE</b>	
GR. Edith Zollner	<b>GRÜNE</b>	

**Abwesend:**

entschuldigt fehlten:

GR. Ernst Exl	<b>SPÖ</b>	
GR. Thomas Schwarz	<b>FPÖ</b>	
GR. Silvia Müller-Steinacker	<b>GRÜNE</b>	
GR. Mag. Michael Pötzlberger	<b>GRÜNE</b>	

**Schriftführer:**

Amtsleiter Peter Zeilinger



**Punkt 2.):**

Genehmigung des **Rechnungsabschlusses** der Gemeinde Krenglbach für das Finanzjahr 2020. Beratung und Beschlussfassung.

Der **Vorsitzende** berichtet, dass die Auflage des Rechnungsabschlusses 2020 der Gemeinde Krenglbach in der Zeit vom 03. März 2021 - 17. März 2021 an der Amtstafel und auf der Homepage kundgemacht wurde. Es wurden keine schriftlichen Erinnerungen beim Gemeindeamt eingebracht.

Der Rechnungsabschluss 2020 wurde vom Prüfungsausschuss in der Sitzung am 25. Februar 2021 behandelt.

Die Gemeinde Krenglbach legt nunmehr den Rechnungsabschluss für das Finanzjahr 2020 vor:

**1. Liquide Mittel**

	Voranschlag 2020 inkl. Nachtragsvoranschläge	Rechnungsabschluss 2020
Saldo 5 (Geldfluss aus der voranschlagswirksamen Gebarung)	392.300,00	508.816,19
Saldo 6 (Geldfluss aus der nicht voranschlagswirksamen Gebarung)		49.870,17
Saldo 7 (Veränderung an liquiden Mitteln)		558.686,36

**2. Ergebnis der laufenden Geschäftstätigkeit**

Ergebnis der laufenden Geschäftstätigkeit	RA 2019*	VA 2020	RA 2020
Einzahlungen		6.070.800,00	6.687.379,75
Auszahlungen		6.070.800,00	6.531.504,15
<b>Saldo</b>		0,00	+ 155,875,60

\* Aufgrund der Systemumstellung ab dem Jahr 2020 können Vorjahreswerte derzeit nicht eingetragen werden.

**3. Entwicklung des Nettoergebnisses vor Entnahme von bzw. Zuweisungen an Haushaltsrücklagen**

Das Nettoergebnis wird wesentlich durch die ergebniswirksamen Erträge und Aufwendungen beeinflusst. Diese betreffen insbesondere die Abschreibungen, (855.513,45 Euro) Erträge aus der Auflösung von Investitionszuschüssen (331.876,01 Euro) und die Auflösung von Rückstellungen (-11.438,52 Euro).

	RA 2017*	RA 2018*	RA 2019*	VA 2020	RA 2020
Summe Erträge (MVAG-Code 21)				6.299.100,00	6.325.385,45
Summe Aufwände (MVAG-Code 22)				6.274.400,00	6.399.611,94
<b>Nettoergebnis (SA 0)</b>				<b>24.700,00</b>	<b>-74.226,49</b>
<b>Nettoergebnis (SA 00)</b>				<b>24.700,00</b>	<b>-74.226,49</b>

\* Aufgrund der Systemumstellung ab dem Jahr 2020 können Vorjahreswerte derzeit nicht eingetragen werden.

#### 4. Kumuliertes Nettoergebnis

Mit 01.01.2020 betrug das Nettovermögen 11.025.619,88 Euro.

Das kumulierte Nettoergebnis wurde durch das im abgelaufenen Haushaltsjahr im Ergebnishaushalt ausgewiesene Nettoergebnis (SA0) um 74.226,49 Euro verschlechtert.

Dadurch ergibt sich für das Haushaltsjahr 2021 ein Anfangswert für das Nettovermögen von 10.951.393,39 Euro.

#### 5. Finanzschulden und Schuldendienst

Darlehen von Finanzunternehmen im Inland

Buchwert per 31.12.2019	Zugang	Tilgung	Zinsen	Ersätze	Buchwert per 31.12.2020
4.794.619,15	410.000,00	348.172,50	40.576,50	182.707,80	4.856.446,65

Finanzschulden gem. § 32 von Finanzunternehmen im Inland

Bankinstitut	Buchwert per 31.12.2019	Buchwert per 31.12.2020
Sparkasse Wels	-230.991,26	58.385,98
Raiffeisenbank Wels	-130.168,12	144.790,15
Bawag PSK	-29.175,70	-35.880,82
<b>Gesamt</b>	<b>-390.335,08</b>	<b>167.295,31</b>

#### 6. Nachträgliche Korrekturen Eröffnungsbilanz

Artikel VI Abs. 3 Z2 Erstes Oö. VRV-Gemeinderechtsanpassungsgesetz 2019 zur Oö. GemO 1990 lautet wie folgt:

Nachträglich erforderliche Korrekturen können bis spätestens fünf Jahre nach der Veröffentlichung der Eröffnungsbilanz (Z 3) vorgenommen werden und bedürfen der Beschlussfassung des Gemeinderats. Solche Korrekturen sind in der Nettovermögensveränderungsrechnung darzustellen. Mit dieser Beschlussfassung gilt die Eröffnungsbilanz als geändert. Vorherige Rechnungsabschlüsse sind nicht zu berichtigen.

Korrektur Nutzungsdauer Feuerwehrfahrzeuge	Euro 41.041,26
Erfassung Anteile Beteiligung LAWOG	Euro 69.108,13
Gesamt	Euro 110.149,39

Weiters teilt er mit, dass den Fraktionen die Unterlagen hierüber zur Beratung zur Verfügung gestanden sind.

Der **Vorsitzende** stellt sodann folgenden **Antrag**:

Der Gemeinderat möge, aufgrund der Empfehlung des Prüfungsausschusses, dem vorliegenden Rechnungsabschluss wie folgt die Zustimmung erteilen:

Die Auflage des Rechnungsabschlusses für das Finanzjahr 2020 der Gemeinde Krenglbach zur öffentlichen Einsichtnahme erfolgte in der Zeit vom 3. März 2021 bis 17. März 2021 während der Amtsstunden. Es wurden keine schriftlichen Erinnerungen beim Gemeindeamt eingebracht.



Der Rechnungsabschluss für das Finanzjahr 2020 einschließlich der Vermögensrechnung beinhaltet:

### 1. Liquide Mittel

	Voranschlag 2020 inkl. Nachtragsvoranschläge	Rechnungsabschluss 2020
Saldo 5 (Geldfluss aus der voranschlagswirksamen Gebarung)	392.300,00	508.816,19
Saldo 6 (Geldfluss aus der nicht voranschlagswirksamen Gebarung)		49.870,17
Saldo 7 (Veränderung an liquiden Mitteln)		558.686,36

### 2. Ergebnis der laufenden Geschäftstätigkeit

Ergebnis der laufenden Geschäftstätigkeit	RA 2019*	VA 2020	RA 2020
Einzahlungen		6.070.800,00	6.687.379,75
Auszahlungen		6.070.800,00	6.531.504,15
<b>Saldo</b>		0,00	+ 155,875,60

\* Aufgrund der Systemumstellung ab dem Jahr 2020 können Vorjahreswerte derzeit nicht eingetragen werden.

### 3. Entwicklung des Nettoergebnisses vor Entnahme von bzw. Zuweisungen an Haushaltsrücklagen

Das Nettoergebnis wird wesentlich durch die ergebniswirksamen Erträge und Aufwendungen beeinflusst. Diese betreffen insbesondere die Abschreibungen, (855.513,45 Euro) Erträge aus der Auflösung von Investitionszuschüssen (331.876,01 Euro) und die Auflösung von Rückstellungen (-11.438,52 Euro).

	RA 2017*	RA 2018*	RA 2019*	VA 2020	RA 2020
Summe Erträge (MVAG-Code 21)				6.299.100,00	6.325.385,45
Summe Aufwände (MVAG-Code 22)				6.274.400,00	6.399.611,94
<b>Nettoergebnis (SA 0)</b>				<b>24.700,00</b>	<b>-74.226,49</b>
<b>Nettoergebnis (SA 00)</b>				<b>24.700,00</b>	<b>-74.226,49</b>

\* Aufgrund der Systemumstellung ab dem Jahr 2020 können Vorjahreswerte derzeit nicht eingetragen werden.

### 4. Kumuliertes Nettoergebnis

Mit 01.01.2020 betrug das Nettovermögen 11.025.619,88 Euro.

Das kumulierte Nettoergebnis wurde durch das im abgelaufenen Haushaltsjahr im Ergebnishaushalt ausgewiesene Nettoergebnis (SA0) um 74.226,49 Euro verschlechtert.

Dadurch ergibt sich für das Haushaltsjahr 2021 ein Anfangswert für das Nettovermögen von 10.951.393,39 Euro.

### 5. Finanzschulden und Schuldendienst

Darlehen von Finanzunternehmen im Inland

Buchwert per 31.12.2019	Zugang	Tilgung	Zinsen	Ersätze	Buchwert per 31.12.2020
4.794.619,15	410.000,00	348.172,50	40.576,50	182.707,80	4.856.446,65

Finanzschulden gem. § 32 von Finanzunternehmen im Inland

Bankinstitut	Buchwert per 31.12.2019	Buchwert per 31.12.2020
Sparkasse Wels	-230.991,26	58.385,98
Raiffeisenbank Wels	-130.168,12	144.790,15
Bawag PSK	-29.175,70	-35.880,82
<b>Gesamt</b>	<b>-390.335,08</b>	<b>167.295,31</b>

## 6. Nachträgliche Korrekturen Eröffnungsbilanz

Artikel VI Abs. 3 Z2 Erstes Oö. VRV-Gemeinderechtsanpassungsgesetz 2019 zur Oö. GemO 1990 lautet wie folgt:

Nachträglich erforderliche Korrekturen können bis spätestens fünf Jahre nach der Veröffentlichung der Eröffnungsbilanz (Z 3) vorgenommen werden und bedürfen der Beschlussfassung des Gemeinderats. Solche Korrekturen sind in der Nettovermögensveränderungsrechnung darzustellen. Mit dieser Beschlussfassung gilt die Eröffnungsbilanz als geändert. Vorherige Rechnungsabschlüsse sind nicht zu berichtigen.

Korrektur Nutzungsdauer Feuerwehrfahrzeuge	Euro 41.041,26
Erfassung Anteile Beteiligung LAWOG	Euro 69.108,13
Gesamt	Euro 110.149,39

Der **Vorsitzende** stellt den Antrag zur **Debatte**:

Der **Vorsitzende** bedankt sich bei VB. Martina Schwarzbauer und AL. Peter Zeilinger für die geleistete Arbeit, speziell durch die neuen Anforderungen anlässlich der VRV 2015. Er bringt nähere Ausführungen zu den einzelnen Vorhaben und weist auf die Bundeszuschüsse hin.

**Beschlussfassung:** Die durch Handerhebung durchgeführte Abstimmung ergibt eine einstimmige Annahme des Antrages.

-----  
Die Richtigkeit der auszugsweisen Abschrift wird bestätigt.

Krenglbach, am 19. April 2021



Der Bürgermeister:

Manfred Zeismann

Informationen gem. § 47 Abs. 4 Oö. GHO (Einwohneranzahlen)





41810  
Gemeinde Krenglbach

## Einwohnerzahl

Unter Berücksichtigung der bis zum 21.12.2013 durch Eingemeindung eingetretenen Gebietsveränderungen

- A) nach der Volkszahl laut ZMR am 31.10.2018 ..... 3.184 Einw.
- B) nach dem Stichtag der GR-Wahl am 07.07.2015..... 3.278 Einw.





Informationen gem. § 47 Abs. 4 Oö. GHO (Hebesätze)





41810  
Gemeinde Krenglbach

## Hebesätze der Gemeindesteuern

**Grundsteuer für land- und forstwirtschaftliche Betriebe (A)** mit..... 500 v.H. d. Steuermessbetrages

**Grundsteuer für Grundstücke (B)** mit..... 500 v.H. d. Steuermessbetrages

**Lustbarkeitsabgabe** (Kartenabgabe) mit..... 15 v.H. d. Preises od. Entgeltes

**Hundeabgabe** mit..... € 40,00 für jeden Hund  
..... € 20,00 für Wachhunde

**Kanalbenutzungsgebühr** mit..... € 4,13 pro m<sup>3</sup> bezogenen  
Wasserverbrauchs exkl. USt.

**Wasserbezugsgebühr** mit..... € 2,04 pro m<sup>3</sup> exkl. USt.

**Wassergrundgebühr** mit..... € 1,833 monatlich exkl. USt.

### Abfallabfuhrgebühr:

1. Die jährliche Abfallgebühr für die Behältergrößen bis 240 L beinhaltet eine 120 L Biotonne, ab 770 L eine 240 L Biotonne und beträgt inkl. MWSt.

- |       |   |   |          |
|-------|---|---|----------|
| A) a) | je gehaltenem Abfallbehälter und Entleerung 60 L Inhalt.....          | € | 159,53   |
| b)    | je gehaltenem Abfallbehälter und Entleerung 90 L Inhalt.....          | € | 174,92   |
| c)    | je gehaltenem Abfallbehälter und Entleerung 120 L Inhalt.....         | € | 205,71   |
| d)    | je gehaltenem Abfallbehälter und Entleerung 240 L Inhalt.....         | € | 390,42   |
| e)    | je gehaltenem Abfallbehälter und Entleerung 770/800/900 L Inhalt..... | € | 1.159,76 |
| f)    | je gehaltenem Abfallbehälter und Entleerung 1100 L Inhalt.....        | € | 1.327,43 |

B) Die Gebühr für einen Abfallsack mit 60 L Inhalt beträgt inkl. MWSt.....€ 3,50

2. Pro 120 L Biotonne werden 6 Grünschnitt-Beistellsäcke kostenlos beige stellt. Für jeden weiteren Beistellsack beträgt die Gebühr € 2,00.



Lagebericht gem. § 49 Oö. GHO





## Gemeindeamt Krenglbach

4631 Krenglbach, Krenglbacher Str. 9  
 tel: 07249-46013, fax 07249-46013-85  
 e-mail: [gemeinde@krenglbach.at](mailto:gemeinde@krenglbach.at)  
 homepage: [www.krenglbach.at](http://www.krenglbach.at)  
 DVR: 0059820 - UID-Nr. ATU 23480105



### Lagebericht zum Rechnungsabschluss 2020 gemäß § 49 Oö. Gemeindehaushaltsordnung (Oö. GHO)

Als Stichtag für die Erstellung des Rechnungsabschlusses 2020 wurde der 15. Februar 2021 von Bürgermeister Zeismann gewählt.

1. Entwicklung der liquiden Mittel (inkl. allfälliger Kassenkredite), wobei die Zahlungsmittelreserven gesondert anzuführen sind.

#### 1.1. Liquide Mittel

	Voranschlag 2020 inkl. Nachtragsvoranschläge	Rechnungsabschluss 2020
Saldo 5 (Geldfluss aus der voranschlagswirksamen Gebarung)	392.300,00	508.816,19
Saldo 6 (Geldfluss aus der nicht voranschlagswirksamen Gebarung)		49.870,17
Saldo 7 (Veränderung an liquiden Mitteln)		558.686,36

Die Gründe für die Erhöhung der liquiden Mittel liegen:

- in der investiven Gebarung (Einschränkung auf unbedingt notwendige Bauvorhaben aufgrund Corona)
- Erhalt von KIP-Mitteln

#### 1.2. Bedarf an Kassenkrediten

Die maximale Höhe des Kassenkredits wurde vom Gemeinderat für das Haushaltsjahr 2020 mit 1.350.000,00 Euro festgesetzt und ein Kassenkreditvertrag mit einem Rahmen von 1.350.000,00 Euro abgeschlossen.

Zum 31.12.2020 wies der Kassenkredit mit einem Betrag von 167.295,31 Euro auf.

#### 1.3. Zahlungsmittelreserven und Rücklagen

Im Rechnungsabschluss (Anlage 6b) sind folgende Rücklagen und Zahlungsmittelreserven dargestellt:

	Rücklagenstand 31.12.2020	Zahlungsmittelreserve 31.12.2020
allgemeine Haushaltsrücklagen	0	0
gesetzlich zweckgebundene Haushaltsrücklagen	0	0
Summe	0	0
Differenz zwischen Rücklagen und Zahlungsmittelreser ven		0

Zahlungsmittelreserven in der Höhe von 0,00 Euro sind als inneres Darlehen verwendet:

Davon als inneres Darlehen zur Reduktion des Kassenkredits: 0,00 Euro

## 2. Die Entwicklung des Ergebnisses der laufenden Geschäftstätigkeit, sowie Entwicklung des nachhaltigen Haushaltsgleichgewichts

### 2.1. Ergebnis der laufenden Geschäftstätigkeit

Ergebnis der laufenden Geschäftstätigkeit	RA 2019*	VA 2020	RA 2020
Einzahlungen:		6.070.800,00	6.687.379,75
Auszahlungen:		6.070.800,00	6.531.504,15
<b>Saldo:</b>		0,00	+ 155,875,60

\*Aufgrund der Systemumstellung ab dem Jahr 2020 können Vorjahreswerte derzeit nicht eingetragen werden.

Das Ergebnis der laufenden Geschäftstätigkeit im Rechnungsabschluss ist positiv. Aus dem „Überschuss“ wurden folgende Rücklagen im Ergebnishaushalt gebildet:

	Betrag
allgemeine Haushaltsrücklagen	0,00
gesetzlich zweckgebundene Haushaltsrücklagen	0,00

Der (restliche) Überschuss ergibt sich durch die Einzahlung von Einnahmeresten 2019.

#### Hinweis:

Durch die Umstellung auf die VRV 2015 per 01.01.2020 ergibt sich die Situation, dass ev. ein und derselbe Geschäftsfall zweifach bei der Errechnung des Haushaltsergebnisses berücksichtigt wird (einmal im Jahr 2019 und ein zweites Mal im Jahr 2020). Dies ist dann der Fall, wenn im Jahr 2019 (VRV 97) am Jahresende noch „Sollstellungen“ erfasst wurden und die Auszahlung oder Einzahlung im Jahr 2020 (VRV 2015) im Finanzierungshaushalt verbucht wurde.



Folgende Einnahmen/Einzahlungen wurden bereits als Sollstellungen beim Rechnungsabschluss 2019 erfasst:

Haushaltsstelle	Einnahmerest 2019	Einzahlung 2020
Sonstige Einnahmen (Baulandsicherungsvertr.)	2.648,39	2.648,39
Kostenersatz (für Forstaufsicht)	41,75	41,75
Leistungserlöse Kindergärten	2.546,12	2.546,12
Leistungserlöse Krabbelstube	332,73	332,73
Leistungserlöse Hort	6.055,00	6.055,00
Sonstige Einnahmen (Kultur)	200,00	200,00
Sonstige Einnahmen (Essen auf Räder)	4.207,50	4.207,50
Sonstige Einnahmen (Gemeindestraßen)	2.665,71	2.665,71
Sonstige Einnahmen (Bauhöfe)	68,00	68,00
Gebühren f.d.Ben. v. Gebäudeeinrichtungen (Friedhof/Einsegnungsh.)	100,00	100,00
Interessentenbeitr. WL	1.034,03	1.034,03
Interessentenbeitr. ABA	1.878,79	1.878,79
Gebühren f.d.Ben. v. Gebäudeeinrichtungen (W)	11.200,02	11.200,02
Gebühren f.d.Ben. v. Gebäudeeinrichtungen (K)	23.749,87	23.749,87
Gebühren f.d.Ben. v. Gebäudeeinrichtungen (Müll)	5.274,42	5.274,42
Zählermiete-Grundgebühr	508,76	508,76
Kostenersätze Abfall	22,73	22,73
Grundsteuer	12.676,13	12.676,13
Kommunalsteuer	53.117,38	53.117,38
Hundeabgabe	135,00	135,00
Aufschließungsbeiträge	208,06	208,06
Nebenansprüche	1.383,88	1.383,88
Verwaltungsabgaben	-19,00	-19,00
<b>Summe</b>	<b>130.035,27</b>	<b>130.035,27</b>

Folgende Ausgaben/Auszahlungen wurden bereits als Sollstellungen beim Rechnungsabschluss 2019 erfasst:

Haushaltsstelle	Ausgabenreste 2019	Auszahlung 2020
Brennstoffe	3,90	3,90
Porto	1.021,61	1.021,61
Telekommunikationsdienste	208,32	208,32
Rechtskosten	80,17	80,17
Entgelt f. sonstige Leistungen (Gemdat)	1.446,55	1.446,55
Sonst. Ausgaben (Kursbeiträge)	94,32	94,32
Treibstoff	822,64	822,64
Versicherung	296,00	296,00

Entgelt f. sonstige Leistungen v. Firmen	161,00	161,00
Lfd. Tz. an sonst. Träger (Bez.FW)	191,84	191,84
Kostenbeiträge Horte	678,00	678,00
Entgelt f. sonstige Leistungen (Jugend)	24,98	24,98
Sonst. Ausgaben (Märkte)	180,80	180,80
Mittagessen - Essen auf Räder	3.147,65	3.147,65
Sonstige Ausgaben (gesunde Gemeinde)	45,81	45,81
Instandhaltung Straßenbauten	8.705,66	8.705,66
Instandhaltung Kanalanlagen	6.840,03	6.840,03
Instandhaltung Wasseranlage	7.432,15	7.432,15
Instandhaltung Gebäude	3.208,05	3.208,05
Entgelt f. sonstige Leistungen (WL)	10,00	10,00
Entgelt f. sonstige Leistungen (Nahversorger)	158,59	158,59
Sonderanlagen (ABA)	14.060,10	14.060,10
Geldverkehrsspesen	-7,50	-7,50
<b>Summe</b>	<b>48.810,67</b>	<b>48.810,67</b>

Ohne Berücksichtigung der Einnahmen und Ausgabenreste des Jahres 2019 stellt sich das Ergebnis der laufenden Geschäftstätigkeit wie folgt dar:

Ergebnis der ld. Geschäftstätigkeit	155.875,60
- Einzahlungen für Einnahmereste 2019	-130.035,27
+Auszahlungen für Ausgabenreste 2019	48.810,67
<b>Bereinigter Saldo</b>	<b>74.651,00</b>

## 2.2. Nachhaltiges Haushaltsgleichgewicht

- Nachhaltiges Haushaltsgleichgewicht wird erreicht.

## 3. Entwicklung des Nettoergebnisses vor Entnahme von bzw. Zuweisungen an Haushaltsrücklagen

Das Nettoergebnis wird wesentlich durch die ergebniswirksamen Erträge und Aufwendungen beeinflusst. Diese betreffen insbesondere die Abschreibungen, (855.513,45 Euro) Erträge aus der Auflösung von Investitionszuschüssen (331.876,01 Euro) und die Auflösung von Rückstellungen (-11.438,52 Euro).

	RA 2016*	RA 2017*	RA 2018*	RA 2019*	VA 2020	RA 2020
Summe Erträge (MVAG-Code 21)					6.299.100,00	6.325.385,45
Summe Aufwände (MVAG-Code 22)					6.274.400,00	6.399.611,94
<b>Nettoergebnis (SA 0)</b>					<b>24.700,00</b>	<b>-74.226,49</b>
Entnahme von Haushaltsrücklagen (MVAG-Code 230)					0,00	0,00
Zuweisung von Haushaltsrücklagen (MVAG-Code 240)					0,00	0,00
<b>Nettoergebnis (SA 00)</b>					<b>24.700,00</b>	<b>-74.226,49</b>

\*Aufgrund der Systemumstellung ab dem Jahr 2020 können Vorjahreswerte derzeit nicht eingetragen werden.

#### 4. Entwicklung des Nettovermögens

##### 4.1. Kumuliertes Nettoergebnis

Mit 01.01.2020 betrug das Nettovermögen 11.025.619,88 Euro.

Das kumulierte Nettoergebnis wurde durch das im abgelaufenen Haushaltsjahr im Ergebnishaushalt ausgewiesene Nettoergebnis (SA0) um 74.226,49 Euro verschlechtert.

Dadurch ergibt sich für das Haushaltsjahr 2021 ein Anfangswert für das Nettovermögen von 10.951.393,39 Euro.

##### 4.2. Haushaltsrücklagen

Stand an Haushaltsrücklagen am 01.01.2020 0,00 Euro

Im Ergebnishaushalt wurden folgende Haushaltsrücklagen dotiert:

- allgemeine Haushaltsrücklage 0,00 Euro
- gesetzlich zweckgebundene Haushaltsrücklage für 0,00 Euro

Im Ergebnishaushalt wurden folgende Haushaltsrücklagen zur Finanzierung investiver Einzelvorhaben entnommen:

- allgemeine Haushaltsrücklage 0,00 Euro
- gesetzlich zweckgebundene Haushaltsrücklage für 0,00 Euro

Im Ergebnishaushalt wurden folgende Haushaltsrücklagen zur Stärkung des Ergebnisses der laufenden Geschäftstätigkeit entnommen:

- keine

Somit verblieben Haushaltsrücklagen in der Höhe von 0,00 Euro.

## 5. Entwicklung der langfristigen Finanzschulden und Verbindlichkeiten

### 5.1. Neuaufnahme von langfristigen Finanzschulden

Zusätzliche Darlehen wurden im abgelaufenen Haushaltsjahr für folgende investive Einzelvorhaben aufgenommen:

Investives Einzelvorhaben	Darlehenshöhe
Digitaler Leitungskataster	EUR 410.000,00

### 5.2. Tilgung von langfristigen Finanzschulden und Verbindlichkeiten

Die Finanzschulden und Verbindlichkeiten aus Darlehen und Finanzierungsleasing wurden plangemäß getilgt.

In nachstehender Tabelle sind die summierten Auszahlungen für Finanzschulden und Verbindlichkeiten (inkl. Leasing) dargestellt.

	RA 2016*	RA 2017*	RA 2018*	RA 2019*	VA 2020	RA 2020
Gesamtsumme:					348.100,00	348.172,50

\*Aufgrund der Systemumstellung ab dem Jahr 2020 können Vorjahreswerte derzeit nicht eingetragen werden.

Es wurden im abgelaufenen Haushaltsjahr 2020 vorzeitige Tilgungen(=Sondertilgungen) im Ausmaß von rund 0,00 Euro vorgenommen.

Dies betrifft folgende Darlehen:

- Keine

## 6. Die eingetretenen und die voraussichtlichen Auswirkungen aus investiven Einzelvorhaben (Erträge, Betriebskosten, Personalaufwand, Finanzierungskosten udgl.)

Die Auswirkungen aus investiven Einzelvorhaben auf das Haushaltsjahr 2020 werden in folgender Tabelle zusammengefasst dargestellt:

Nach Möglichkeit sind die investiven Einzelvorhaben aus dem Vorbericht zum VA 2020 zu übernehmen.

Investives Einzelvorhaben	Ergebnishaushalt		Finanzierungshaushalt	
	jährl. Erträge	jährl. Aufwände	jährl. Einnahmen	jährl. Ausgaben
Gfereth (Buxbaumweg Furtner)			39.925,73	113.547,86
Radweg Mariafeldstraße		237,72	49.371,79	237,72
BA09 Kanal			8.141,60	
BA10 dig. Leitungsinfosystem		280,00	421.000,00	176.696,77
BA10 Wasserleitung			7.530,10	

BA12 Erweiterung Muckenhubergründe		3.304,67		3.304,67
Aufschließungsbeiträge	1.925,37		-146,28	
Gemeindestraßenbau	32.600,00		117.600,00	
<b>Summe</b>	<b>34.525,37</b>	<b>3.822,39</b>	<b>643.422,94</b>	<b>348.172,50</b>

- 7. Beschreibung wesentlicher finanzieller Auswirkungen, welche weder im aktuell zu erstellenden Rechnungsabschluss noch im geltenden Gemeindevoranschlag und im mittelfristigen Ergebnis- und Finanzplan enthalten sind**

Sämtliche finanziellen Auswirkungen sind in den Rechenwerken der Gemeinde enthalten.

- 8. Beschreibung allfälliger Auswirkungen der Ergebnisse des abgelaufenen Haushaltsjahres auf das laufende Haushaltsjahr bzw. den mittelfristigen Ergebnis- und Finanzplan verbunden mit dem Vorschlag entsprechender Maßnahmen**

Durch die Covid19 Pandemie sind die Ertragsanteile im Jahr 2020 unerwartet eingebrochen. Die Auswirkungen auf geplante investive Einzelvorhaben wurden bereits im MEFP 2021-2025 berücksichtigt.

- 9. Beschreibung sich abzeichnender Entwicklungen (Verbesserungen, Belastungen), die sich in den folgenden Haushaltsjahren auf den Gemeindehaushalt auswirken können, wobei diese möglichst auch wertmäßig abzugrenzen sind - zudem sind Möglichkeiten zur Abfederung allfälliger negativer Auswirkungen aufzulegen.**

In den nächsten Jahren werden aus heutiger Sicht keine wesentlichen Veränderungen zu erwarten sein.

**10. Weiterführende Informationen ...**

Folgende Nachweise entfallen gem. § 47 Abs. 3 Oö. GHO, da keine entsprechenden Sachverhalte vorliegen:

- Anzahl der Ruhe- und Versorgungsgenussempfänger und pensionsbezogene Aufwendungen (Anlage 6s)
- Einzelnachweis über Finanzschulden gem. § 32 Abs. 3 (Anlage 6d)
- Nachweis über verwaltete Einrichtungen (Anlage 6l)
- Einzelnachweis über Risiken von Finanzinstrumenten (Anlage 6p)
- Rechnungsabschlüsse gem. §47 Abs. 1 Z 6 und 7



Artikel VI Abs. 3 Z2 Erstes Oö. VRV-Gemeinderechtsanpassungsgesetz 2019 zur Oö. GemO 1990 lautet wie folgt:

Nachträglich erforderliche Korrekturen können bis spätestens fünf Jahre nach der Veröffentlichung der Eröffnungsbilanz (Z 3) vorgenommen werden und bedürfen der Beschlussfassung des Gemeinderats. Solche Korrekturen sind in der Nettovermögensveränderungsrechnung darzustellen. Mit dieser Beschlussfassung gilt die Eröffnungsbilanz als geändert. Vorherige Rechnungsabschlüsse sind nicht zu berichtigen.

Korrektur Nutzungsdauer Feuerwehrfahrzeuge	Euro	41.041,26
Erfassung Anteile Beteiligung Lawog	<u>Euro</u>	<u>69.108,13</u>
Gesamt	Euro	110.149,39

Gemeinde Krenglbach, am 24. Februar 2021  
Der Bürgermeister



Ergebnis der laufenden Geschäftstätigkeit





Finanzierungsrechnung	Voranschlag 2020		Rechnungsabschluss 2020	
	Einzahlung	Auszahlung	Einzahlung	Auszahlung
Operative Gebarung (MVAG 31/32)	6.046.600,00	5.531.500,00	6.093.015,35	5.406.151,50
Investive Gebarung (MVAG 33/34)	292.100,00	476.800,00	827.787,34	1.067.662,50
Finanzierungstätigkeit (MVAG 35/36)	410.000,00	348.100,00	410.000,00	348.172,50
Voranschlagsunwirksame Gebarung (MVAG 41/42)	0,00	0,00	2.457.418,76	2.407.548,59
<b>Zwischensumme</b>	<b>6.748.700,00</b>	<b>6.356.400,00</b>	<b>9.788.221,45</b>	<b>9.229.535,09</b>
- abzüglich investive Einzelvorhaben (Code 1, 3-5)	677.900,00	285.600,00	643.422,94	290.482,35
- abzüglich Voranschlagsunwirksame Gebarung	0,00	0,00	2.457.418,76	2.407.548,59
<b>Summe</b>	<b>6.070.800,00</b>	<b>6.070.800,00</b>	<b>6.687.379,75</b>	<b>6.531.504,15</b>
<b>Ergebnis der laufenden Geschäftstätigkeit</b>	<b>+ 0,00</b>		<b>+ 155.875,60</b>	



Nachweis über das nachhaltige Haushaltsgleichgewicht



### Nachweis über das nachhaltige Haushaltsgleichgewicht

Position	Voranschlag 2020 Summe/Saldo	Rechnungsabschluss 2020 Summe/Saldo	Voranschlag 2021 Summe/Saldo	Voranschlag 2022 Summe/Saldo
<b>Ergebnis der laufenden Geschäftstätigkeit</b>	€ 0,00	€ 155.875,60	€ 0,00	€ 0,00
<b>Finanzierungshaushalt</b>				
SA5 Geldfluss aus der voranschlagswirksamen Gebarung	€ 392.300,00	€ 508.816,19	-€ 63.600,00	€ 19.200,00
SA7 Veränderung an liquiden Mitteln (Saldo 5 + Saldo 6)		€ 558.686,36		
Endbestand an liquiden Mittel (MVAG 115 tzn 31.12.)		€ 168.537,27		
davon Zahlungsmittelreserven (MVAG 1152 zum 31.12.)		€ 0,00		
<b>Ergebnishaushalt</b>				
SA00 Nettoergebnis nach Zuweisung und Entnahme von Haushaltsrücklagen (Saldo 0 +/- SU23)	€ 24.700,00	-€ 74.226,49	-€ 85.400,00	-€ 32.200,00
<b>Vermögenshaushalt</b>				
C Nettovermögen (Ausgleichsposten)		€ 10.951.393,39	€ 10.865.993,39	€ 10.833.793,39

Position	Voranschlag 2023 Summe/Saldo	Voranschlag 2024 Summe/Saldo	Voranschlag 2025 Summe/Saldo
<b>Ergebnis der laufenden Geschäftstätigkeit</b>	€ 0,00	€ 38.900,00	€ 184.500,00
<b>Finanzierungshaushalt</b>			
SA5 Geldfluss aus der voranschlagswirksamen Gebarung	-€ 17.300,00	€ 158.300,00	€ 202.900,00
SA7 Veränderung an liquiden Mitteln (Saldo 5 + Saldo 6)			
Endbestand an liquiden Mittel (MVAG 115 tzn 31.12.)			
davon Zahlungsmittelreserven (MVAG 1152 zum 31.12.)			
<b>Ergebnishaushalt</b>			
SA00 Nettoergebnis nach Zuweisung und Entnahme von Haushaltsrücklagen (Saldo 0 +/- SU23)	€ 45.300,00	€ 240.200,00	€ 232.600,00
<b>Vermögenshaushalt</b>			
C Nettovermögen (Ausgleichsposten)	€ 10.879.093,39	€ 11.119.293,39	€ 11.351.893,39



Nachweis der liquiden Mittel (Kassenbestand)





ZW	MVAG	Konto	Bezeichnung	IBAN	Stand 31.12.2019	Einzahlungen 2020	Auszahlungen 2020	Stand 31.12.2020	Auszug Nr.	Datum
3	1151	200003	Bar		185,99	36.795,82	35.739,85	1.241,96		
			<b>Bar</b>		<b>185,99</b>	<b>36.795,82</b>	<b>35.739,85</b>	<b>1.241,96</b>		
4	1151	210004	Rk Krenglbach	AT70 3468 0000 0760 0117	-130.168,12	3.558.603,40	3.283.645,13	144.790,15	251	31.12.2020
5	1151	210005	Spk Wels	AT82 2032 0119 0000 0032	-230.991,26	3.682.451,15	3.393.073,91	58.385,98	135	31.12.2020
7	1511	210007	Psk Wien	AT57 6000 0000 0798 5135	-29.175,70	100.081,09	106.786,21	-35.880,82	47	31.12.2020
			<b>Bankkonto</b>		<b>-390.335,08</b>	<b>7.341.135,64</b>	<b>6.783.505,25</b>	<b>167.295,31</b>		
1	1151	906001	Umbuchung		0,00	12.640,65	12.640,65	0,00		
2	1151	906002	Verrechnung		0,00	2.397.649,34	2.397.649,34	0,00		
			<b>Verrechnung</b>		<b>0,00</b>	<b>2.410.289,99</b>	<b>2.410.289,99</b>	<b>0,00</b>		
			<b>Gesamtsumme</b>		<b>-390.149,09</b>	<b>9.788.221,45</b>	<b>9.229.535,09</b>	<b>168.537,27</b>		

			Stand 31.12.2019	Stand 31.12.2020	Veränderung
<b>1151</b>	<b>Kassa, Bankguthaben, Schecks</b>		<b>185,99</b>	<b>204.418,09</b>	<b>204.232,10</b>
<b>B.III</b>	<b>Gesamtsumme liquide Mittel</b>		<b>185,99</b>	<b>204.418,09</b>	<b>204.232,10</b>
<b>1511</b>	<b>Kurzfristige Finanzschulden</b>		<b>390.335,08</b>	<b>35.880,82</b>	<b>-354.454,26</b>
<b>F.I.1</b>	<b>Kurzfristige Finanzschulden</b>		<b>390.335,08</b>	<b>35.880,82</b>	<b>-354.454,26</b>

Der vorliegende Rechnungsabschluss enthält alle im Rechnungszeitraum erfolgten Gebarungen. Er stimmt mit den Belegen und Aufzeichnungen in den Rechnungsbüchern überein. Die ausgewiesenen buchmäßigen Bestände stimmen mit den tatsächlich vorhandenen Bargeldbeständen und Bankbeständen überein.

Der Bürgermeister

Kassenführerin:

Manfred Zeismann

Regina Stiffinger



Ergebnishaushalt Gesamt 1. und 2. Ebene (Anlage 1a)  
- bereinigt um interne Vergütungen



MVAG	Mittelverwendungs- und aufbringungsgruppen (1. und 2. Ebene)	RA 2020	VA 2020	RA - VA
<b>211</b>	<b>Erträge aus der operativen Verwaltungstätigkeit</b>	<b>5.083.750,19</b>	<b>5.092.800,00</b>	<b>-9.049,81</b>
2111	Erträge aus eigenen Abgaben	969.772,35	1.022.800,00	-53.027,65
2112	Erträge aus Ertragsanteilen	2.554.069,18	2.496.200,00	57.869,18
2113	Erträge aus Gebühren	1.180.183,01	1.185.500,00	-5.316,99
2114	Erträge aus Leistungen	100.841,32	111.600,00	-10.758,68
2115	Erträge aus Besitz und wirtschaftlicher Tätigkeit	51.182,42	54.000,00	-2.817,58
2116	Erträge aus Veräußerung und sonstige Erträge	186.762,30	208.000,00	-21.237,70
2117	Nicht finanzierungswirksame operative Erträge	40.939,61	14.700,00	26.239,61
<b>212</b>	<b>Erträge aus Transfers</b>	<b>1.241.622,33</b>	<b>1.206.200,00</b>	<b>35.422,33</b>
2121	Transferertrag von Trägern des öffentlichen Rechts	883.072,18	861.400,00	21.672,18
2122	Transferertrag von Beteiligungen			
2123	Transferertrag von Unternehmen (mit Finanzunternehmen)			
2124	Transferertrag von Haushalten und Organisationen ohne Erwerbscharakter	26.674,14	25.300,00	1.374,14
2125	Transferertrag vom Ausland			
2126	Investitions- und Tilgungszuschüsse zwischen Unternehmungen und Betrieben der Gebietskörperschaft und der Gebietskörperschaft			
2127	Nicht finanzierungswirksamer Transferertrag	331.876,01	319.500,00	12.376,01
<b>213</b>	<b>Finanzerträge</b>	<b>12,93</b>	<b>100,00</b>	<b>-87,07</b>
2131	Erträge aus Zinsen	12,93	100,00	-87,07
2132	Erträge aus Zinsen aus derivativen Finanzinstrumenten ohne Grundgeschäft			
2133	Erträge aus Gewinnentnahmen von marktbestimmten Betrieben			
2134	Sonstige Finanzerträge			
2135	Erträge aus Dividenden/Gewinnausschüttungen			
2136	Sonstige nicht finanzierungswirksame Finanzerträge			
<b>21</b>	<b>Summe Erträge</b>	<b>6.325.385,45</b>	<b>6.299.100,00</b>	<b>26.285,45</b>
<b>221</b>	<b>Personalaufwand</b>	<b>1.508.965,92</b>	<b>1.476.400,00</b>	<b>32.565,92</b>
2211	Personalaufwand (Bezüge, Nebengeb., Mehrleistungen)	1.152.907,23	1.163.700,00	-10.792,77
2212	Gesetzlicher und freiwilliger Sozialaufwand	287.246,27	287.700,00	-453,73
2213	Sonstiger Personalaufwand	2.997,05	8.400,00	-5.402,95
2214	Nicht finanzierungswirksamer Personalaufwand	65.815,37	16.600,00	49.215,37
<b>222</b>	<b>Sachaufwand (ohne Transferaufwand)</b>	<b>2.699.490,65</b>	<b>2.686.600,00</b>	<b>12.890,65</b>
2221	Gebrauchs- und Verbrauchsgüter, Handelswaren	401.680,39	415.400,00	-13.719,61
2222	Verwaltungs- und Betriebsaufwand	166.311,15	171.200,00	-4.888,85
2223	Leasing- und Mietaufwand	206.231,92	213.900,00	-7.668,08
2224	Instandhaltung	232.108,99	218.100,00	14.008,99
2225	Sonstiger Sachaufwand	828.020,03	853.300,00	-25.279,97

MVAG	Mittelverwendungs- und aufbringungsgruppen (1. und 2. Ebene)	RA 2020	VA 2020	RA - VA
2226	Nicht finanzierungswirksamer Sachaufwand	865.138,17	814.700,00	50.438,17
<b>223</b>	<b>Transferaufwand (laufende Transfers und Kapitaltransfers)</b>	<b>2.078.200,22</b>	<b>2.064.800,00</b>	<b>13.400,22</b>
2231	Transferaufwand an Träger des öffentlichen Rechts	1.983.688,32	1.977.100,00	6.588,32
2232	Transferaufwand an Beteiligungen			
2233	Transferaufwand an Unternehmen (mit Finanzunternehmen)	41.348,18	33.500,00	7.848,18
2234	Transferaufwand an Haushalte und Organisationen ohne Erwerbscharakter	53.163,72	54.200,00	-1.036,28
2235	Transferaufwand an das Ausland			
2236	Investitions- und Tilgungszuschüsse zwischen Unternehmungen und Betrieben der Gebietskörperschaft und der Gebietskörperschaft			
2237	Nicht finanzierungswirksamer Transferaufwand			
<b>224</b>	<b>Finanzaufwand</b>	<b>112.955,15</b>	<b>46.600,00</b>	<b>66.355,15</b>
2241	Zinsen aus Finanzschulden, Finanzierungsleasing, Forderungskauf und derivativen Finanzinstrumenten mit Grundgeschäft	43.290,75	44.500,00	-1.209,25
2242	Zinsen und sonstige Aufwendungen aus derivativen Finanzinstrumenten ohne Grundgeschäft			
2243	Gewinnentnahmen von Unternehmungen und marktbestimmten Betrieben der Gebietskörperschaft (innerhalb der Gebietskörperschaft)			
2244	Sonstiger Finanzaufwand	2.264,40	2.100,00	164,40
2245	Nicht finanzierungswirksamer Finanzaufwand	67.400,00		67.400,00
<b>22</b>	<b>Summe Aufwendungen</b>	<b>6.399.611,94</b>	<b>6.274.400,00</b>	<b>125.211,94</b>
<b>SA0</b>	<b>Saldo (0) Nettoergebnis (21 - 22)</b>	<b>-74.226,49</b>	<b>24.700,00</b>	<b>-98.926,49</b>
<b>230</b>	<b>Entnahmen von Haushaltsrücklagen</b>	<b>0,00</b>	<b>0,00</b>	<b>0,00</b>
2301	Entnahmen von Haushaltsrücklagen			
<b>240</b>	<b>Zuweisung an Haushaltsrücklagen</b>	<b>0,00</b>	<b>0,00</b>	<b>0,00</b>
2401	Zuweisung an Haushaltsrücklagen			
<b>23</b>	<b>Summe Haushaltsrücklagen</b>	<b>0,00</b>	<b>0,00</b>	<b>0,00</b>
<b>SA00</b>	<b>Nettoergebnis nach Zuweisung und Entnahmen von Haushaltsrücklagen (Saldo 0 +/- SU23)</b>	<b>-74.226,49</b>	<b>24.700,00</b>	<b>-98.926,49</b>

Finanzierungshaushalt Gesamt 1. und 2. Ebene (Anlage 1b)  
- bereinigt um interne Vergütungen





MVAG	Mittelverwendungs- und aufbringungsgruppen (1. und 2. Ebene)	RA 2020	VA 2020	RA - VA
<b>311</b>	<b>Einzahlungen aus der operativen Verwaltungstätigkeit</b>	<b>5.095.756,10</b>	<b>5.071.400,00</b>	<b>24.356,10</b>
3111	Einzahlungen aus eigenen Abgaben	1.007.771,55	1.022.800,00	-15.028,45
3112	Einzahlungen aus Ertragsanteilen	2.554.069,18	2.496.200,00	57.869,18
3113	Einzahlungen aus Gebühren	1.207.622,75	1.185.500,00	22.122,75
3114	Einzahlungen aus Leistungen	100.536,80	111.600,00	-11.063,20
3115	Einzahlungen aus Besitz und wirtschaftlicher Tätigkeit	51.182,42	54.000,00	-2.817,58
3116	Einzahlungen aus Veräußerung von geringwertigen Wirtschaftsgütern (GWG) und sonstige Einzahlungen	174.573,40	201.300,00	-26.726,60
<b>312</b>	<b>Einzahlungen aus Transfers (ohne Kapitaltransfers)</b>	<b>909.746,32</b>	<b>886.700,00</b>	<b>23.046,32</b>
3121	Transferzahlungen von Trägern des öffentlichen Rechts	883.072,18	861.400,00	21.672,18
3122	Transferzahlungen von Beteiligungen			
3123	Transferzahlungen von Unternehmen (inkl. Finanzunternehmen)			
3124	Transferzahlungen von Haushalte und Organisationen ohne Erwerbscharakter	26.674,14	25.300,00	1.374,14
3125	Transferzahlungen vom Ausland			
3126	Investitions- und Tilgungszuschüsse zwischen Unternehmungen und Betrieben der Gebietskörperschaft und der Gebietskörperschaft			
<b>313</b>	<b>Einzahlungen aus Finanzerträgen</b>	<b>12,93</b>	<b>100,00</b>	<b>-87,07</b>
3131	Einzahlungen aus Zinserträgen	12,93	100,00	-87,07
3133	Einzahlungen aus Gewinnentnahmen von marktbestimmten Betrieben			
3134	Sonstige Einzahlungen aus Finanzerträgen			
3135	Einzahlungen aus Dividenden/Gewinnausschüttungen			
<b>31</b>	<b>Summe Einzahlungen operative Gebarung</b>	<b>6.005.515,35</b>	<b>5.958.200,00</b>	<b>47.315,35</b>
<b>321</b>	<b>Auszahlungen aus Personalaufwand</b>	<b>1.443.145,81</b>	<b>1.459.800,00</b>	<b>-16.654,19</b>
3211	Auszahlungen für Personalaufwand Bezüge, Nebengebühren, und Mehrleistungsvergütungen)	1.152.907,23	1.163.700,00	-10.792,77
3212	Auszahlungen für gesetzliche und freiwillige Sozialaufwendungen	287.241,53	287.700,00	-458,47
3213	Auszahlungen aus sonstigem Personalaufwand	2.997,05	8.400,00	-5.402,95
<b>322</b>	<b>Auszahlungen aus Sachaufwand (ohne Transferaufwand)</b>	<b>1.752.900,11</b>	<b>1.871.900,00</b>	<b>-118.999,89</b>
3221	Auszahlungen für Gebrauchs- und Verbrauchsgüter, Handelswaren	392.903,36	415.400,00	-22.496,64
3222	Auszahlungen für Verwaltungs- und Betriebsaufwand	165.481,00	171.200,00	-5.719,00
3223	Auszahlungen für Leasing- und Mietaufwand	205.914,77	213.900,00	-7.985,23
3224	Auszahlungen für Instandhaltung	210.130,41	218.100,00	-7.969,59
3225	Sonstige Auszahlungen aus Sachaufwand	778.470,57	853.300,00	-74.829,43
<b>323</b>	<b>Auszahlungen aus Transfers (ohne Kapitaltransfers)</b>	<b>2.077.052,26</b>	<b>2.064.800,00</b>	<b>12.252,26</b>
3231	Transferzahlungen an Träger des öffentlichen Rechts	1.982.540,36	1.977.100,00	5.440,36
3232	Transferzahlungen an Beteiligungen			
3233	Transferzahlungen an Unternehmen (inkl. Finanzunternehmen)	41.348,18	33.500,00	7.848,18
3234	Transferzahlungen an Haushalte und Organisationen ohne Erwerbscharakter	53.163,72	54.200,00	-1.036,28

MVAG	Mittelverwendungs- und aufbringungsgruppen (1. und 2. Ebene)	RA 2020	VA 2020	RA - VA
3235	Transferzahlungen an das Ausland			
3236	Investitions- und Tilgungszuschüsse zwischen Unternehmungen und Betrieben der Gebietskörperschaft und der Gebietskörperschaft			
<b>324</b>	<b>Auszahlungen aus Finanzaufwand</b>	<b>45.553,32</b>	<b>46.600,00</b>	<b>-1.046,68</b>
3241	Auszahlungen für Zinsaufwand, für Finanzierungsleasing, für Forderungskauf, für Finanzschulden und derivative Finanzinstrumente m	43.290,75	44.500,00	-1.209,25
3242	Auszahlungen für Zinsen aus derivativen Finanzinstrumenten ohne Grundgeschäft			
3243	Auszahlung aus Gewinnentnahmen von marktbestimmten Betrieben			
3244	Sonstige Auszahlungen aus Finanzaufwendungen	2.262,57	2.100,00	162,57
<b>32</b>	<b>Summe Auszahlungen operative Gebarung</b>	<b>5.318.651,50</b>	<b>5.443.100,00</b>	<b>-124.448,50</b>
<b>SA1</b>	<b>Saldo (1) Geldfluss aus der Operativen Gebarung (31 – 32)</b>	<b>686.863,85</b>	<b>515.100,00</b>	<b>171.763,85</b>
<b>331</b>	<b>Einzahlungen aus der Investitionstätigkeit</b>	<b>6.605,00</b>	<b>6.700,00</b>	<b>-95,00</b>
3311	Einzahlungen aus der Veräußerung von immateriellem Vermögen			
3312	Einzahlungen aus der Veräußerung von Grundstücken und Grundstückeinrichtungen	5.805,00	5.900,00	-95,00
3313	Einzahlungen aus der Veräußerung von Gebäuden und Bauten			
3314	Einzahlungen aus der Veräußerung von technischen Anlagen, Fahrzeuge und Maschinen	800,00	800,00	
3315	Einzahlungen aus der Veräußerung von Amts-, Betriebs- und Geschäftsausstattung			
3316	Einzahlungen aus der Veräußerung von Kulturgütern			
3317	Einzahlungen aus der Veräußerung von Beteiligungen			
<b>332</b>	<b>Einzahlungen aus der Rückzahlung von Darlehen sowie gewährten Vorschüssen</b>	<b>3.422,52</b>	<b>3.500,00</b>	<b>-77,48</b>
3321	Einzahlungen aus Darlehen an Träger des öffentlichen Rechts			
3322	Einzahlungen aus Darlehen an Beteiligungen			
3323	Einzahlungen aus Darlehen an Unternehmen und Haushalte			
3325	Einzahlungen aus Vorschüssen und Anzahlungen	3.422,52	3.500,00	-77,48
<b>333</b>	<b>Einzahlungen aus Kapitaltransfers</b>	<b>817.759,82</b>	<b>281.900,00</b>	<b>535.859,82</b>
3331	Kapitaltransferzahlungen von Trägern des öffentlichen Rechts	218.040,65	178.300,00	39.740,65
3332	Kapitaltransferzahlungen von Beteiligungen			
3333	Kapitaltransferzahlungen von Unternehmen	535.531,44		535.531,44
3334	Kapitaltransferzahlungen von Haushalten und Organisationen ohne Erwerbscharakter	64.187,73	103.600,00	-39.412,27
3335	Kapitaltransferzahlungen vom Ausland			
<b>33</b>	<b>Summe Einzahlungen investive Gebarung</b>	<b>827.787,34</b>	<b>292.100,00</b>	<b>535.687,34</b>
<b>341</b>	<b>Auszahlungen aus der Investitionstätigkeit</b>	<b>1.067.662,50</b>	<b>476.800,00</b>	<b>590.862,50</b>
3411	Auszahlungen für den Erwerb von immateriellem Vermögen	177.313,77	177.400,00	-86,23
3412	Auszahlungen für den Erwerb von Grundstücken und Grundstückseinrichtungen	156.889,68	136.000,00	20.889,68
3413	Auszahlungen für den Erwerb von Gebäuden und Bauten	562.293,42	2.200,00	560.093,42
3414	Auszahlungen für den Erwerb von technischen Anlagen, Fahrzeuge und Maschinen	42.383,51	27.400,00	14.983,51

MVAG	Mittelverwendungs- und aufbringungsgruppen (1. und 2. Ebene)	RA 2020	VA 2020	RA - VA
3415	Auszahlungen für den Erwerb von Amts-, Betriebs- und Geschäftsausstattung	61.382,12	66.400,00	-5.017,88
3416	Auszahlungen für den Erwerb von Kulturgütern			
3417	Auszahlungen für den Erwerb von Beteiligungen	67.400,00	67.400,00	
<b>342</b>	<b>Auszahlungen von gewährten Darlehen sowie gewährten Vorschüssen</b>	<b>0,00</b>	<b>0,00</b>	<b>0,00</b>
3421	Auszahlung von Darlehen an Träger des öffentlichen Rechts			
3422	Auszahlung von Darlehen an Beteiligungen			
3423	Auszahlung von Darlehen an Unternehmen und Haushalte			
3425	Auszahlungen von Vorschüssen und Anzahlungen			
<b>343</b>	<b>Auszahlungen aus Kapitaltransfers</b>	<b>0,00</b>	<b>0,00</b>	<b>0,00</b>
3431	Kapitaltransferzahlungen an Träger des öffentlichen Rechts			
3432	Kapitaltransferzahlungen an Beteiligungen			
3433	Kapitaltransferzahlungen an Unternehmen (Finanzunternehmen)			
3434	Kapitaltransferzahlungen an Haushalte und Organisationen ohne Erwerbscharakter			
3435	Kapitaltransferzahlungen an das Ausland			
<b>34</b>	<b>Summe Auszahlungen investive Gebarung</b>	<b>1.067.662,50</b>	<b>476.800,00</b>	<b>590.862,50</b>
<b>SA2</b>	<b>Saldo (2) Geldfluss aus der Investiven Gebarung (33 – 34)</b>	<b>-239.875,16</b>	<b>-184.700,00</b>	<b>-55.175,16</b>
<b>SA3</b>	<b>Saldo (3) Nettofinanzierungssaldo (Saldo 1 + Saldo 2)</b>	<b>446.988,69</b>	<b>330.400,00</b>	<b>116.588,69</b>
<b>351</b>	<b>Einzahlungen aus der Aufnahme von Finanzschulden</b>	<b>410.000,00</b>	<b>410.000,00</b>	<b>0,00</b>
3511	Einzahlungen aus empfangenen Darlehen von öffentlichen Körperschaften und Rechtsträgern			
3512	Einzahlungen aus empfangenen Darlehen von Beteiligungen			
3513	Einzahlungen aus empfangenen Darlehen von Unternehmen und privaten Haushalten			
3514	Einzahlungen aus Finanzschulden (Finanzunternehmen)	410.000,00	410.000,00	
<b>353</b>	<b>Einzahlungen infolge eines Kapitaltausch bei derivativen Finanzinstrumenten mit Grundgeschäft</b>	<b>0,00</b>	<b>0,00</b>	<b>0,00</b>
3530	Einzahlungen infolge eines Kapitaltausch bei derivativen Finanzinstrumenten mit Grundgeschäft			
<b>355</b>	<b>Einzahlungen aus dem Abgang von Finanzinstrumenten</b>	<b>0,00</b>	<b>0,00</b>	<b>0,00</b>
3550	Einzahlungen aus dem Abgang von Finanzinstrumenten			
<b>35</b>	<b>Summe Einzahlungen aus der Finanzierungstätigkeit</b>	<b>410.000,00</b>	<b>410.000,00</b>	<b>0,00</b>
<b>361</b>	<b>Auszahlungen aus der Tilgung von Finanzschulden</b>	<b>348.172,50</b>	<b>348.100,00</b>	<b>72,50</b>
3611	Auszahlungen aus empfangenen Darlehen von öffentlichen Körperschaften und Rechtsträgern			
3612	Auszahlungen aus empfangenen Darlehen von Beteiligungen			
3613	Auszahlungen aus empfangenen Darlehen von Unternehmen und privaten Haushalten			
3614	Auszahlungen aus Finanzschulden	348.172,50	348.100,00	72,50

MVAG	Mittelverwendungs- und aufbringungsgruppen (1. und 2. Ebene)	RA 2020	VA 2020	RA - VA
3615	Auszahlung aus der Rückzahlung von Leasingverbindlichkeiten			
<b>363</b>	<b>Auszahlungen infolge eines Kapitaltausch bei derivativen Finanzinstrumenten mit Grundgeschäft</b>	<b>0,00</b>	<b>0,00</b>	<b>0,00</b>
3630	Auszahlungen infolge eines Kapitaltausch bei derivativen Finanzinstrumenten mit Grundgeschäft			
<b>365</b>	<b>Auszahlungen für den Erwerb von Finanzinstrumenten</b>	<b>0,00</b>	<b>0,00</b>	<b>0,00</b>
3650	Auszahlungen für den Erwerb von Finanzinstrumenten			
<b>36</b>	<b>Summe Auszahlungen aus der Finanzierungstätigkeit</b>	<b>348.172,50</b>	<b>348.100,00</b>	<b>72,50</b>
<b>SA4</b>	<b>Saldo (4) Geldfluss aus der Finanzierungstätigkeit (35 – 36)</b>	<b>61.827,50</b>	<b>61.900,00</b>	<b>-72,50</b>
<b>SA5</b>	<b>Saldo (5) Geldfluss aus der voranschlagswirksamen Gebarung (Saldo 3 + Saldo 4)</b>	<b>508.816,19</b>	<b>392.300,00</b>	<b>116.516,19</b>
<b>411</b>	<b>Einzahlungen aus nicht voranschlagswirksamen Forderungen</b>	<b>305.845,57</b>		
4110	Einzahlungen aus nicht voranschlagswirksamen Forderungen	305.845,57		
<b>412</b>	<b>Einzahlungen aus nicht voranschlagswirksamen Verbindlichkeiten</b>	<b>2.151.573,19</b>		
4120	Einzahlungen aus nicht voranschlagswirksamen Verbindlichkeiten	2.151.573,19		
<b>413</b>	<b>Einzahlungen aus der Aufnahme von zur Kassenstärkung eingegangenen Geldverbindlichkeiten (Barvorlagen)</b>	<b>0,00</b>		
4130	Einzahlungen aus der Aufnahme von zur Kassenstärkung eingegangenen Geldverbindlichkeiten (Barvorlagen)			
<b>41</b>	<b>Summe Einzahlungen aus der nicht voranschlagswirksamen Gebarung</b>	<b>2.457.418,76</b>		
<b>421</b>	<b>Auszahlungen aus nicht voranschlagswirksamen Forderungen</b>	<b>208.280,48</b>		
4210	Auszahlungen aus nicht voranschlagswirksamen Forderungen	208.280,48		
<b>422</b>	<b>Auszahlungen aus nicht voranschlagswirksamen Verbindlichkeiten</b>	<b>2.199.268,11</b>		
4220	Auszahlungen aus nicht voranschlagswirksamen Verbindlichkeiten	2.199.268,11		
<b>423</b>	<b>Auszahlungen zur Tilgung von zur Kassenstärkung eingegangenen Geldverbindlichkeiten (Barvorlagen)</b>	<b>0,00</b>		
4230	Auszahlungen zur Tilgung von zur Kassenstärkung eingegangenen Geldverbindlichkeiten (Barvorlagen)			
<b>42</b>	<b>Summe Auszahlungen aus der nicht voranschlagswirksamen Gebarung</b>	<b>2.407.548,59</b>		
<b>SA6</b>	<b>Geldfluss aus der nicht voranschlagswirksamen Gebarung</b>	<b>49.870,17</b>		
<b>SA7</b>	<b>Veränderung an Liquiden Mitteln (Saldo 5 + Saldo 6)</b>	<b>558.686,36</b>		
	Anfangsbestand liquide Mittel (115 zum 31.12.2019)	-390.149,09		
	Endbestand liquide Mittel (115 zum 31.12.2020)	168.537,27		
	davon Zahlungsmittelreserven (1152 zum 31.12.2020)	0,00		

Ergebnishaushalt Gesamt 1. und 2. Ebene (Anlage 1a)  
- interne Vergütungen enthalten



MVAG	Mittelverwendungs- und aufbringungsgruppen (1. und 2. Ebene)	RA 2020	VA 2020	RA - VA
<b>211</b>	<b>Erträge aus der operativen Verwaltungstätigkeit</b>	<b>5.171.250,19</b>	<b>5.181.200,00</b>	<b>-9.949,81</b>
2111	Erträge aus eigenen Abgaben	969.772,35	1.022.800,00	-53.027,65
2112	Erträge aus Ertragsanteilen	2.554.069,18	2.496.200,00	57.869,18
2113	Erträge aus Gebühren	1.180.183,01	1.185.500,00	-5.316,99
2114	Erträge aus Leistungen	188.341,32	200.000,00	-11.658,68
2115	Erträge aus Besitz und wirtschaftlicher Tätigkeit	51.182,42	54.000,00	-2.817,58
2116	Erträge aus Veräußerung und sonstige Erträge	186.762,30	208.000,00	-21.237,70
2117	Nicht finanzierungswirksame operative Erträge	40.939,61	14.700,00	26.239,61
<b>212</b>	<b>Erträge aus Transfers</b>	<b>1.241.622,33</b>	<b>1.206.200,00</b>	<b>35.422,33</b>
2121	Transferertrag von Trägern des öffentlichen Rechts	883.072,18	861.400,00	21.672,18
2122	Transferertrag von Beteiligungen			
2123	Transferertrag von Unternehmen (mit Finanzunternehmen)			
2124	Transferertrag von Haushalten und Organisationen ohne Erwerbscharakter	26.674,14	25.300,00	1.374,14
2125	Transferertrag vom Ausland			
2126	Investitions- und Tilgungszuschüsse zwischen Unternehmungen und Betrieben der Gebietskörperschaft und der Gebietskörperschaft			
2127	Nicht finanzierungswirksamer Transferertrag	331.876,01	319.500,00	12.376,01
<b>213</b>	<b>Finanzerträge</b>	<b>12,93</b>	<b>100,00</b>	<b>-87,07</b>
2131	Erträge aus Zinsen	12,93	100,00	-87,07
2132	Erträge aus Zinsen aus derivativen Finanzinstrumenten ohne Grundgeschäft			
2133	Erträge aus Gewinnentnahmen von marktbestimmten Betrieben			
2134	Sonstige Finanzerträge			
2135	Erträge aus Dividenden/Gewinnausschüttungen			
2136	Sonstige nicht finanzierungswirksame Finanzerträge			
<b>21</b>	<b>Summe Erträge</b>	<b>6.412.885,45</b>	<b>6.387.500,00</b>	<b>25.385,45</b>
<b>221</b>	<b>Personalaufwand</b>	<b>1.508.965,92</b>	<b>1.476.400,00</b>	<b>32.565,92</b>
2211	Personalaufwand (Bezüge, Nebengeb., Mehrleistungen)	1.152.907,23	1.163.700,00	-10.792,77
2212	Gesetzlicher und freiwilliger Sozialaufwand	287.246,27	287.700,00	-453,73
2213	Sonstiger Personalaufwand	2.997,05	8.400,00	-5.402,95
2214	Nicht finanzierungswirksamer Personalaufwand	65.815,37	16.600,00	49.215,37
<b>222</b>	<b>Sachaufwand (ohne Transferaufwand)</b>	<b>2.786.990,65</b>	<b>2.775.000,00</b>	<b>11.990,65</b>
2221	Gebrauchs- und Verbrauchsgüter, Handelswaren	401.680,39	415.400,00	-13.719,61
2222	Verwaltungs- und Betriebsaufwand	166.311,15	171.200,00	-4.888,85
2223	Leasing- und Mietaufwand	206.231,92	213.900,00	-7.668,08
2224	Instandhaltung	232.108,99	218.100,00	14.008,99
2225	Sonstiger Sachaufwand	915.520,03	941.700,00	-26.179,97

MVAG	Mittelverwendungs- und aufbringungsgruppen (1. und 2. Ebene)	RA 2020	VA 2020	RA - VA
2226	Nicht finanzierungswirksamer Sachaufwand	865.138,17	814.700,00	50.438,17
<b>223</b>	<b>Transferaufwand (laufende Transfers und Kapitaltransfers)</b>	<b>2.078.200,22</b>	<b>2.064.800,00</b>	<b>13.400,22</b>
2231	Transferaufwand an Träger des öffentlichen Rechts	1.983.688,32	1.977.100,00	6.588,32
2232	Transferaufwand an Beteiligungen			
2233	Transferaufwand an Unternehmen (mit Finanzunternehmen)	41.348,18	33.500,00	7.848,18
2234	Transferaufwand an Haushalte und Organisationen ohne Erwerbscharakter	53.163,72	54.200,00	-1.036,28
2235	Transferaufwand an das Ausland			
2236	Investitions- und Tilgungszuschüsse zwischen Unternehmungen und Betrieben der Gebietskörperschaft und der Gebietskörperschaft			
2237	Nicht finanzierungswirksamer Transferaufwand			
<b>224</b>	<b>Finanzaufwand</b>	<b>112.955,15</b>	<b>46.600,00</b>	<b>66.355,15</b>
2241	Zinsen aus Finanzschulden, Finanzierungsleasing, Forderungskauf und derivativen Finanzinstrumenten mit Grundgeschäft	43.290,75	44.500,00	-1.209,25
2242	Zinsen und sonstige Aufwendungen aus derivativen Finanzinstrumenten ohne Grundgeschäft			
2243	Gewinnentnahmen von Unternehmungen und marktbestimmten Betrieben der Gebietskörperschaft (innerhalb der Gebietskörperschaft)			
2244	Sonstiger Finanzaufwand	2.264,40	2.100,00	164,40
2245	Nicht finanzierungswirksamer Finanzaufwand	67.400,00		67.400,00
<b>22</b>	<b>Summe Aufwendungen</b>	<b>6.487.111,94</b>	<b>6.362.800,00</b>	<b>124.311,94</b>
<b>SA0</b>	<b>Saldo (0) Nettoergebnis (21 - 22)</b>	<b>-74.226,49</b>	<b>24.700,00</b>	<b>-98.926,49</b>
<b>230</b>	<b>Entnahmen von Haushaltsrücklagen</b>	<b>0,00</b>	<b>0,00</b>	<b>0,00</b>
2301	Entnahmen von Haushaltsrücklagen			
<b>240</b>	<b>Zuweisung an Haushaltsrücklagen</b>	<b>0,00</b>	<b>0,00</b>	<b>0,00</b>
2401	Zuweisung an Haushaltsrücklagen			
<b>23</b>	<b>Summe Haushaltsrücklagen</b>	<b>0,00</b>	<b>0,00</b>	<b>0,00</b>
<b>SA00</b>	<b>Nettoergebnis nach Zuweisung und Entnahmen von Haushaltsrücklagen (Saldo 0 +/- SU23)</b>	<b>-74.226,49</b>	<b>24.700,00</b>	<b>-98.926,49</b>



Finanzierungshaushalt Gesamt 1. und 2. Ebene (Anlage 1b)  
- interne Vergütungen enthalten



MVAG	Mittelverwendungs- und aufbringungsgruppen (1. und 2. Ebene)	RA 2020	VA 2020	RA - VA
<b>311</b>	<b>Einzahlungen aus der operativen Verwaltungstätigkeit</b>	<b>5.183.256,10</b>	<b>5.159.800,00</b>	<b>23.456,10</b>
3111	Einzahlungen aus eigenen Abgaben	1.007.771,55	1.022.800,00	-15.028,45
3112	Einzahlungen aus Ertragsanteilen	2.554.069,18	2.496.200,00	57.869,18
3113	Einzahlungen aus Gebühren	1.207.622,75	1.185.500,00	22.122,75
3114	Einzahlungen aus Leistungen	188.036,80	200.000,00	-11.963,20
3115	Einzahlungen aus Besitz und wirtschaftlicher Tätigkeit	51.182,42	54.000,00	-2.817,58
3116	Einzahlungen aus Veräußerung von geringwertigen Wirtschaftsgütern (GWG) und sonstige Einzahlungen	174.573,40	201.300,00	-26.726,60
<b>312</b>	<b>Einzahlungen aus Transfers (ohne Kapitaltransfers)</b>	<b>909.746,32</b>	<b>886.700,00</b>	<b>23.046,32</b>
3121	Transferzahlungen von Trägern des öffentlichen Rechts	883.072,18	861.400,00	21.672,18
3122	Transferzahlungen von Beteiligungen			
3123	Transferzahlungen von Unternehmen (inkl. Finanzunternehmen)			
3124	Transferzahlungen von Haushalte und Organisationen ohne Erwerbscharakter	26.674,14	25.300,00	1.374,14
3125	Transferzahlungen vom Ausland			
3126	Investitions- und Tilgungszuschüsse zwischen Unternehmungen und Betrieben der Gebietskörperschaft und der Gebietskörperschaft			
<b>313</b>	<b>Einzahlungen aus Finanzerträgen</b>	<b>12,93</b>	<b>100,00</b>	<b>-87,07</b>
3131	Einzahlungen aus Zinserträgen	12,93	100,00	-87,07
3133	Einzahlungen aus Gewinnentnahmen von marktbestimmten Betrieben			
3134	Sonstige Einzahlungen aus Finanzerträgen			
3135	Einzahlungen aus Dividenden/Gewinnausschüttungen			
<b>31</b>	<b>Summe Einzahlungen operative Gebarung</b>	<b>6.093.015,35</b>	<b>6.046.600,00</b>	<b>46.415,35</b>
<b>321</b>	<b>Auszahlungen aus Personalaufwand</b>	<b>1.443.145,81</b>	<b>1.459.800,00</b>	<b>-16.654,19</b>
3211	Auszahlungen für Personalaufwand Bezüge, Nebengebühren, und Mehrleistungsvergütungen)	1.152.907,23	1.163.700,00	-10.792,77
3212	Auszahlungen für gesetzliche und freiwillige Sozialaufwendungen	287.241,53	287.700,00	-458,47
3213	Auszahlungen aus sonstigem Personalaufwand	2.997,05	8.400,00	-5.402,95
<b>322</b>	<b>Auszahlungen aus Sachaufwand (ohne Transferaufwand)</b>	<b>1.840.400,11</b>	<b>1.960.300,00</b>	<b>-119.899,89</b>
3221	Auszahlungen für Gebrauchs- und Verbrauchsgüter, Handelswaren	392.903,36	415.400,00	-22.496,64
3222	Auszahlungen für Verwaltungs- und Betriebsaufwand	165.481,00	171.200,00	-5.719,00
3223	Auszahlungen für Leasing- und Mietaufwand	205.914,77	213.900,00	-7.985,23
3224	Auszahlungen für Instandhaltung	210.130,41	218.100,00	-7.969,59
3225	Sonstige Auszahlungen aus Sachaufwand	865.970,57	941.700,00	-75.729,43
<b>323</b>	<b>Auszahlungen aus Transfers (ohne Kapitaltransfers)</b>	<b>2.077.052,26</b>	<b>2.064.800,00</b>	<b>12.252,26</b>
3231	Transferzahlungen an Träger des öffentlichen Rechts	1.982.540,36	1.977.100,00	5.440,36
3232	Transferzahlungen an Beteiligungen			
3233	Transferzahlungen an Unternehmen (inkl. Finanzunternehmen)	41.348,18	33.500,00	7.848,18
3234	Transferzahlungen an Haushalte und Organisationen ohne Erwerbscharakter	53.163,72	54.200,00	-1.036,28

MVAG	Mittelverwendungs- und aufbringungsgruppen (1. und 2. Ebene)	RA 2020	VA 2020	RA - VA
3235	Transferzahlungen an das Ausland			
3236	Investitions- und Tilgungszuschüsse zwischen Unternehmungen und Betrieben der Gebietskörperschaft und der Gebietskörperschaft			
<b>324</b>	<b>Auszahlungen aus Finanzaufwand</b>	<b>45.553,32</b>	<b>46.600,00</b>	<b>-1.046,68</b>
3241	Auszahlungen für Zinsaufwand, für Finanzierungsleasing, für Forderungskauf, für Finanzschulden und derivative Finanzinstrumente m	43.290,75	44.500,00	-1.209,25
3242	Auszahlungen für Zinsen aus derivativen Finanzinstrumenten ohne Grundgeschäft			
3243	Auszahlung aus Gewinnentnahmen von marktbestimmten Betrieben			
3244	Sonstige Auszahlungen aus Finanzaufwendungen	2.262,57	2.100,00	162,57
<b>32</b>	<b>Summe Auszahlungen operative Gebarung</b>	<b>5.406.151,50</b>	<b>5.531.500,00</b>	<b>-125.348,50</b>
<b>SA1</b>	<b>Saldo (1) Geldfluss aus der Operativen Gebarung (31 – 32)</b>	<b>686.863,85</b>	<b>515.100,00</b>	<b>171.763,85</b>
<b>331</b>	<b>Einzahlungen aus der Investitionstätigkeit</b>	<b>6.605,00</b>	<b>6.700,00</b>	<b>-95,00</b>
3311	Einzahlungen aus der Veräußerung von immateriellem Vermögen			
3312	Einzahlungen aus der Veräußerung von Grundstücken und Grundstückeinrichtungen	5.805,00	5.900,00	-95,00
3313	Einzahlungen aus der Veräußerung von Gebäuden und Bauten			
3314	Einzahlungen aus der Veräußerung von technischen Anlagen, Fahrzeuge und Maschinen	800,00	800,00	
3315	Einzahlungen aus der Veräußerung von Amts-, Betriebs- und Geschäftsausstattung			
3316	Einzahlungen aus der Veräußerung von Kulturgütern			
3317	Einzahlungen aus der Veräußerung von Beteiligungen			
<b>332</b>	<b>Einzahlungen aus der Rückzahlung von Darlehen sowie gewährten Vorschüssen</b>	<b>3.422,52</b>	<b>3.500,00</b>	<b>-77,48</b>
3321	Einzahlungen aus Darlehen an Träger des öffentlichen Rechts			
3322	Einzahlungen aus Darlehen an Beteiligungen			
3323	Einzahlungen aus Darlehen an Unternehmen und Haushalte			
3325	Einzahlungen aus Vorschüssen und Anzahlungen	3.422,52	3.500,00	-77,48
<b>333</b>	<b>Einzahlungen aus Kapitaltransfers</b>	<b>817.759,82</b>	<b>281.900,00</b>	<b>535.859,82</b>
3331	Kapitaltransferzahlungen von Trägern des öffentlichen Rechts	218.040,65	178.300,00	39.740,65
3332	Kapitaltransferzahlungen von Beteiligungen			
3333	Kapitaltransferzahlungen von Unternehmen	535.531,44		535.531,44
3334	Kapitaltransferzahlungen von Haushalten und Organisationen ohne Erwerbscharakter	64.187,73	103.600,00	-39.412,27
3335	Kapitaltransferzahlungen vom Ausland			
<b>33</b>	<b>Summe Einzahlungen investive Gebarung</b>	<b>827.787,34</b>	<b>292.100,00</b>	<b>535.687,34</b>
<b>341</b>	<b>Auszahlungen aus der Investitionstätigkeit</b>	<b>1.067.662,50</b>	<b>476.800,00</b>	<b>590.862,50</b>
3411	Auszahlungen für den Erwerb von immateriellem Vermögen	177.313,77	177.400,00	-86,23
3412	Auszahlungen für den Erwerb von Grundstücken und Grundstückseinrichtungen	156.889,68	136.000,00	20.889,68
3413	Auszahlungen für den Erwerb von Gebäuden und Bauten	562.293,42	2.200,00	560.093,42
3414	Auszahlungen für den Erwerb von technischen Anlagen, Fahrzeuge und Maschinen	42.383,51	27.400,00	14.983,51

MVAG	Mittelverwendungs- und aufbringungsgruppen (1. und 2. Ebene)	RA 2020	VA 2020	RA - VA
3415	Auszahlungen für den Erwerb von Amts-, Betriebs- und Geschäftsausstattung	61.382,12	66.400,00	-5.017,88
3416	Auszahlungen für den Erwerb von Kulturgütern			
3417	Auszahlungen für den Erwerb von Beteiligungen	67.400,00	67.400,00	
<b>342</b>	<b>Auszahlungen von gewährten Darlehen sowie gewährten Vorschüssen</b>	<b>0,00</b>	<b>0,00</b>	<b>0,00</b>
3421	Auszahlung von Darlehen an Träger des öffentlichen Rechts			
3422	Auszahlung von Darlehen an Beteiligungen			
3423	Auszahlung von Darlehen an Unternehmen und Haushalte			
3425	Auszahlungen von Vorschüssen und Anzahlungen			
<b>343</b>	<b>Auszahlungen aus Kapitaltransfers</b>	<b>0,00</b>	<b>0,00</b>	<b>0,00</b>
3431	Kapitaltransferzahlungen an Träger des öffentlichen Rechts			
3432	Kapitaltransferzahlungen an Beteiligungen			
3433	Kapitaltransferzahlungen an Unternehmen (Finanzunternehmen)			
3434	Kapitaltransferzahlungen an Haushalte und Organisationen ohne Erwerbscharakter			
3435	Kapitaltransferzahlungen an das Ausland			
<b>34</b>	<b>Summe Auszahlungen investive Gebarung</b>	<b>1.067.662,50</b>	<b>476.800,00</b>	<b>590.862,50</b>
<b>SA2</b>	<b>Saldo (2) Geldfluss aus der Investiven Gebarung (33 – 34)</b>	<b>-239.875,16</b>	<b>-184.700,00</b>	<b>-55.175,16</b>
<b>SA3</b>	<b>Saldo (3) Nettofinanzierungssaldo (Saldo 1 + Saldo 2)</b>	<b>446.988,69</b>	<b>330.400,00</b>	<b>116.588,69</b>
<b>351</b>	<b>Einzahlungen aus der Aufnahme von Finanzschulden</b>	<b>410.000,00</b>	<b>410.000,00</b>	<b>0,00</b>
3511	Einzahlungen aus empfangenen Darlehen von öffentlichen Körperschaften und Rechtsträgern			
3512	Einzahlungen aus empfangenen Darlehen von Beteiligungen			
3513	Einzahlungen aus empfangenen Darlehen von Unternehmen und privaten Haushalten			
3514	Einzahlungen aus Finanzschulden (Finanzunternehmen)	410.000,00	410.000,00	
<b>353</b>	<b>Einzahlungen infolge eines Kapitaltausch bei derivativen Finanzinstrumenten mit Grundgeschäft</b>	<b>0,00</b>	<b>0,00</b>	<b>0,00</b>
3530	Einzahlungen infolge eines Kapitaltausch bei derivativen Finanzinstrumenten mit Grundgeschäft			
<b>355</b>	<b>Einzahlungen aus dem Abgang von Finanzinstrumenten</b>	<b>0,00</b>	<b>0,00</b>	<b>0,00</b>
3550	Einzahlungen aus dem Abgang von Finanzinstrumenten			
<b>35</b>	<b>Summe Einzahlungen aus der Finanzierungstätigkeit</b>	<b>410.000,00</b>	<b>410.000,00</b>	<b>0,00</b>
<b>361</b>	<b>Auszahlungen aus der Tilgung von Finanzschulden</b>	<b>348.172,50</b>	<b>348.100,00</b>	<b>72,50</b>
3611	Auszahlungen aus empfangenen Darlehen von öffentlichen Körperschaften und Rechtsträgern			
3612	Auszahlungen aus empfangenen Darlehen von Beteiligungen			
3613	Auszahlungen aus empfangenen Darlehen von Unternehmen und privaten Haushalten			
3614	Auszahlungen aus Finanzschulden	348.172,50	348.100,00	72,50

MVAG	Mittelverwendungs- und aufbringungsgruppen (1. und 2. Ebene)	RA 2020	VA 2020	RA - VA
3615	Auszahlung aus der Rückzahlung von Leasingverbindlichkeiten			
<b>363</b>	<b>Auszahlungen infolge eines Kapitaltausch bei derivativen Finanzinstrumenten mit Grundgeschäft</b>	<b>0,00</b>	<b>0,00</b>	<b>0,00</b>
3630	Auszahlungen infolge eines Kapitaltausch bei derivativen Finanzinstrumenten mit Grundgeschäft			
<b>365</b>	<b>Auszahlungen für den Erwerb von Finanzinstrumenten</b>	<b>0,00</b>	<b>0,00</b>	<b>0,00</b>
3650	Auszahlungen für den Erwerb von Finanzinstrumenten			
<b>36</b>	<b>Summe Auszahlungen aus der Finanzierungstätigkeit</b>	<b>348.172,50</b>	<b>348.100,00</b>	<b>72,50</b>
<b>SA4</b>	<b>Saldo (4) Geldfluss aus der Finanzierungstätigkeit (35 – 36)</b>	<b>61.827,50</b>	<b>61.900,00</b>	<b>-72,50</b>
<b>SA5</b>	<b>Saldo (5) Geldfluss aus der voranschlagswirksamen Gebarung (Saldo 3 + Saldo 4)</b>	<b>508.816,19</b>	<b>392.300,00</b>	<b>116.516,19</b>
<b>411</b>	<b>Einzahlungen aus nicht voranschlagswirksamen Forderungen</b>	<b>305.845,57</b>		
4110	Einzahlungen aus nicht voranschlagswirksamen Forderungen	305.845,57		
<b>412</b>	<b>Einzahlungen aus nicht voranschlagswirksamen Verbindlichkeiten</b>	<b>2.151.573,19</b>		
4120	Einzahlungen aus nicht voranschlagswirksamen Verbindlichkeiten	2.151.573,19		
<b>413</b>	<b>Einzahlungen aus der Aufnahme von zur Kassenstärkung eingegangenen Geldverbindlichkeiten (Barvorlagen)</b>	<b>0,00</b>		
4130	Einzahlungen aus der Aufnahme von zur Kassenstärkung eingegangenen Geldverbindlichkeiten (Barvorlagen)			
<b>41</b>	<b>Summe Einzahlungen aus der nicht voranschlagswirksamen Gebarung</b>	<b>2.457.418,76</b>		
<b>421</b>	<b>Auszahlungen aus nicht voranschlagswirksamen Forderungen</b>	<b>208.280,48</b>		
4210	Auszahlungen aus nicht voranschlagswirksamen Forderungen	208.280,48		
<b>422</b>	<b>Auszahlungen aus nicht voranschlagswirksamen Verbindlichkeiten</b>	<b>2.199.268,11</b>		
4220	Auszahlungen aus nicht voranschlagswirksamen Verbindlichkeiten	2.199.268,11		
<b>423</b>	<b>Auszahlungen zur Tilgung von zur Kassenstärkung eingegangenen Geldverbindlichkeiten (Barvorlagen)</b>	<b>0,00</b>		
4230	Auszahlungen zur Tilgung von zur Kassenstärkung eingegangenen Geldverbindlichkeiten (Barvorlagen)			
<b>42</b>	<b>Summe Auszahlungen aus der nicht voranschlagswirksamen Gebarung</b>	<b>2.407.548,59</b>		
<b>SA6</b>	<b>Geldfluss aus der nicht voranschlagswirksamen Gebarung</b>	<b>49.870,17</b>		
<b>SA7</b>	<b>Veränderung an Liquiden Mitteln (Saldo 5 + Saldo 6)</b>	<b>558.686,36</b>		
	Anfangsbestand liquide Mittel (115 zum 31.12.2019)	-390.149,09		
	Endbestand liquide Mittel (115 zum 31.12.2020)	168.537,27		
	davon Zahlungsmittelreserven (1152 zum 31.12.2020)	0,00		

Ergebnishaushalt Bereichsbudget 1. und 2. Ebene (Anlage 1a)





## Vertretungskörper und allgemeine Verwaltung (Gruppe 0)

MVAG	Mittelverwendungs- und aufbringungsgruppen (1. und 2. Ebene)	RA 2020	VA 2020	RA - VA
<b>211</b>	<b>Erträge aus der operativen Verwaltungstätigkeit</b>	<b>133.016,87</b>	<b>133.500,00</b>	<b>-483,13</b>
2111	Erträge aus eigenen Abgaben			
2112	Erträge aus Ertragsanteilen			
2113	Erträge aus Gebühren			
2114	Erträge aus Leistungen	90.809,20	93.400,00	-2.590,80
2115	Erträge aus Besitz und wirtschaftlicher Tätigkeit			
2116	Erträge aus Veräußerung und sonstige Erträge	40.055,00	40.100,00	-45,00
2117	Nicht finanzierungswirksame operative Erträge	2.152,67		2.152,67
<b>212</b>	<b>Erträge aus Transfers</b>	<b>32.671,18</b>	<b>31.800,00</b>	<b>871,18</b>
2121	Transferertrag von Trägern des öffentlichen Rechts			
2122	Transferertrag von Beteiligungen			
2123	Transferertrag von Unternehmen (mit Finanzunternehmen)			
2124	Transferertrag von Haushalten und Organisationen ohne Erwerbscharakter	23.402,64	22.500,00	902,64
2125	Transferertrag vom Ausland			
2126	Investitions- und Tilgungszuschüsse zwischen Unternehmungen und Betrieben der Gebietskörperschaft und der Gebietskörperschaft			
2127	Nicht finanzierungswirksamer Transferertrag	9.268,54	9.300,00	-31,46
<b>213</b>	<b>Finanzerträge</b>	<b>0,00</b>	<b>0,00</b>	<b>0,00</b>
2131	Erträge aus Zinsen			
2132	Erträge aus Zinsen aus derivativen Finanzinstrumenten ohne Grundgeschäft			
2133	Erträge aus Gewinnentnahmen von marktbestimmten Betrieben			
2134	Sonstige Finanzerträge			
2135	Erträge aus Dividenden/Gewinnausschüttungen			
2136	Sonstige nicht finanzierungswirksame Finanzerträge			
<b>21</b>	<b>Summe Erträge</b>	<b>165.688,05</b>	<b>165.300,00</b>	<b>388,05</b>
<b>221</b>	<b>Personalaufwand</b>	<b>505.451,68</b>	<b>488.700,00</b>	<b>16.751,68</b>
2211	Personalaufwand (Bezüge, Nebengeb., Mehrleistungen)	389.652,50	390.800,00	-1.147,50
2212	Gesetzlicher und freiwilliger Sozialaufwand	84.916,66	86.700,00	-1.783,34
2213	Sonstiger Personalaufwand	2.997,05	5.200,00	-2.202,95
2214	Nicht finanzierungswirksamer Personalaufwand	27.885,47	6.000,00	21.885,47
<b>222</b>	<b>Sachaufwand (ohne Transferaufwand)</b>	<b>292.498,35</b>	<b>299.500,00</b>	<b>-7.001,65</b>
2221	Gebrauchs- und Verbrauchsgüter, Handelswaren	23.523,36	23.700,00	-176,64
2222	Verwaltungs- und Betriebsaufwand	34.568,33	33.400,00	1.168,33
2223	Leasing- und Mietaufwand	14.017,79	14.200,00	-182,21
2224	Instandhaltung	1.981,10	2.400,00	-418,90
2225	Sonstiger Sachaufwand	198.043,00	210.400,00	-12.357,00

## Vertretungskörper und allgemeine Verwaltung (Gruppe 0)

MVAG	Mittelverwendungs- und aufbringungsgruppen (1. und 2. Ebene)	RA 2020	VA 2020	RA - VA
2226	Nicht finanzierungswirksamer Sachaufwand	20.364,77	15.400,00	4.964,77
<b>223</b>	<b>Transferaufwand (laufende Transfers und Kapitaltransfers)</b>	<b>220.401,92</b>	<b>217.200,00</b>	<b>3.201,92</b>
2231	Transferaufwand an Träger des öffentlichen Rechts	215.538,32	212.200,00	3.338,32
2232	Transferaufwand an Beteiligungen			
2233	Transferaufwand an Unternehmen (mit Finanzunternehmen)			
2234	Transferaufwand an Haushalte und Organisationen ohne Erwerbscharakter	4.863,60	5.000,00	-136,40
2235	Transferaufwand an das Ausland			
2236	Investitions- und Tilgungszuschüsse zwischen Unternehmungen und Betrieben der Gebietskörperschaft und der Gebietskörperschaft			
2237	Nicht finanzierungswirksamer Transferaufwand			
<b>224</b>	<b>Finanzaufwand</b>	<b>0,00</b>	<b>0,00</b>	<b>0,00</b>
2241	Zinsen aus Finanzschulden, Finanzierungsleasing, Forderungskauf und derivativen Finanzinstrumenten mit Grundgeschäft			
2242	Zinsen und sonstige Aufwendungen aus derivativen Finanzinstrumenten ohne Grundgeschäft			
2243	Gewinnentnahmen von Unternehmungen und marktbestimmten Betrieben der Gebietskörperschaft (innerhalb der Gebietskörperschaft)			
2244	Sonstiger Finanzaufwand			
2245	Nicht finanzierungswirksamer Finanzaufwand			
<b>22</b>	<b>Summe Aufwendungen</b>	<b>1.018.351,95</b>	<b>1.005.400,00</b>	<b>12.951,95</b>
<b>SA0</b>	<b>Saldo (0) Nettoergebnis (21 - 22)</b>	<b>-852.663,90</b>	<b>-840.100,00</b>	<b>-12.563,90</b>
<b>230</b>	<b>Entnahmen von Haushaltsrücklagen</b>	<b>0,00</b>	<b>0,00</b>	<b>0,00</b>
2301	Entnahmen von Haushaltsrücklagen			
<b>240</b>	<b>Zuweisung an Haushaltsrücklagen</b>	<b>0,00</b>	<b>0,00</b>	<b>0,00</b>
2401	Zuweisung an Haushaltsrücklagen			
<b>23</b>	<b>Summe Haushaltsrücklagen</b>	<b>0,00</b>	<b>0,00</b>	<b>0,00</b>
<b>SA00</b>	<b>Nettoergebnis nach Zuweisung und Entnahmen von Haushaltsrücklagen (Saldo 0 +/- SU23)</b>	<b>-852.663,90</b>	<b>-840.100,00</b>	<b>-12.563,90</b>

## Öffentliche Ordnung und Sicherheit (Gruppe 1)

MVAG	Mittelverwendungs- und aufbringungsgruppen (1. und 2. Ebene)	RA 2020	VA 2020	RA - VA
<b>211</b>	<b>Erträge aus der operativen Verwaltungstätigkeit</b>	<b>6.041,04</b>	<b>7.200,00</b>	<b>-1.158,96</b>
2111	Erträge aus eigenen Abgaben			
2112	Erträge aus Ertragsanteilen			
2113	Erträge aus Gebühren			
2114	Erträge aus Leistungen	230,04	300,00	-69,96
2115	Erträge aus Besitz und wirtschaftlicher Tätigkeit	5.190,80	6.000,00	-809,20
2116	Erträge aus Veräußerung und sonstige Erträge	620,20	900,00	-279,80
2117	Nicht finanzierungswirksame operative Erträge			
<b>212</b>	<b>Erträge aus Transfers</b>	<b>49.137,88</b>	<b>41.100,00</b>	<b>8.037,88</b>
2121	Transferertrag von Trägern des öffentlichen Rechts	21.358,59	11.200,00	10.158,59
2122	Transferertrag von Beteiligungen			
2123	Transferertrag von Unternehmen (mit Finanzunternehmen)			
2124	Transferertrag von Haushalten und Organisationen ohne Erwerbscharakter			
2125	Transferertrag vom Ausland			
2126	Investitions- und Tilgungszuschüsse zwischen Unternehmungen und Betrieben der Gebietskörperschaft und der Gebietskörperschaft			
2127	Nicht finanzierungswirksamer Transferertrag	27.779,29	29.900,00	-2.120,71
<b>213</b>	<b>Finanzerträge</b>	<b>0,00</b>	<b>0,00</b>	<b>0,00</b>
2131	Erträge aus Zinsen			
2132	Erträge aus Zinsen aus derivativen Finanzinstrumenten ohne Grundgeschäft			
2133	Erträge aus Gewinnentnahmen von marktbestimmten Betrieben			
2134	Sonstige Finanzerträge			
2135	Erträge aus Dividenden/Gewinnausschüttungen			
2136	Sonstige nicht finanzierungswirksame Finanzerträge			
<b>21</b>	<b>Summe Erträge</b>	<b>55.178,92</b>	<b>48.300,00</b>	<b>6.878,92</b>
<b>221</b>	<b>Personalaufwand</b>	<b>0,00</b>	<b>0,00</b>	<b>0,00</b>
2211	Personalaufwand (Bezüge, Nebengeb., Mehrleistungen)			
2212	Gesetzlicher und freiwilliger Sozialaufwand			
2213	Sonstiger Personalaufwand			
2214	Nicht finanzierungswirksamer Personalaufwand			
<b>222</b>	<b>Sachaufwand (ohne Transferaufwand)</b>	<b>172.972,48</b>	<b>164.200,00</b>	<b>8.772,48</b>
2221	Gebrauchs- und Verbrauchsgüter, Handelswaren	37.369,76	41.500,00	-4.130,24
2222	Verwaltungs- und Betriebsaufwand	7.723,87	8.300,00	-576,13
2223	Leasing- und Mietaufwand	22.266,96	23.700,00	-1.433,04
2224	Instandhaltung	55.354,48	45.200,00	10.154,48
2225	Sonstiger Sachaufwand	8.639,75	9.000,00	-360,25

## Öffentliche Ordnung und Sicherheit (Gruppe 1)

MVAG	Mittelverwendungs- und aufbringungsgruppen (1. und 2. Ebene)	RA 2020	VA 2020	RA - VA
2226	Nicht finanzierungswirksamer Sachaufwand	41.617,66	36.500,00	5.117,66
<b>223</b>	<b>Transferaufwand (laufende Transfers und Kapitaltransfers)</b>	<b>671,62</b>	<b>1.500,00</b>	<b>-828,38</b>
2231	Transferaufwand an Träger des öffentlichen Rechts	671,62	900,00	-228,38
2232	Transferaufwand an Beteiligungen			
2233	Transferaufwand an Unternehmen (mit Finanzunternehmen)			
2234	Transferaufwand an Haushalte und Organisationen ohne Erwerbscharakter		600,00	-600,00
2235	Transferaufwand an das Ausland			
2236	Investitions- und Tilgungszuschüsse zwischen Unternehmungen und Betrieben der Gebietskörperschaft und der Gebietskörperschaft			
2237	Nicht finanzierungswirksamer Transferaufwand			
<b>224</b>	<b>Finanzaufwand</b>	<b>0,00</b>	<b>0,00</b>	<b>0,00</b>
2241	Zinsen aus Finanzschulden, Finanzierungsleasing, Forderungs Kauf und derivativen Finanzinstrumenten mit Grundgeschäft			
2242	Zinsen und sonstige Aufwendungen aus derivativen Finanzinstrumenten ohne Grundgeschäft			
2243	Gewinnentnahmen von Unternehmungen und marktbestimmten Betrieben der Gebietskörperschaft (innerhalb der Gebietskörperschaft)			
2244	Sonstiger Finanzaufwand			
2245	Nicht finanzierungswirksamer Finanzaufwand			
<b>22</b>	<b>Summe Aufwendungen</b>	<b>173.644,10</b>	<b>165.700,00</b>	<b>7.944,10</b>
<b>SA0</b>	<b>Saldo (0) Nettoergebnis (21 - 22)</b>	<b>-118.465,18</b>	<b>-117.400,00</b>	<b>-1.065,18</b>
<b>230</b>	<b>Entnahmen von Haushaltsrücklagen</b>	<b>0,00</b>	<b>0,00</b>	<b>0,00</b>
2301	Entnahmen von Haushaltsrücklagen			
<b>240</b>	<b>Zuweisung an Haushaltsrücklagen</b>	<b>0,00</b>	<b>0,00</b>	<b>0,00</b>
2401	Zuweisung an Haushaltsrücklagen			
<b>23</b>	<b>Summe Haushaltsrücklagen</b>	<b>0,00</b>	<b>0,00</b>	<b>0,00</b>
<b>SA00</b>	<b>Nettoergebnis nach Zuweisung und Entnahmen von Haushaltsrücklagen (Saldo 0 +/- SU23)</b>	<b>-118.465,18</b>	<b>-117.400,00</b>	<b>-1.065,18</b>

## Unterricht, Erziehung, Sport und Wissenschaft (Gruppe 2)

MVAG	Mittelverwendungs- und aufbringungsgruppen (1. und 2. Ebene)	RA 2020	VA 2020	RA - VA
<b>211</b>	<b>Erträge aus der operativen Verwaltungstätigkeit</b>	<b>104.464,42</b>	<b>97.300,00</b>	<b>7.164,42</b>
2111	Erträge aus eigenen Abgaben			
2112	Erträge aus Ertragsanteilen			
2113	Erträge aus Gebühren			
2114	Erträge aus Leistungen	80.839,67	93.300,00	-12.460,33
2115	Erträge aus Besitz und wirtschaftlicher Tätigkeit			
2116	Erträge aus Veräußerung und sonstige Erträge	100,00	4.000,00	-3.900,00
2117	Nicht finanzierungswirksame operative Erträge	23.524,75		23.524,75
<b>212</b>	<b>Erträge aus Transfers</b>	<b>475.386,58</b>	<b>460.100,00</b>	<b>15.286,58</b>
2121	Transferertrag von Trägern des öffentlichen Rechts	407.480,63	395.400,00	12.080,63
2122	Transferertrag von Beteiligungen			
2123	Transferertrag von Unternehmen (mit Finanzunternehmen)			
2124	Transferertrag von Haushalten und Organisationen ohne Erwerbscharakter			
2125	Transferertrag vom Ausland			
2126	Investitions- und Tilgungszuschüsse zwischen Unternehmungen und Betrieben der Gebietskörperschaft und der Gebietskörperschaft			
2127	Nicht finanzierungswirksamer Transferertrag	67.905,95	64.700,00	3.205,95
<b>213</b>	<b>Finanzerträge</b>	<b>0,00</b>	<b>0,00</b>	<b>0,00</b>
2131	Erträge aus Zinsen			
2132	Erträge aus Zinsen aus derivativen Finanzinstrumenten ohne Grundgeschäft			
2133	Erträge aus Gewinnentnahmen von marktbestimmten Betrieben			
2134	Sonstige Finanzerträge			
2135	Erträge aus Dividenden/Gewinnausschüttungen			
2136	Sonstige nicht finanzierungswirksame Finanzerträge			
<b>21</b>	<b>Summe Erträge</b>	<b>579.851,00</b>	<b>557.400,00</b>	<b>22.451,00</b>
<b>221</b>	<b>Personalaufwand</b>	<b>850.958,36</b>	<b>827.700,00</b>	<b>23.258,36</b>
2211	Personalaufwand (Bezüge, Nebengeb., Mehrleistungen)	640.384,51	645.600,00	-5.215,49
2212	Gesetzlicher und freiwilliger Sozialaufwand	173.088,06	171.500,00	1.588,06
2213	Sonstiger Personalaufwand			
2214	Nicht finanzierungswirksamer Personalaufwand	37.485,79	10.600,00	26.885,79
<b>222</b>	<b>Sachaufwand (ohne Transferaufwand)</b>	<b>463.109,43</b>	<b>474.700,00</b>	<b>-11.590,57</b>
2221	Gebrauchs- und Verbrauchsgüter, Handelswaren	51.945,21	48.200,00	3.745,21
2222	Verwaltungs- und Betriebsaufwand	31.890,96	39.300,00	-7.409,04
2223	Leasing- und Mietaufwand	107.916,19	113.900,00	-5.983,81
2224	Instandhaltung	8.431,80	6.200,00	2.231,80
2225	Sonstiger Sachaufwand	176.391,95	181.700,00	-5.308,05

## Unterricht, Erziehung, Sport und Wissenschaft (Gruppe 2)

MVAG	Mittelverwendungs- und aufbringungsgruppen (1. und 2. Ebene)	RA 2020	VA 2020	RA - VA
2226	Nicht finanzierungswirksamer Sachaufwand	86.533,32	85.400,00	1.133,32
<b>223</b>	<b>Transferaufwand (laufende Transfers und Kapitaltransfers)</b>	<b>12.169,29</b>	<b>12.700,00</b>	<b>-530,71</b>
2231	Transferaufwand an Träger des öffentlichen Rechts	810,29	900,00	-89,71
2232	Transferaufwand an Beteiligungen			
2233	Transferaufwand an Unternehmen (mit Finanzunternehmen)			
2234	Transferaufwand an Haushalte und Organisationen ohne Erwerbscharakter	11.359,00	11.800,00	-441,00
2235	Transferaufwand an das Ausland			
2236	Investitions- und Tilgungszuschüsse zwischen Unternehmungen und Betrieben der Gebietskörperschaft und der Gebietskörperschaft			
2237	Nicht finanzierungswirksamer Transferaufwand			
<b>224</b>	<b>Finanzaufwand</b>	<b>1.230,41</b>	<b>1.200,00</b>	<b>30,41</b>
2241	Zinsen aus Finanzschulden, Finanzierungsleasing, Forderungskauf und derivativen Finanzinstrumenten mit Grundgeschäft	1.230,41	1.200,00	30,41
2242	Zinsen und sonstige Aufwendungen aus derivativen Finanzinstrumenten ohne Grundgeschäft			
2243	Gewinnentnahmen von Unternehmungen und marktbestimmten Betrieben der Gebietskörperschaft (innerhalb der Gebietskörperschaft)			
2244	Sonstiger Finanzaufwand			
2245	Nicht finanzierungswirksamer Finanzaufwand			
<b>22</b>	<b>Summe Aufwendungen</b>	<b>1.327.467,49</b>	<b>1.316.300,00</b>	<b>11.167,49</b>
<b>SA0</b>	<b>Saldo (0) Nettoergebnis (21 - 22)</b>	<b>-747.616,49</b>	<b>-758.900,00</b>	<b>11.283,51</b>
<b>230</b>	<b>Entnahmen von Haushaltsrücklagen</b>	<b>0,00</b>	<b>0,00</b>	<b>0,00</b>
2301	Entnahmen von Haushaltsrücklagen			
<b>240</b>	<b>Zuweisung an Haushaltsrücklagen</b>	<b>0,00</b>	<b>0,00</b>	<b>0,00</b>
2401	Zuweisung an Haushaltsrücklagen			
<b>23</b>	<b>Summe Haushaltsrücklagen</b>	<b>0,00</b>	<b>0,00</b>	<b>0,00</b>
<b>SA00</b>	<b>Nettoergebnis nach Zuweisung und Entnahmen von Haushaltsrücklagen (Saldo 0 +/- SU23)</b>	<b>-747.616,49</b>	<b>-758.900,00</b>	<b>11.283,51</b>



**Kunst, Kultur und Kultus (Gruppe 3)**

MVAG	Mittelverwendungs- und aufbringungsgruppen (1. und 2. Ebene)	RA 2020	VA 2020	RA - VA
<b>211</b>	<b>Erträge aus der operativen Verwaltungstätigkeit</b>	<b>545,00</b>	<b>1.000,00</b>	<b>-455,00</b>
2111	Erträge aus eigenen Abgaben			
2112	Erträge aus Ertragsanteilen			
2113	Erträge aus Gebühren			
2114	Erträge aus Leistungen			
2115	Erträge aus Besitz und wirtschaftlicher Tätigkeit			
2116	Erträge aus Veräußerung und sonstige Erträge	545,00	1.000,00	-455,00
2117	Nicht finanzierungswirksame operative Erträge			
<b>212</b>	<b>Erträge aus Transfers</b>	<b>15.279,99</b>	<b>15.500,00</b>	<b>-220,01</b>
2121	Transferertrag von Trägern des öffentlichen Rechts			
2122	Transferertrag von Beteiligungen			
2123	Transferertrag von Unternehmen (mit Finanzunternehmen)			
2124	Transferertrag von Haushalten und Organisationen ohne Erwerbscharakter	56,50	300,00	-243,50
2125	Transferertrag vom Ausland			
2126	Investitions- und Tilgungszuschüsse zwischen Unternehmungen und Betrieben der Gebietskörperschaft und der Gebietskörperschaft			
2127	Nicht finanzierungswirksamer Transferertrag	15.223,49	15.200,00	23,49
<b>213</b>	<b>Finanzerträge</b>	<b>0,00</b>	<b>0,00</b>	<b>0,00</b>
2131	Erträge aus Zinsen			
2132	Erträge aus Zinsen aus derivativen Finanzinstrumenten ohne Grundgeschäft			
2133	Erträge aus Gewinnentnahmen von marktbestimmten Betrieben			
2134	Sonstige Finanzerträge			
2135	Erträge aus Dividenden/Gewinnausschüttungen			
2136	Sonstige nicht finanzierungswirksame Finanzerträge			
<b>21</b>	<b>Summe Erträge</b>	<b>15.824,99</b>	<b>16.500,00</b>	<b>-675,01</b>
<b>221</b>	<b>Personalaufwand</b>	<b>0,00</b>	<b>0,00</b>	<b>0,00</b>
2211	Personalaufwand (Bezüge, Nebengeb., Mehrleistungen)			
2212	Gesetzlicher und freiwilliger Sozialaufwand			
2213	Sonstiger Personalaufwand			
2214	Nicht finanzierungswirksamer Personalaufwand			
<b>222</b>	<b>Sachaufwand (ohne Transferaufwand)</b>	<b>68.270,73</b>	<b>69.200,00</b>	<b>-929,27</b>
2221	Gebrauchs- und Verbrauchsgüter, Handelswaren	1.813,03	1.800,00	13,03
2222	Verwaltungs- und Betriebsaufwand	295,82	300,00	-4,18
2223	Leasing- und Mietaufwand	28.134,57	27.700,00	434,57
2224	Instandhaltung	121,60	400,00	-278,40
2225	Sonstiger Sachaufwand	14.055,73	15.100,00	-1.044,27

**Kunst, Kultur und Kultus (Gruppe 3)**

<b>MVAG</b>	<b>Mittelverwendungs- und aufbringungsgruppen (1. und 2. Ebene)</b>	<b>RA 2020</b>	<b>VA 2020</b>	<b>RA - VA</b>
2226	Nicht finanzierungswirksamer Sachaufwand	23.849,98	23.900,00	-50,02
<b>223</b>	<b>Transferaufwand (laufende Transfers und Kapitaltransfers)</b>	<b>5.031,48</b>	<b>5.300,00</b>	<b>-268,52</b>
2231	Transferaufwand an Träger des öffentlichen Rechts			
2232	Transferaufwand an Beteiligungen			
2233	Transferaufwand an Unternehmen (mit Finanzunternehmen)			
2234	Transferaufwand an Haushalte und Organisationen ohne Erwerbscharakter	5.031,48	5.300,00	-268,52
2235	Transferaufwand an das Ausland			
2236	Investitions- und Tilgungszuschüsse zwischen Unternehmungen und Betrieben der Gebietskörperschaft und der Gebietskörperschaft			
2237	Nicht finanzierungswirksamer Transferaufwand			
<b>224</b>	<b>Finanzaufwand</b>	<b>0,00</b>	<b>0,00</b>	<b>0,00</b>
2241	Zinsen aus Finanzschulden, Finanzierungsleasing, Forderungskauf und derivativen Finanzinstrumenten mit Grundgeschäft			
2242	Zinsen und sonstige Aufwendungen aus derivativen Finanzinstrumenten ohne Grundgeschäft			
2243	Gewinnentnahmen von Unternehmungen und marktbestimmten Betrieben der Gebietskörperschaft (innerhalb der Gebietskörperschaft)			
2244	Sonstiger Finanzaufwand			
2245	Nicht finanzierungswirksamer Finanzaufwand			
<b>22</b>	<b>Summe Aufwendungen</b>	<b>73.302,21</b>	<b>74.500,00</b>	<b>-1.197,79</b>
<b>SA0</b>	<b>Saldo (0) Nettoergebnis (21 - 22)</b>	<b>-57.477,22</b>	<b>-58.000,00</b>	<b>522,78</b>
<b>230</b>	<b>Entnahmen von Haushaltsrücklagen</b>	<b>0,00</b>	<b>0,00</b>	<b>0,00</b>
2301	Entnahmen von Haushaltsrücklagen			
<b>240</b>	<b>Zuweisung an Haushaltsrücklagen</b>	<b>0,00</b>	<b>0,00</b>	<b>0,00</b>
2401	Zuweisung an Haushaltsrücklagen			
<b>23</b>	<b>Summe Haushaltsrücklagen</b>	<b>0,00</b>	<b>0,00</b>	<b>0,00</b>
<b>SA00</b>	<b>Nettoergebnis nach Zuweisung und Entnahmen von Haushaltsrücklagen (Saldo 0 +/- SU23)</b>	<b>-57.477,22</b>	<b>-58.000,00</b>	<b>522,78</b>

## Soziale Wohlfahrt und Wohnbauförderung (Gruppe 4)

MVAG	Mittelverwendungs- und aufbringungsgruppen (1. und 2. Ebene)	RA 2020	VA 2020	RA - VA
<b>211</b>	<b>Erträge aus der operativen Verwaltungstätigkeit</b>	<b>40.965,12</b>	<b>38.300,00</b>	<b>2.665,12</b>
2111	Erträge aus eigenen Abgaben			
2112	Erträge aus Ertragsanteilen			
2113	Erträge aus Gebühren			
2114	Erträge aus Leistungen			
2115	Erträge aus Besitz und wirtschaftlicher Tätigkeit			
2116	Erträge aus Veräußerung und sonstige Erträge	40.965,12	38.300,00	2.665,12
2117	Nicht finanzierungswirksame operative Erträge			
<b>212</b>	<b>Erträge aus Transfers</b>	<b>0,00</b>	<b>0,00</b>	<b>0,00</b>
2121	Transferertrag von Trägern des öffentlichen Rechts			
2122	Transferertrag von Beteiligungen			
2123	Transferertrag von Unternehmen (mit Finanzunternehmen)			
2124	Transferertrag von Haushalten und Organisationen ohne Erwerbscharakter			
2125	Transferertrag vom Ausland			
2126	Investitions- und Tilgungszuschüsse zwischen Unternehmungen und Betrieben der Gebietskörperschaft und der Gebietskörperschaft			
2127	Nicht finanzierungswirksamer Transferertrag			
<b>213</b>	<b>Finanzerträge</b>	<b>0,00</b>	<b>0,00</b>	<b>0,00</b>
2131	Erträge aus Zinsen			
2132	Erträge aus Zinsen aus derivativen Finanzinstrumenten ohne Grundgeschäft			
2133	Erträge aus Gewinnentnahmen von marktbestimmten Betrieben			
2134	Sonstige Finanzerträge			
2135	Erträge aus Dividenden/Gewinnausschüttungen			
2136	Sonstige nicht finanzierungswirksame Finanzerträge			
<b>21</b>	<b>Summe Erträge</b>	<b>40.965,12</b>	<b>38.300,00</b>	<b>2.665,12</b>
<b>221</b>	<b>Personalaufwand</b>	<b>0,00</b>	<b>0,00</b>	<b>0,00</b>
2211	Personalaufwand (Bezüge, Nebengeb., Mehrleistungen)			
2212	Gesetzlicher und freiwilliger Sozialaufwand			
2213	Sonstiger Personalaufwand			
2214	Nicht finanzierungswirksamer Personalaufwand			
<b>222</b>	<b>Sachaufwand (ohne Transferaufwand)</b>	<b>44.412,52</b>	<b>42.200,00</b>	<b>2.212,52</b>
2221	Gebrauchs- und Verbrauchsgüter, Handelswaren	32.990,70	32.700,00	290,70
2222	Verwaltungs- und Betriebsaufwand	10.364,95	9.000,00	1.364,95
2223	Leasing- und Mietaufwand			
2224	Instandhaltung			
2225	Sonstiger Sachaufwand		500,00	-500,00

**Soziale Wohlfahrt und Wohnbauförderung (Gruppe 4)**

MVAG	Mittelverwendungs- und aufbringungsgruppen (1. und 2. Ebene)	RA 2020	VA 2020	RA - VA
2226	Nicht finanzierungswirksamer Sachaufwand	1.056,87		1.056,87
<b>223</b>	<b>Transferaufwand (laufende Transfers und Kapitaltransfers)</b>	<b>751.877,58</b>	<b>751.800,00</b>	<b>77,58</b>
2231	Transferaufwand an Träger des öffentlichen Rechts	751.747,58	751.300,00	447,58
2232	Transferaufwand an Beteiligungen			
2233	Transferaufwand an Unternehmen (mit Finanzunternehmen)			
2234	Transferaufwand an Haushalte und Organisationen ohne Erwerbscharakter	130,00	500,00	-370,00
2235	Transferaufwand an das Ausland			
2236	Investitions- und Tilgungszuschüsse zwischen Unternehmungen und Betrieben der Gebietskörperschaft und der Gebietskörperschaft			
2237	Nicht finanzierungswirksamer Transferaufwand			
<b>224</b>	<b>Finanzaufwand</b>	<b>0,00</b>	<b>0,00</b>	<b>0,00</b>
2241	Zinsen aus Finanzschulden, Finanzierungsleasing, Forderungs Kauf und derivativen Finanzinstrumenten mit Grundgeschäft			
2242	Zinsen und sonstige Aufwendungen aus derivativen Finanzinstrumenten ohne Grundgeschäft			
2243	Gewinnentnahmen von Unternehmungen und marktbestimmten Betrieben der Gebietskörperschaft (innerhalb der Gebietskörperschaft)			
2244	Sonstiger Finanzaufwand			
2245	Nicht finanzierungswirksamer Finanzaufwand			
<b>22</b>	<b>Summe Aufwendungen</b>	<b>796.290,10</b>	<b>794.000,00</b>	<b>2.290,10</b>
<b>SA0</b>	<b>Saldo (0) Nettoergebnis (21 - 22)</b>	<b>-755.324,98</b>	<b>-755.700,00</b>	<b>375,02</b>
<b>230</b>	<b>Entnahmen von Haushaltsrücklagen</b>	<b>0,00</b>	<b>0,00</b>	<b>0,00</b>
2301	Entnahmen von Haushaltsrücklagen			
<b>240</b>	<b>Zuweisung an Haushaltsrücklagen</b>	<b>0,00</b>	<b>0,00</b>	<b>0,00</b>
2401	Zuweisung an Haushaltsrücklagen			
<b>23</b>	<b>Summe Haushaltsrücklagen</b>	<b>0,00</b>	<b>0,00</b>	<b>0,00</b>
<b>SA00</b>	<b>Nettoergebnis nach Zuweisung und Entnahmen von Haushaltsrücklagen (Saldo 0 +/- SU23)</b>	<b>-755.324,98</b>	<b>-755.700,00</b>	<b>375,02</b>

## Gesundheit (Gruppe 5)

MVAG	Mittelverwendungs- und aufbringungsgruppen (1. und 2. Ebene)	RA 2020	VA 2020	RA - VA
<b>211</b>	<b>Erträge aus der operativen Verwaltungstätigkeit</b>	<b>34.513,00</b>	<b>35.100,00</b>	<b>-587,00</b>
2111	Erträge aus eigenen Abgaben			
2112	Erträge aus Ertragsanteilen			
2113	Erträge aus Gebühren			
2114	Erträge aus Leistungen			
2115	Erträge aus Besitz und wirtschaftlicher Tätigkeit			
2116	Erträge aus Veräußerung und sonstige Erträge	34.513,00	35.100,00	-587,00
2117	Nicht finanzierungswirksame operative Erträge			
<b>212</b>	<b>Erträge aus Transfers</b>	<b>0,00</b>	<b>0,00</b>	<b>0,00</b>
2121	Transferertrag von Trägern des öffentlichen Rechts			
2122	Transferertrag von Beteiligungen			
2123	Transferertrag von Unternehmen (mit Finanzunternehmen)			
2124	Transferertrag von Haushalten und Organisationen ohne Erwerbscharakter			
2125	Transferertrag vom Ausland			
2126	Investitions- und Tilgungszuschüsse zwischen Unternehmungen und Betrieben der Gebietskörperschaft und der Gebietskörperschaft			
2127	Nicht finanzierungswirksamer Transferertrag			
<b>213</b>	<b>Finanzerträge</b>	<b>0,00</b>	<b>0,00</b>	<b>0,00</b>
2131	Erträge aus Zinsen			
2132	Erträge aus Zinsen aus derivativen Finanzinstrumenten ohne Grundgeschäft			
2133	Erträge aus Gewinnentnahmen von marktbestimmten Betrieben			
2134	Sonstige Finanzerträge			
2135	Erträge aus Dividenden/Gewinnausschüttungen			
2136	Sonstige nicht finanzierungswirksame Finanzerträge			
<b>21</b>	<b>Summe Erträge</b>	<b>34.513,00</b>	<b>35.100,00</b>	<b>-587,00</b>
<b>221</b>	<b>Personalaufwand</b>	<b>0,00</b>	<b>0,00</b>	<b>0,00</b>
2211	Personalaufwand (Bezüge, Nebengeb., Mehrleistungen)			
2212	Gesetzlicher und freiwilliger Sozialaufwand			
2213	Sonstiger Personalaufwand			
2214	Nicht finanzierungswirksamer Personalaufwand			
<b>222</b>	<b>Sachaufwand (ohne Transferaufwand)</b>	<b>8.225,13</b>	<b>8.200,00</b>	<b>25,13</b>
2221	Gebrauchs- und Verbrauchsgüter, Handelswaren			
2222	Verwaltungs- und Betriebsaufwand			
2223	Leasing- und Mietaufwand			
2224	Instandhaltung			
2225	Sonstiger Sachaufwand	8.225,13	8.200,00	25,13

## Gesundheit (Gruppe 5)

MVAG	Mittelverwendungs- und aufbringungsgruppen (1. und 2. Ebene)	RA 2020	VA 2020	RA - VA
2226	Nicht finanzierungswirksamer Sachaufwand			
<b>223</b>	<b>Transferaufwand (laufende Transfers und Kapitaltransfers)</b>	<b>814.098,16</b>	<b>813.700,00</b>	<b>398,16</b>
2231	Transferaufwand an Träger des öffentlichen Rechts	783.048,52	783.200,00	-151,48
2232	Transferaufwand an Beteiligungen			
2233	Transferaufwand an Unternehmen (mit Finanzunternehmen)			
2234	Transferaufwand an Haushalte und Organisationen ohne Erwerbscharakter	31.049,64	30.500,00	549,64
2235	Transferaufwand an das Ausland			
2236	Investitions- und Tilgungszuschüsse zwischen Unternehmungen und Betrieben der Gebietskörperschaft und der Gebietskörperschaft			
2237	Nicht finanzierungswirksamer Transferaufwand			
<b>224</b>	<b>Finanzaufwand</b>	<b>0,00</b>	<b>0,00</b>	<b>0,00</b>
2241	Zinsen aus Finanzschulden, Finanzierungsleasing, Forderungskauf und derivativen Finanzinstrumenten mit Grundgeschäft			
2242	Zinsen und sonstige Aufwendungen aus derivativen Finanzinstrumenten ohne Grundgeschäft			
2243	Gewinnentnahmen von Unternehmungen und marktbestimmten Betrieben der Gebietskörperschaft (innerhalb der Gebietskörperschaft)			
2244	Sonstiger Finanzaufwand			
2245	Nicht finanzierungswirksamer Finanzaufwand			
<b>22</b>	<b>Summe Aufwendungen</b>	<b>822.323,29</b>	<b>821.900,00</b>	<b>423,29</b>
<b>SA0</b>	<b>Saldo (0) Nettoergebnis (21 - 22)</b>	<b>-787.810,29</b>	<b>-786.800,00</b>	<b>-1.010,29</b>
<b>230</b>	<b>Entnahmen von Haushaltsrücklagen</b>	<b>0,00</b>	<b>0,00</b>	<b>0,00</b>
2301	Entnahmen von Haushaltsrücklagen			
<b>240</b>	<b>Zuweisung an Haushaltsrücklagen</b>	<b>0,00</b>	<b>0,00</b>	<b>0,00</b>
2401	Zuweisung an Haushaltsrücklagen			
<b>23</b>	<b>Summe Haushaltsrücklagen</b>	<b>0,00</b>	<b>0,00</b>	<b>0,00</b>
<b>SA00</b>	<b>Nettoergebnis nach Zuweisung und Entnahmen von Haushaltsrücklagen (Saldo 0 +/- SU23)</b>	<b>-787.810,29</b>	<b>-786.800,00</b>	<b>-1.010,29</b>

## Straßen- und Wasserbau, Verkehr (Gruppe 6)

MVAG	Mittelverwendungs- und aufbringungsgruppen (1. und 2. Ebene)	RA 2020	VA 2020	RA - VA
<b>211</b>	<b>Erträge aus der operativen Verwaltungstätigkeit</b>	<b>61.337,32</b>	<b>61.600,00</b>	<b>-262,68</b>
2111	Erträge aus eigenen Abgaben	1.618,52	1.700,00	-81,48
2112	Erträge aus Ertragsanteilen			
2113	Erträge aus Gebühren			
2114	Erträge aus Leistungen	4.663,75	5.000,00	-336,25
2115	Erträge aus Besitz und wirtschaftlicher Tätigkeit			
2116	Erträge aus Veräußerung und sonstige Erträge	42.136,74	42.400,00	-263,26
2117	Nicht finanzierungswirksame operative Erträge	12.918,31	12.500,00	418,31
<b>212</b>	<b>Erträge aus Transfers</b>	<b>123.060,30</b>	<b>119.500,00</b>	<b>3.560,30</b>
2121	Transferertrag von Trägern des öffentlichen Rechts	20.942,31	21.000,00	-57,69
2122	Transferertrag von Beteiligungen			
2123	Transferertrag von Unternehmen (mit Finanzunternehmen)			
2124	Transferertrag von Haushalten und Organisationen ohne Erwerbscharakter	3.215,00	2.500,00	715,00
2125	Transferertrag vom Ausland			
2126	Investitions- und Tilgungszuschüsse zwischen Unternehmungen und Betrieben der Gebietskörperschaft und der Gebietskörperschaft			
2127	Nicht finanzierungswirksamer Transferertrag	98.902,99	96.000,00	2.902,99
<b>213</b>	<b>Finanzerträge</b>	<b>0,00</b>	<b>0,00</b>	<b>0,00</b>
2131	Erträge aus Zinsen			
2132	Erträge aus Zinsen aus derivativen Finanzinstrumenten ohne Grundgeschäft			
2133	Erträge aus Gewinnentnahmen von marktbestimmten Betrieben			
2134	Sonstige Finanzerträge			
2135	Erträge aus Dividenden/Gewinnausschüttungen			
2136	Sonstige nicht finanzierungswirksame Finanzerträge			
<b>21</b>	<b>Summe Erträge</b>	<b>184.397,62</b>	<b>181.100,00</b>	<b>3.297,62</b>
<b>221</b>	<b>Personalaufwand</b>	<b>116.502,13</b>	<b>123.100,00</b>	<b>-6.597,87</b>
2211	Personalaufwand (Bezüge, Nebengeb., Mehrleistungen)	93.480,98	97.200,00	-3.719,02
2212	Gesetzlicher und freiwilliger Sozialaufwand	22.643,66	22.700,00	-56,34
2213	Sonstiger Personalaufwand		3.200,00	-3.200,00
2214	Nicht finanzierungswirksamer Personalaufwand	377,49		377,49
<b>222</b>	<b>Sachaufwand (ohne Transferaufwand)</b>	<b>478.393,64</b>	<b>478.300,00</b>	<b>93,64</b>
2221	Gebrauchs- und Verbrauchsgüter, Handelswaren	12.993,39	19.600,00	-6.606,61
2222	Verwaltungs- und Betriebsaufwand	57.607,27	57.600,00	7,27
2223	Leasing- und Mietaufwand	6.395,43	6.400,00	-4,57
2224	Instandhaltung	55.214,88	55.000,00	214,88
2225	Sonstiger Sachaufwand	7.392,78	9.100,00	-1.707,22

**Straßen- und Wasserbau, Verkehr (Gruppe 6)**

MVAG	Mittelverwendungs- und aufbringungsgruppen (1. und 2. Ebene)	RA 2020	VA 2020	RA - VA
2226	Nicht finanzierungswirksamer Sachaufwand	338.789,89	330.600,00	8.189,89
<b>223</b>	<b>Transferaufwand (laufende Transfers und Kapitaltransfers)</b>	<b>41.754,76</b>	<b>42.000,00</b>	<b>-245,24</b>
2231	Transferaufwand an Träger des öffentlichen Rechts	41.754,76	42.000,00	-245,24
2232	Transferaufwand an Beteiligungen			
2233	Transferaufwand an Unternehmen (mit Finanzunternehmen)			
2234	Transferaufwand an Haushalte und Organisationen ohne Erwerbscharakter			
2235	Transferaufwand an das Ausland			
2236	Investitions- und Tilgungszuschüsse zwischen Unternehmungen und Betrieben der Gebietskörperschaft und der Gebietskörperschaft			
2237	Nicht finanzierungswirksamer Transferaufwand			
<b>224</b>	<b>Finanzaufwand</b>	<b>1.792,76</b>	<b>1.800,00</b>	<b>-7,24</b>
2241	Zinsen aus Finanzschulden, Finanzierungsleasing, Forderungskauf und derivativen Finanzinstrumenten mit Grundgeschäft	1.792,76	1.800,00	-7,24
2242	Zinsen und sonstige Aufwendungen aus derivativen Finanzinstrumenten ohne Grundgeschäft			
2243	Gewinnentnahmen von Unternehmungen und marktbestimmten Betrieben der Gebietskörperschaft (innerhalb der Gebietskörperschaft)			
2244	Sonstiger Finanzaufwand			
2245	Nicht finanzierungswirksamer Finanzaufwand			
<b>22</b>	<b>Summe Aufwendungen</b>	<b>638.443,29</b>	<b>645.200,00</b>	<b>-6.756,71</b>
<b>SA0</b>	<b>Saldo (0) Nettoergebnis (21 - 22)</b>	<b>-454.045,67</b>	<b>-464.100,00</b>	<b>10.054,33</b>
<b>230</b>	<b>Entnahmen von Haushaltsrücklagen</b>	<b>0,00</b>	<b>0,00</b>	<b>0,00</b>
2301	Entnahmen von Haushaltsrücklagen			
<b>240</b>	<b>Zuweisung an Haushaltsrücklagen</b>	<b>0,00</b>	<b>0,00</b>	<b>0,00</b>
2401	Zuweisung an Haushaltsrücklagen			
<b>23</b>	<b>Summe Haushaltsrücklagen</b>	<b>0,00</b>	<b>0,00</b>	<b>0,00</b>
<b>SA00</b>	<b>Nettoergebnis nach Zuweisung und Entnahmen von Haushaltsrücklagen (Saldo 0 +/- SU23)</b>	<b>-454.045,67</b>	<b>-464.100,00</b>	<b>10.054,33</b>



## Wirtschaftsförderung (Gruppe 7)

MVAG	Mittelverwendungs- und aufbringungsgruppen (1. und 2. Ebene)	RA 2020	VA 2020	RA - VA
<b>211</b>	<b>Erträge aus der operativen Verwaltungstätigkeit</b>	<b>11.040,00</b>	<b>12.000,00</b>	<b>-960,00</b>
2111	Erträge aus eigenen Abgaben			
2112	Erträge aus Ertragsanteilen			
2113	Erträge aus Gebühren			
2114	Erträge aus Leistungen			
2115	Erträge aus Besitz und wirtschaftlicher Tätigkeit			
2116	Erträge aus Veräußerung und sonstige Erträge	11.040,00	12.000,00	-960,00
2117	Nicht finanzierungswirksame operative Erträge			
<b>212</b>	<b>Erträge aus Transfers</b>	<b>0,00</b>	<b>0,00</b>	<b>0,00</b>
2121	Transferertrag von Trägern des öffentlichen Rechts			
2122	Transferertrag von Beteiligungen			
2123	Transferertrag von Unternehmen (mit Finanzunternehmen)			
2124	Transferertrag von Haushalten und Organisationen ohne Erwerbscharakter			
2125	Transferertrag vom Ausland			
2126	Investitions- und Tilgungszuschüsse zwischen Unternehmungen und Betrieben der Gebietskörperschaft und der Gebietskörperschaft			
2127	Nicht finanzierungswirksamer Transferertrag			
<b>213</b>	<b>Finanzerträge</b>	<b>0,00</b>	<b>0,00</b>	<b>0,00</b>
2131	Erträge aus Zinsen			
2132	Erträge aus Zinsen aus derivativen Finanzinstrumenten ohne Grundgeschäft			
2133	Erträge aus Gewinnentnahmen von marktbestimmten Betrieben			
2134	Sonstige Finanzerträge			
2135	Erträge aus Dividenden/Gewinnausschüttungen			
2136	Sonstige nicht finanzierungswirksame Finanzerträge			
<b>21</b>	<b>Summe Erträge</b>	<b>11.040,00</b>	<b>12.000,00</b>	<b>-960,00</b>
<b>221</b>	<b>Personalaufwand</b>	<b>0,00</b>	<b>0,00</b>	<b>0,00</b>
2211	Personalaufwand (Bezüge, Nebengeb., Mehrleistungen)			
2212	Gesetzlicher und freiwilliger Sozialaufwand			
2213	Sonstiger Personalaufwand			
2214	Nicht finanzierungswirksamer Personalaufwand			
<b>222</b>	<b>Sachaufwand (ohne Transferaufwand)</b>	<b>10.827,43</b>	<b>13.100,00</b>	<b>-2.272,57</b>
2221	Gebrauchs- und Verbrauchsgüter, Handelswaren	10.730,00	13.000,00	-2.270,00
2222	Verwaltungs- und Betriebsaufwand	97,43	100,00	-2,57
2223	Leasing- und Mietaufwand			
2224	Instandhaltung			
2225	Sonstiger Sachaufwand			

## Wirtschaftsförderung (Gruppe 7)

MVAG	Mittelverwendungs- und aufbringungsgruppen (1. und 2. Ebene)	RA 2020	VA 2020	RA - VA
2226	Nicht finanzierungswirksamer Sachaufwand			
<b>223</b>	<b>Transferaufwand (laufende Transfers und Kapitaltransfers)</b>	<b>42.078,18</b>	<b>34.000,00</b>	<b>8.078,18</b>
2231	Transferaufwand an Träger des öffentlichen Rechts			
2232	Transferaufwand an Beteiligungen			
2233	Transferaufwand an Unternehmen (mit Finanzunternehmen)	41.348,18	33.500,00	7.848,18
2234	Transferaufwand an Haushalte und Organisationen ohne Erwerbscharakter	730,00	500,00	230,00
2235	Transferaufwand an das Ausland			
2236	Investitions- und Tilgungszuschüsse zwischen Unternehmungen und Betrieben der Gebietskörperschaft und der Gebietskörperschaft			
2237	Nicht finanzierungswirksamer Transferaufwand			
<b>224</b>	<b>Finanzaufwand</b>	<b>0,00</b>	<b>0,00</b>	<b>0,00</b>
2241	Zinsen aus Finanzschulden, Finanzierungsleasing, Forderungs Kauf und derivativen Finanzinstrumenten mit Grundgeschäft			
2242	Zinsen und sonstige Aufwendungen aus derivativen Finanzinstrumenten ohne Grundgeschäft			
2243	Gewinnentnahmen von Unternehmungen und marktbestimmten Betrieben der Gebietskörperschaft (innerhalb der Gebietskörperschaft)			
2244	Sonstiger Finanzaufwand			
2245	Nicht finanzierungswirksamer Finanzaufwand			
<b>22</b>	<b>Summe Aufwendungen</b>	<b>52.905,61</b>	<b>47.100,00</b>	<b>5.805,61</b>
<b>SA0</b>	<b>Saldo (0) Nettoergebnis (21 - 22)</b>	<b>-41.865,61</b>	<b>-35.100,00</b>	<b>-6.765,61</b>
<b>230</b>	<b>Entnahmen von Haushaltsrücklagen</b>	<b>0,00</b>	<b>0,00</b>	<b>0,00</b>
2301	Entnahmen von Haushaltsrücklagen			
<b>240</b>	<b>Zuweisung an Haushaltsrücklagen</b>	<b>0,00</b>	<b>0,00</b>	<b>0,00</b>
2401	Zuweisung an Haushaltsrücklagen			
<b>23</b>	<b>Summe Haushaltsrücklagen</b>	<b>0,00</b>	<b>0,00</b>	<b>0,00</b>
<b>SA00</b>	<b>Nettoergebnis nach Zuweisung und Entnahmen von Haushaltsrücklagen (Saldo 0 +/- SU23)</b>	<b>-41.865,61</b>	<b>-35.100,00</b>	<b>-6.765,61</b>

## Dienstleistungen (Gruppe 8)

MVAG	Mittelverwendungs- und aufbringungsgruppen (1. und 2. Ebene)	RA 2020	VA 2020	RA - VA
<b>211</b>	<b>Erträge aus der operativen Verwaltungstätigkeit</b>	<b>1.266.848,64</b>	<b>1.289.000,00</b>	<b>-22.151,36</b>
2111	Erträge aus eigenen Abgaben	9.773,34	11.200,00	-1.426,66
2112	Erträge aus Ertragsanteilen			
2113	Erträge aus Gebühren	1.180.183,01	1.185.500,00	-5.316,99
2114	Erträge aus Leistungen	11.798,66	8.000,00	3.798,66
2115	Erträge aus Besitz und wirtschaftlicher Tätigkeit	45.991,62	48.000,00	-2.008,38
2116	Erträge aus Veräußerung und sonstige Erträge	16.758,13	34.100,00	-17.341,87
2117	Nicht finanzierungswirksame operative Erträge	2.343,88	2.200,00	143,88
<b>212</b>	<b>Erträge aus Transfers</b>	<b>181.991,40</b>	<b>174.100,00</b>	<b>7.891,40</b>
2121	Transferertrag von Trägern des öffentlichen Rechts	69.195,65	69.700,00	-504,35
2122	Transferertrag von Beteiligungen			
2123	Transferertrag von Unternehmen (mit Finanzunternehmen)			
2124	Transferertrag von Haushalten und Organisationen ohne Erwerbscharakter			
2125	Transferertrag vom Ausland			
2126	Investitions- und Tilgungszuschüsse zwischen Unternehmungen und Betrieben der Gebietskörperschaft und der Gebietskörperschaft			
2127	Nicht finanzierungswirksamer Transferertrag	112.795,75	104.400,00	8.395,75
<b>213</b>	<b>Finanzerträge</b>	<b>0,00</b>	<b>0,00</b>	<b>0,00</b>
2131	Erträge aus Zinsen			
2132	Erträge aus Zinsen aus derivativen Finanzinstrumenten ohne Grundgeschäft			
2133	Erträge aus Gewinnentnahmen von marktbestimmten Betrieben			
2134	Sonstige Finanzerträge			
2135	Erträge aus Dividenden/Gewinnausschüttungen			
2136	Sonstige nicht finanzierungswirksame Finanzerträge			
<b>21</b>	<b>Summe Erträge</b>	<b>1.448.840,04</b>	<b>1.463.100,00</b>	<b>-14.259,96</b>
<b>221</b>	<b>Personalaufwand</b>	<b>36.053,75</b>	<b>36.900,00</b>	<b>-846,25</b>
2211	Personalaufwand (Bezüge, Nebengeb., Mehrleistungen)	29.389,24	30.100,00	-710,76
2212	Gesetzlicher und freiwilliger Sozialaufwand	6.597,89	6.800,00	-202,11
2213	Sonstiger Personalaufwand			
2214	Nicht finanzierungswirksamer Personalaufwand	66,62		66,62
<b>222</b>	<b>Sachaufwand (ohne Transferaufwand)</b>	<b>1.185.557,74</b>	<b>1.191.700,00</b>	<b>-6.142,26</b>
2221	Gebrauchs- und Verbrauchsgüter, Handelswaren	230.314,94	234.900,00	-4.585,06
2222	Verwaltungs- und Betriebsaufwand	23.762,52	23.200,00	562,52
2223	Leasing- und Mietaufwand	27.500,98	28.000,00	-499,02
2224	Instandhaltung	111.005,13	108.900,00	2.105,13
2225	Sonstiger Sachaufwand	445.314,84	473.800,00	-28.485,16

## Dienstleistungen (Gruppe 8)

MVAG	Mittelverwendungs- und aufbringungsgruppen (1. und 2. Ebene)	RA 2020	VA 2020	RA - VA
2226	Nicht finanzierungswirksamer Sachaufwand	347.659,33	322.900,00	24.759,33
<b>223</b>	<b>Transferaufwand (laufende Transfers und Kapitaltransfers)</b>	<b>31.967,36</b>	<b>31.100,00</b>	<b>867,36</b>
2231	Transferaufwand an Träger des öffentlichen Rechts	31.967,36	31.100,00	867,36
2232	Transferaufwand an Beteiligungen			
2233	Transferaufwand an Unternehmen (mit Finanzunternehmen)			
2234	Transferaufwand an Haushalte und Organisationen ohne Erwerbscharakter			
2235	Transferaufwand an das Ausland			
2236	Investitions- und Tilgungszuschüsse zwischen Unternehmungen und Betrieben der Gebietskörperschaft und der Gebietskörperschaft			
2237	Nicht finanzierungswirksamer Transferaufwand			
<b>224</b>	<b>Finanzaufwand</b>	<b>37.553,33</b>	<b>38.000,00</b>	<b>-446,67</b>
2241	Zinsen aus Finanzschulden, Finanzierungsleasing, Forderungs Kauf und derivativen Finanzinstrumenten mit Grundgeschäft	37.553,33	38.000,00	-446,67
2242	Zinsen und sonstige Aufwendungen aus derivativen Finanzinstrumenten ohne Grundgeschäft			
2243	Gewinnentnahmen von Unternehmungen und marktbestimmten Betrieben der Gebietskörperschaft (innerhalb der Gebietskörperschaft)			
2244	Sonstiger Finanzaufwand			
2245	Nicht finanzierungswirksamer Finanzaufwand			
<b>22</b>	<b>Summe Aufwendungen</b>	<b>1.291.132,18</b>	<b>1.297.700,00</b>	<b>-6.567,82</b>
<b>SA0</b>	<b>Saldo (0) Nettoergebnis (21 - 22)</b>	<b>157.707,86</b>	<b>165.400,00</b>	<b>-7.692,14</b>
<b>230</b>	<b>Entnahmen von Haushaltsrücklagen</b>	<b>0,00</b>	<b>0,00</b>	<b>0,00</b>
2301	Entnahmen von Haushaltsrücklagen			
<b>240</b>	<b>Zuweisung an Haushaltsrücklagen</b>	<b>0,00</b>	<b>0,00</b>	<b>0,00</b>
2401	Zuweisung an Haushaltsrücklagen			
<b>23</b>	<b>Summe Haushaltsrücklagen</b>	<b>0,00</b>	<b>0,00</b>	<b>0,00</b>
<b>SA00</b>	<b>Nettoergebnis nach Zuweisung und Entnahmen von Haushaltsrücklagen (Saldo 0 +/- SU23)</b>	<b>157.707,86</b>	<b>165.400,00</b>	<b>-7.692,14</b>

## Finanzwirtschaft (Gruppe 9)

MVAG	Mittelverwendungs- und aufbringungsgruppen (1. und 2. Ebene)	RA 2020	VA 2020	RA - VA
<b>211</b>	<b>Erträge aus der operativen Verwaltungstätigkeit</b>	<b>3.512.478,78</b>	<b>3.506.200,00</b>	<b>6.278,78</b>
2111	Erträge aus eigenen Abgaben	958.380,49	1.009.900,00	-51.519,51
2112	Erträge aus Ertragsanteilen	2.554.069,18	2.496.200,00	57.869,18
2113	Erträge aus Gebühren			
2114	Erträge aus Leistungen			
2115	Erträge aus Besitz und wirtschaftlicher Tätigkeit			
2116	Erträge aus Veräußerung und sonstige Erträge	29,11	100,00	-70,89
2117	Nicht finanzierungswirksame operative Erträge			
<b>212</b>	<b>Erträge aus Transfers</b>	<b>364.095,00</b>	<b>364.100,00</b>	<b>-5,00</b>
2121	Transferertrag von Trägern des öffentlichen Rechts	364.095,00	364.100,00	-5,00
2122	Transferertrag von Beteiligungen			
2123	Transferertrag von Unternehmen (mit Finanzunternehmen)			
2124	Transferertrag von Haushalten und Organisationen ohne Erwerbscharakter			
2125	Transferertrag vom Ausland			
2126	Investitions- und Tilgungszuschüsse zwischen Unternehmungen und Betrieben der Gebietskörperschaft und der Gebietskörperschaft			
2127	Nicht finanzierungswirksamer Transferertrag			
<b>213</b>	<b>Finanzerträge</b>	<b>12,93</b>	<b>100,00</b>	<b>-87,07</b>
2131	Erträge aus Zinsen	12,93	100,00	-87,07
2132	Erträge aus Zinsen aus derivativen Finanzinstrumenten ohne Grundgeschäft			
2133	Erträge aus Gewinnentnahmen von marktbestimmten Betrieben			
2134	Sonstige Finanzerträge			
2135	Erträge aus Dividenden/Gewinnausschüttungen			
2136	Sonstige nicht finanzierungswirksame Finanzerträge			
<b>21</b>	<b>Summe Erträge</b>	<b>3.876.586,71</b>	<b>3.870.400,00</b>	<b>6.186,71</b>
<b>221</b>	<b>Personalaufwand</b>	<b>0,00</b>	<b>0,00</b>	<b>0,00</b>
2211	Personalaufwand (Bezüge, Nebengeb., Mehrleistungen)			
2212	Gesetzlicher und freiwilliger Sozialaufwand			
2213	Sonstiger Personalaufwand			
2214	Nicht finanzierungswirksamer Personalaufwand			
<b>222</b>	<b>Sachaufwand (ohne Transferaufwand)</b>	<b>62.723,20</b>	<b>33.900,00</b>	<b>28.823,20</b>
2221	Gebrauchs- und Verbrauchsgüter, Handelswaren			
2222	Verwaltungs- und Betriebsaufwand			
2223	Leasing- und Mietaufwand			
2224	Instandhaltung			
2225	Sonstiger Sachaufwand	57.456,85	33.900,00	23.556,85

## Finanzwirtschaft (Gruppe 9)

MVAG	Mittelverwendungs- und aufbringungsgruppen (1. und 2. Ebene)	RA 2020	VA 2020	RA - VA
2226	Nicht finanzierungswirksamer Sachaufwand	5.266,35		5.266,35
<b>223</b>	<b>Transferaufwand (laufende Transfers und Kapitaltransfers)</b>	<b>158.149,87</b>	<b>155.500,00</b>	<b>2.649,87</b>
2231	Transferaufwand an Träger des öffentlichen Rechts	158.149,87	155.500,00	2.649,87
2232	Transferaufwand an Beteiligungen			
2233	Transferaufwand an Unternehmen (mit Finanzunternehmen)			
2234	Transferaufwand an Haushalte und Organisationen ohne Erwerbscharakter			
2235	Transferaufwand an das Ausland			
2236	Investitions- und Tilgungszuschüsse zwischen Unternehmungen und Betrieben der Gebietskörperschaft und der Gebietskörperschaft			
2237	Nicht finanzierungswirksamer Transferaufwand			
<b>224</b>	<b>Finanzaufwand</b>	<b>72.378,65</b>	<b>5.600,00</b>	<b>66.778,65</b>
2241	Zinsen aus Finanzschulden, Finanzierungsleasing, Forderungskauf und derivativen Finanzinstrumenten mit Grundgeschäft	2.714,25	3.500,00	-785,75
2242	Zinsen und sonstige Aufwendungen aus derivativen Finanzinstrumenten ohne Grundgeschäft			
2243	Gewinnentnahmen von Unternehmungen und marktbestimmten Betrieben der Gebietskörperschaft (innerhalb der Gebietskörperschaft)			
2244	Sonstiger Finanzaufwand	2.264,40	2.100,00	164,40
2245	Nicht finanzierungswirksamer Finanzaufwand	67.400,00		67.400,00
<b>22</b>	<b>Summe Aufwendungen</b>	<b>293.251,72</b>	<b>195.000,00</b>	<b>98.251,72</b>
<b>SA0</b>	<b>Saldo (0) Nettoergebnis (21 - 22)</b>	<b>3.583.334,99</b>	<b>3.675.400,00</b>	<b>-92.065,01</b>
<b>230</b>	<b>Entnahmen von Haushaltsrücklagen</b>	<b>0,00</b>	<b>0,00</b>	<b>0,00</b>
2301	Entnahmen von Haushaltsrücklagen			
<b>240</b>	<b>Zuweisung an Haushaltsrücklagen</b>	<b>0,00</b>	<b>0,00</b>	<b>0,00</b>
2401	Zuweisung an Haushaltsrücklagen			
<b>23</b>	<b>Summe Haushaltsrücklagen</b>	<b>0,00</b>	<b>0,00</b>	<b>0,00</b>
<b>SA00</b>	<b>Nettoergebnis nach Zuweisung und Entnahmen von Haushaltsrücklagen (Saldo 0 +/- SU23)</b>	<b>3.583.334,99</b>	<b>3.675.400,00</b>	<b>-92.065,01</b>

Finanzierungshaushalt Bereichsbudget 1. und 2. Ebene  
(Anlage 1b)





## Vertretungskörper und allgemeine Verwaltung (Gruppe 0)

MVAG	Mittelverwendungs- und aufbringungsgruppen (1. und 2. Ebene)	RA 2020	VA 2020	RA - VA
<b>311</b>	<b>Einzahlungen aus der operativen Verwaltungstätigkeit</b>	<b>130.864,20</b>	<b>133.500,00</b>	<b>-2.635,80</b>
3111	Einzahlungen aus eigenen Abgaben			
3112	Einzahlungen aus Ertragsanteilen			
3113	Einzahlungen aus Gebühren			
3114	Einzahlungen aus Leistungen	90.809,20	93.400,00	-2.590,80
3115	Einzahlungen aus Besitz und wirtschaftlicher Tätigkeit			
3116	Einzahlungen aus Veräußerung von geringwertigen Wirtschaftsgütern (GWG) und sonstige Einzahlungen	40.055,00	40.100,00	-45,00
<b>312</b>	<b>Einzahlungen aus Transfers (ohne Kapitaltransfers)</b>	<b>23.402,64</b>	<b>22.500,00</b>	<b>902,64</b>
3121	Transferzahlungen von Trägern des öffentlichen Rechts			
3122	Transferzahlungen von Beteiligungen			
3123	Transferzahlungen von Unternehmen (inkl. Finanzunternehmen)			
3124	Transferzahlungen von Haushalte und Organisationen ohne Erwerbscharakter	23.402,64	22.500,00	902,64
3125	Transferzahlungen vom Ausland			
3126	Investitions- und Tilgungszuschüsse zwischen Unternehmungen und Betrieben der Gebietskörperschaft und der Gebietskörperschaft			
<b>313</b>	<b>Einzahlungen aus Finanzerträgen</b>	<b>0,00</b>	<b>0,00</b>	<b>0,00</b>
3131	Einzahlungen aus Zinserträgen			
3133	Einzahlungen aus Gewinnentnahmen von marktbestimmten Betrieben			
3134	Sonstige Einzahlungen aus Finanzerträgen			
3135	Einzahlungen aus Dividenden/Gewinnausschüttungen			
<b>31</b>	<b>Summe Einzahlungen operative Gebarung</b>	<b>154.266,84</b>	<b>156.000,00</b>	<b>-1.733,16</b>
<b>321</b>	<b>Auszahlungen aus Personalaufwand</b>	<b>477.660,53</b>	<b>482.700,00</b>	<b>-5.039,47</b>
3211	Auszahlungen für Personalaufwand Bezüge, Nebengebühren, und Mehrleistungsvergütungen)	389.652,50	390.800,00	-1.147,50
3212	Auszahlungen für gesetzliche und freiwillige Sozialaufwendungen	85.010,98	86.700,00	-1.689,02
3213	Auszahlungen aus sonstigem Personalaufwand	2.997,05	5.200,00	-2.202,95
<b>322</b>	<b>Auszahlungen aus Sachaufwand (ohne Transferaufwand)</b>	<b>271.974,46</b>	<b>284.100,00</b>	<b>-12.125,54</b>
3221	Auszahlungen für Gebrauchs- und Verbrauchsgüter, Handelswaren	23.535,90	23.700,00	-164,10
3222	Auszahlungen für Verwaltungs- und Betriebsaufwand	34.226,72	33.400,00	826,72
3223	Auszahlungen für Leasing- und Mietaufwand	14.017,79	14.200,00	-182,21
3224	Auszahlungen für Instandhaltung	1.981,10	2.400,00	-418,90
3225	Sonstige Auszahlungen aus Sachaufwand	198.212,95	210.400,00	-12.187,05
<b>323</b>	<b>Auszahlungen aus Transfers (ohne Kapitaltransfers)</b>	<b>220.401,92</b>	<b>217.200,00</b>	<b>3.201,92</b>
3231	Transferzahlungen an Träger des öffentlichen Rechts	215.538,32	212.200,00	3.338,32
3232	Transferzahlungen an Beteiligungen			
3233	Transferzahlungen an Unternehmen (inkl. Finanzunternehmen)			

## Vertretungskörper und allgemeine Verwaltung (Gruppe 0)

MVAG	Mittelverwendungs- und aufbringungsgruppen (1. und 2. Ebene)	RA 2020	VA 2020	RA - VA
3234	Transferzahlungen an Haushalte und Organisationen ohne Erwerbscharakter	4.863,60	5.000,00	-136,40
3235	Transferzahlungen an das Ausland			
3236	Investitions- und Tilgungszuschüsse zwischen Unternehmungen und Betrieben der Gebietskörperschaft und der Gebietskörperschaft			
<b>324</b>	<b>Auszahlungen aus Finanzaufwand</b>	<b>0,00</b>	<b>0,00</b>	<b>0,00</b>
3241	Auszahlungen für Zinsaufwand, für Finanzierungsleasing, für Forderungskauf, für Finanzschulden und derivative Finanzinstrumente m			
3242	Auszahlungen für Zinsen aus derivativen Finanzinstrumenten ohne Grundgeschäft			
3243	Auszahlung aus Gewinnentnahmen von marktbestimmten Betrieben			
3244	Sonstige Auszahlungen aus Finanzaufwendungen			
<b>32</b>	<b>Summe Auszahlungen operative Gebarung</b>	<b>970.036,91</b>	<b>984.000,00</b>	<b>-13.963,09</b>
<b>SA1</b>	<b>Saldo (1) Geldfluss aus der Operativen Gebarung (31 – 32)</b>	<b>-815.770,07</b>	<b>-828.000,00</b>	<b>12.229,93</b>
<b>331</b>	<b>Einzahlungen aus der Investitionstätigkeit</b>	<b>0,00</b>	<b>0,00</b>	<b>0,00</b>
3311	Einzahlungen aus der Veräußerung von immateriellem Vermögen			
3312	Einzahlungen aus der Veräußerung von Grundstücken und Grundstückeinrichtungen			
3313	Einzahlungen aus der Veräußerung von Gebäuden und Bauten			
3314	Einzahlungen aus der Veräußerung von technischen Anlagen, Fahrzeuge und Maschinen			
3315	Einzahlungen aus der Veräußerung von Amts-, Betriebs- und Geschäftsausstattung			
3316	Einzahlungen aus der Veräußerung von Kulturgütern			
3317	Einzahlungen aus der Veräußerung von Beteiligungen			
<b>332</b>	<b>Einzahlungen aus der Rückzahlung von Darlehen sowie gewährten Vorschüssen</b>	<b>3.422,52</b>	<b>3.500,00</b>	<b>-77,48</b>
3321	Einzahlungen aus Darlehen an Träger des öffentlichen Rechts			
3322	Einzahlungen aus Darlehen an Beteiligungen			
3323	Einzahlungen aus Darlehen an Unternehmen und Haushalte			
3325	Einzahlungen aus Vorschüssen und Anzahlungen	3.422,52	3.500,00	-77,48
<b>333</b>	<b>Einzahlungen aus Kapitaltransfers</b>	<b>0,00</b>	<b>0,00</b>	<b>0,00</b>
3331	Kapitaltransferzahlungen von Trägern des öffentlichen Rechts			
3332	Kapitaltransferzahlungen von Beteiligungen			
3333	Kapitaltransferzahlungen von Unternehmen			
3334	Kapitaltransferzahlungen von Haushalten und Organisationen ohne Erwerbscharakter			
3335	Kapitaltransferzahlungen vom Ausland			
<b>33</b>	<b>Summe Einzahlungen investive Gebarung</b>	<b>3.422,52</b>	<b>3.500,00</b>	<b>-77,48</b>
<b>341</b>	<b>Auszahlungen aus der Investitionstätigkeit</b>	<b>21.262,01</b>	<b>21.100,00</b>	<b>162,01</b>
3411	Auszahlungen für den Erwerb von immateriellem Vermögen	897,00	900,00	-3,00

## Vertretungskörper und allgemeine Verwaltung (Gruppe 0)

MVAG	Mittelverwendungs- und aufbringungsgruppen (1. und 2. Ebene)	RA 2020	VA 2020	RA - VA
3412	Auszahlungen für den Erwerb von Grundstücken und Grundstückseinrichtungen			
3413	Auszahlungen für den Erwerb von Gebäuden und Bauten			
3414	Auszahlungen für den Erwerb von technischen Anlagen, Fahrzeuge und Maschinen			
3415	Auszahlungen für den Erwerb von Amts-, Betriebs- und Geschäftsausstattung	20.365,01	20.200,00	165,01
3416	Auszahlungen für den Erwerb von Kulturgütern			
3417	Auszahlungen für den Erwerb von Beteiligungen			
<b>342</b>	<b>Auszahlungen von gewährten Darlehen sowie gewährten Vorschüssen</b>	<b>0,00</b>	<b>0,00</b>	<b>0,00</b>
3421	Auszahlung von Darlehen an Träger des öffentlichen Rechts			
3422	Auszahlung von Darlehen an Beteiligungen			
3423	Auszahlung von Darlehen an Unternehmen und Haushalte			
3425	Auszahlungen von Vorschüssen und Anzahlungen			
<b>343</b>	<b>Auszahlungen aus Kapitaltransfers</b>	<b>0,00</b>	<b>0,00</b>	<b>0,00</b>
3431	Kapitaltransferzahlungen an Träger des öffentlichen Rechts			
3432	Kapitaltransferzahlungen an Beteiligungen			
3433	Kapitaltransferzahlungen an Unternehmen (Finanzunternehmen)			
3434	Kapitaltransferzahlungen an Haushalte und Organisationen ohne Erwerbscharakter			
3435	Kapitaltransferzahlungen an das Ausland			
<b>34</b>	<b>Summe Auszahlungen investive Gebarung</b>	<b>21.262,01</b>	<b>21.100,00</b>	<b>162,01</b>
<b>SA2</b>	<b>Saldo (2) Geldfluss aus der Investiven Gebarung (33 – 34)</b>	<b>-17.839,49</b>	<b>-17.600,00</b>	<b>-239,49</b>
<b>SA3</b>	<b>Saldo (3) Nettofinanzierungssaldo (Saldo 1 + Saldo 2)</b>	<b>-833.609,56</b>	<b>-845.600,00</b>	<b>11.990,44</b>
<b>351</b>	<b>Einzahlungen aus der Aufnahme von Finanzschulden</b>	<b>0,00</b>	<b>0,00</b>	<b>0,00</b>
3511	Einzahlungen aus empfangenen Darlehen von öffentlichen Körperschaften und Rechtsträgern			
3512	Einzahlungen aus empfangenen Darlehen von Beteiligungen			
3513	Einzahlungen aus empfangenen Darlehen von Unternehmen und privaten Haushalten			
3514	Einzahlungen aus Finanzschulden (Finanzunternehmen)			
<b>353</b>	<b>Einzahlungen infolge eines Kapitaltausch bei derivativen Finanzinstrumenten mit Grundgeschäft</b>	<b>0,00</b>	<b>0,00</b>	<b>0,00</b>
3530	Einzahlungen infolge eines Kapitaltausch bei derivativen Finanzinstrumenten mit Grundgeschäft			
<b>355</b>	<b>Einzahlungen aus dem Abgang von Finanzinstrumenten</b>	<b>0,00</b>	<b>0,00</b>	<b>0,00</b>
3550	Einzahlungen aus dem Abgang von Finanzinstrumenten			
<b>35</b>	<b>Summe Einzahlungen aus der Finanzierungstätigkeit</b>	<b>0,00</b>	<b>0,00</b>	<b>0,00</b>
<b>361</b>	<b>Auszahlungen aus der Tilgung von Finanzschulden</b>	<b>0,00</b>	<b>0,00</b>	<b>0,00</b>

## Vertretungskörper und allgemeine Verwaltung (Gruppe 0)

MVAG	Mittelverwendungs- und aufbringungsgruppen (1. und 2. Ebene)	RA 2020	VA 2020	RA - VA
3611	Auszahlungen aus empfangenen Darlehen von öffentlichen Körperschaften und Rechtsträgern			
3612	Auszahlungen aus empfangenen Darlehen von Beteiligungen			
3613	Auszahlungen aus empfangenen Darlehen von Unternehmen und privaten Haushalten			
3614	Auszahlungen aus Finanzschulden			
3615	Auszahlung aus der Rückzahlung von Leasingverbindlichkeiten			
<b>363</b>	<b>Auszahlungen infolge eines Kapitaltausch bei derivativen Finanzinstrumenten mit Grundgeschäft</b>	<b>0,00</b>	<b>0,00</b>	<b>0,00</b>
3630	Auszahlungen infolge eines Kapitaltausch bei derivativen Finanzinstrumenten mit Grundgeschäft			
<b>365</b>	<b>Auszahlungen für den Erwerb von Finanzinstrumenten</b>	<b>0,00</b>	<b>0,00</b>	<b>0,00</b>
3650	Auszahlungen für den Erwerb von Finanzinstrumenten			
<b>36</b>	<b>Summe Auszahlungen aus der Finanzierungstätigkeit</b>	<b>0,00</b>	<b>0,00</b>	<b>0,00</b>
<b>SA4</b>	<b>Saldo (4) Geldfluss aus der Finanzierungstätigkeit (35 – 36)</b>	<b>0,00</b>	<b>0,00</b>	<b>0,00</b>
<b>SA5</b>	<b>Saldo (5) Geldfluss aus der voranschlagswirksamen Gebarung (Saldo 3 + Saldo 4)</b>	<b>-833.609,56</b>	<b>-845.600,00</b>	<b>11.990,44</b>

## Öffentliche Ordnung und Sicherheit (Gruppe 1)

MVAG	Mittelverwendungs- und aufbringungsgruppen (1. und 2. Ebene)	RA 2020	VA 2020	RA - VA
<b>311</b>	<b>Einzahlungen aus der operativen Verwaltungstätigkeit</b>	<b>6.042,21</b>	<b>7.200,00</b>	<b>-1.157,79</b>
3111	Einzahlungen aus eigenen Abgaben			
3112	Einzahlungen aus Ertragsanteilen			
3113	Einzahlungen aus Gebühren			
3114	Einzahlungen aus Leistungen	231,21	300,00	-68,79
3115	Einzahlungen aus Besitz und wirtschaftlicher Tätigkeit	5.190,80	6.000,00	-809,20
3116	Einzahlungen aus Veräußerung von geringwertigen Wirtschaftsgütern (GWG) und sonstige Einzahlungen	620,20	900,00	-279,80
<b>312</b>	<b>Einzahlungen aus Transfers (ohne Kapitaltransfers)</b>	<b>21.358,59</b>	<b>11.200,00</b>	<b>10.158,59</b>
3121	Transferzahlungen von Trägern des öffentlichen Rechts	21.358,59	11.200,00	10.158,59
3122	Transferzahlungen von Beteiligungen			
3123	Transferzahlungen von Unternehmen (inkl. Finanzunternehmen)			
3124	Transferzahlungen von Haushalte und Organisationen ohne Erwerbscharakter			
3125	Transferzahlungen vom Ausland			
3126	Investitions- und Tilgungszuschüsse zwischen Unternehmungen und Betrieben der Gebietskörperschaft und der Gebietskörperschaft			
<b>313</b>	<b>Einzahlungen aus Finanzerträgen</b>	<b>0,00</b>	<b>0,00</b>	<b>0,00</b>
3131	Einzahlungen aus Zinserträgen			
3133	Einzahlungen aus Gewinnentnahmen von marktbestimmten Betrieben			
3134	Sonstige Einzahlungen aus Finanzerträgen			
3135	Einzahlungen aus Dividenden/Gewinnausschüttungen			
<b>31</b>	<b>Summe Einzahlungen operative Gebarung</b>	<b>27.400,80</b>	<b>18.400,00</b>	<b>9.000,80</b>
<b>321</b>	<b>Auszahlungen aus Personalaufwand</b>	<b>0,00</b>	<b>0,00</b>	<b>0,00</b>
3211	Auszahlungen für Personalaufwand Bezüge, Nebengebühren, und Mehrleistungsvergütungen)			
3212	Auszahlungen für gesetzliche und freiwillige Sozialaufwendungen			
3213	Auszahlungen aus sonstigem Personalaufwand			
<b>322</b>	<b>Auszahlungen aus Sachaufwand (ohne Transferaufwand)</b>	<b>121.570,39</b>	<b>127.700,00</b>	<b>-6.129,61</b>
3221	Auszahlungen für Gebrauchs- und Verbrauchsgüter, Handelswaren	36.733,86	41.500,00	-4.766,14
3222	Auszahlungen für Verwaltungs- und Betriebsaufwand	8.019,87	8.300,00	-280,13
3223	Auszahlungen für Leasing- und Mietaufwand	21.949,81	23.700,00	-1.750,19
3224	Auszahlungen für Instandhaltung	46.016,30	45.200,00	816,30
3225	Sonstige Auszahlungen aus Sachaufwand	8.850,55	9.000,00	-149,45
<b>323</b>	<b>Auszahlungen aus Transfers (ohne Kapitaltransfers)</b>	<b>863,46</b>	<b>1.500,00</b>	<b>-636,54</b>
3231	Transferzahlungen an Träger des öffentlichen Rechts	863,46	900,00	-36,54
3232	Transferzahlungen an Beteiligungen			
3233	Transferzahlungen an Unternehmen (inkl. Finanzunternehmen)			

## Öffentliche Ordnung und Sicherheit (Gruppe 1)

MVAG	Mittelverwendungs- und aufbringungsgruppen (1. und 2. Ebene)	RA 2020	VA 2020	RA - VA
3234	Transferzahlungen an Haushalte und Organisationen ohne Erwerbscharakter		600,00	-600,00
3235	Transferzahlungen an das Ausland			
3236	Investitions- und Tilgungszuschüsse zwischen Unternehmungen und Betrieben der Gebietskörperschaft und der Gebietskörperschaft			
<b>324</b>	<b>Auszahlungen aus Finanzaufwand</b>	<b>0,00</b>	<b>0,00</b>	<b>0,00</b>
3241	Auszahlungen für Zinsaufwand, für Finanzierungsleasing, für Forderungskauf, für Finanzschulden und derivative Finanzinstrumente m			
3242	Auszahlungen für Zinsen aus derivativen Finanzinstrumenten ohne Grundgeschäft			
3243	Auszahlung aus Gewinnentnahmen von marktbestimmten Betrieben			
3244	Sonstige Auszahlungen aus Finanzaufwendungen			
<b>32</b>	<b>Summe Auszahlungen operative Gebarung</b>	<b>122.433,85</b>	<b>129.200,00</b>	<b>-6.766,15</b>
<b>SA1</b>	<b>Saldo (1) Geldfluss aus der Operativen Gebarung (31 – 32)</b>	<b>-95.033,05</b>	<b>-110.800,00</b>	<b>15.766,95</b>
<b>331</b>	<b>Einzahlungen aus der Investitionstätigkeit</b>	<b>0,00</b>	<b>0,00</b>	<b>0,00</b>
3311	Einzahlungen aus der Veräußerung von immateriellem Vermögen			
3312	Einzahlungen aus der Veräußerung von Grundstücken und Grundstückeinrichtungen			
3313	Einzahlungen aus der Veräußerung von Gebäuden und Bauten			
3314	Einzahlungen aus der Veräußerung von technischen Anlagen, Fahrzeuge und Maschinen			
3315	Einzahlungen aus der Veräußerung von Amts-, Betriebs- und Geschäftsausstattung			
3316	Einzahlungen aus der Veräußerung von Kulturgütern			
3317	Einzahlungen aus der Veräußerung von Beteiligungen			
<b>332</b>	<b>Einzahlungen aus der Rückzahlung von Darlehen sowie gewährten Vorschüssen</b>	<b>0,00</b>	<b>0,00</b>	<b>0,00</b>
3321	Einzahlungen aus Darlehen an Träger des öffentlichen Rechts			
3322	Einzahlungen aus Darlehen an Beteiligungen			
3323	Einzahlungen aus Darlehen an Unternehmen und Haushalte			
3325	Einzahlungen aus Vorschüssen und Anzahlungen			
<b>333</b>	<b>Einzahlungen aus Kapitaltransfers</b>	<b>539.595,11</b>	<b>0,00</b>	<b>539.595,11</b>
3331	Kapitaltransferzahlungen von Trägern des öffentlichen Rechts	4.063,67		4.063,67
3332	Kapitaltransferzahlungen von Beteiligungen			
3333	Kapitaltransferzahlungen von Unternehmen	535.531,44		535.531,44
3334	Kapitaltransferzahlungen von Haushalten und Organisationen ohne Erwerbscharakter			
3335	Kapitaltransferzahlungen vom Ausland			
<b>33</b>	<b>Summe Einzahlungen investive Gebarung</b>	<b>539.595,11</b>	<b>0,00</b>	<b>539.595,11</b>
<b>341</b>	<b>Auszahlungen aus der Investitionstätigkeit</b>	<b>563.673,14</b>	<b>8.600,00</b>	<b>555.073,14</b>
3411	Auszahlungen für den Erwerb von immateriellem Vermögen			

## Öffentliche Ordnung und Sicherheit (Gruppe 1)

MVAG	Mittelverwendungs- und aufbringungsgruppen (1. und 2. Ebene)	RA 2020	VA 2020	RA - VA
3412	Auszahlungen für den Erwerb von Grundstücken und Grundstückseinrichtungen			
3413	Auszahlungen für den Erwerb von Gebäuden und Bauten	562.293,42	2.200,00	560.093,42
3414	Auszahlungen für den Erwerb von technischen Anlagen, Fahrzeuge und Maschinen	1.379,72	1.400,00	-20,28
3415	Auszahlungen für den Erwerb von Amts-, Betriebs- und Geschäftsausstattung		5.000,00	-5.000,00
3416	Auszahlungen für den Erwerb von Kulturgütern			
3417	Auszahlungen für den Erwerb von Beteiligungen			
<b>342</b>	<b>Auszahlungen von gewährten Darlehen sowie gewährten Vorschüssen</b>	<b>0,00</b>	<b>0,00</b>	<b>0,00</b>
3421	Auszahlung von Darlehen an Träger des öffentlichen Rechts			
3422	Auszahlung von Darlehen an Beteiligungen			
3423	Auszahlung von Darlehen an Unternehmen und Haushalte			
3425	Auszahlungen von Vorschüssen und Anzahlungen			
<b>343</b>	<b>Auszahlungen aus Kapitaltransfers</b>	<b>0,00</b>	<b>0,00</b>	<b>0,00</b>
3431	Kapitaltransferzahlungen an Träger des öffentlichen Rechts			
3432	Kapitaltransferzahlungen an Beteiligungen			
3433	Kapitaltransferzahlungen an Unternehmen (Finanzunternehmen)			
3434	Kapitaltransferzahlungen an Haushalte und Organisationen ohne Erwerbscharakter			
3435	Kapitaltransferzahlungen an das Ausland			
<b>34</b>	<b>Summe Auszahlungen investive Gebarung</b>	<b>563.673,14</b>	<b>8.600,00</b>	<b>555.073,14</b>
<b>SA2</b>	<b>Saldo (2) Geldfluss aus der Investiven Gebarung (33 – 34)</b>	<b>-24.078,03</b>	<b>-8.600,00</b>	<b>-15.478,03</b>
<b>SA3</b>	<b>Saldo (3) Nettofinanzierungssaldo (Saldo 1 + Saldo 2)</b>	<b>-119.111,08</b>	<b>-119.400,00</b>	<b>288,92</b>
<b>351</b>	<b>Einzahlungen aus der Aufnahme von Finanzschulden</b>	<b>0,00</b>	<b>0,00</b>	<b>0,00</b>
3511	Einzahlungen aus empfangenen Darlehen von öffentlichen Körperschaften und Rechtsträgern			
3512	Einzahlungen aus empfangenen Darlehen von Beteiligungen			
3513	Einzahlungen aus empfangenen Darlehen von Unternehmen und privaten Haushalten			
3514	Einzahlungen aus Finanzschulden (Finanzunternehmen)			
<b>353</b>	<b>Einzahlungen infolge eines Kapitaltausch bei derivativen Finanzinstrumenten mit Grundgeschäft</b>	<b>0,00</b>	<b>0,00</b>	<b>0,00</b>
3530	Einzahlungen infolge eines Kapitaltausch bei derivativen Finanzinstrumenten mit Grundgeschäft			
<b>355</b>	<b>Einzahlungen aus dem Abgang von Finanzinstrumenten</b>	<b>0,00</b>	<b>0,00</b>	<b>0,00</b>
3550	Einzahlungen aus dem Abgang von Finanzinstrumenten			
<b>35</b>	<b>Summe Einzahlungen aus der Finanzierungstätigkeit</b>	<b>0,00</b>	<b>0,00</b>	<b>0,00</b>
<b>361</b>	<b>Auszahlungen aus der Tilgung von Finanzschulden</b>	<b>0,00</b>	<b>0,00</b>	<b>0,00</b>

## Öffentliche Ordnung und Sicherheit (Gruppe 1)

MVAG	Mittelverwendungs- und aufbringungsgruppen (1. und 2. Ebene)	RA 2020	VA 2020	RA - VA
3611	Auszahlungen aus empfangenen Darlehen von öffentlichen Körperschaften und Rechtsträgern			
3612	Auszahlungen aus empfangenen Darlehen von Beteiligungen			
3613	Auszahlungen aus empfangenen Darlehen von Unternehmen und privaten Haushalten			
3614	Auszahlungen aus Finanzschulden			
3615	Auszahlung aus der Rückzahlung von Leasingverbindlichkeiten			
<b>363</b>	<b>Auszahlungen infolge eines Kapitaltausch bei derivativen Finanzinstrumenten mit Grundgeschäft</b>	<b>0,00</b>	<b>0,00</b>	<b>0,00</b>
3630	Auszahlungen infolge eines Kapitaltausch bei derivativen Finanzinstrumenten mit Grundgeschäft			
<b>365</b>	<b>Auszahlungen für den Erwerb von Finanzinstrumenten</b>	<b>0,00</b>	<b>0,00</b>	<b>0,00</b>
3650	Auszahlungen für den Erwerb von Finanzinstrumenten			
<b>36</b>	<b>Summe Auszahlungen aus der Finanzierungstätigkeit</b>	<b>0,00</b>	<b>0,00</b>	<b>0,00</b>
<b>SA4</b>	<b>Saldo (4) Geldfluss aus der Finanzierungstätigkeit (35 – 36)</b>	<b>0,00</b>	<b>0,00</b>	<b>0,00</b>
<b>SA5</b>	<b>Saldo (5) Geldfluss aus der voranschlagswirksamen Gebarung (Saldo 3 + Saldo 4)</b>	<b>-119.111,08</b>	<b>-119.400,00</b>	<b>288,92</b>



## Unterricht, Erziehung, Sport und Wissenschaft (Gruppe 2)

MVAG	Mittelverwendungs- und aufbringungsgruppen (1. und 2. Ebene)	RA 2020	VA 2020	RA - VA
<b>311</b>	<b>Einzahlungen aus der operativen Verwaltungstätigkeit</b>	<b>80.633,98</b>	<b>97.300,00</b>	<b>-16.666,02</b>
3111	Einzahlungen aus eigenen Abgaben			
3112	Einzahlungen aus Ertragsanteilen			
3113	Einzahlungen aus Gebühren			
3114	Einzahlungen aus Leistungen	80.533,98	93.300,00	-12.766,02
3115	Einzahlungen aus Besitz und wirtschaftlicher Tätigkeit			
3116	Einzahlungen aus Veräußerung von geringwertigen Wirtschaftsgütern (GWG) und sonstige Einzahlungen	100,00	4.000,00	-3.900,00
<b>312</b>	<b>Einzahlungen aus Transfers (ohne Kapitaltransfers)</b>	<b>407.480,63</b>	<b>395.400,00</b>	<b>12.080,63</b>
3121	Transferzahlungen von Trägern des öffentlichen Rechts	407.480,63	395.400,00	12.080,63
3122	Transferzahlungen von Beteiligungen			
3123	Transferzahlungen von Unternehmen (inkl. Finanzunternehmen)			
3124	Transferzahlungen von Haushalte und Organisationen ohne Erwerbscharakter			
3125	Transferzahlungen vom Ausland			
3126	Investitions- und Tilgungszuschüsse zwischen Unternehmungen und Betrieben der Gebietskörperschaft und der Gebietskörperschaft			
<b>313</b>	<b>Einzahlungen aus Finanzerträgen</b>	<b>0,00</b>	<b>0,00</b>	<b>0,00</b>
3131	Einzahlungen aus Zinserträgen			
3133	Einzahlungen aus Gewinnentnahmen von marktbestimmten Betrieben			
3134	Sonstige Einzahlungen aus Finanzerträgen			
3135	Einzahlungen aus Dividenden/Gewinnausschüttungen			
<b>31</b>	<b>Summe Einzahlungen operative Gebarung</b>	<b>488.114,61</b>	<b>492.700,00</b>	<b>-4.585,39</b>
<b>321</b>	<b>Auszahlungen aus Personalaufwand</b>	<b>813.373,51</b>	<b>817.100,00</b>	<b>-3.726,49</b>
3211	Auszahlungen für Personalaufwand Bezüge, Nebengebühren, und Mehrleistungsvergütungen)	640.384,51	645.600,00	-5.215,49
3212	Auszahlungen für gesetzliche und freiwillige Sozialaufwendungen	172.989,00	171.500,00	1.489,00
3213	Auszahlungen aus sonstigem Personalaufwand			
<b>322</b>	<b>Auszahlungen aus Sachaufwand (ohne Transferaufwand)</b>	<b>347.210,85</b>	<b>389.300,00</b>	<b>-42.089,15</b>
3221	Auszahlungen für Gebrauchs- und Verbrauchsgüter, Handelswaren	46.395,22	48.200,00	-1.804,78
3222	Auszahlungen für Verwaltungs- und Betriebsaufwand	31.890,96	39.300,00	-7.409,04
3223	Auszahlungen für Leasing- und Mietaufwand	107.916,19	113.900,00	-5.983,81
3224	Auszahlungen für Instandhaltung	6.170,78	6.200,00	-29,22
3225	Sonstige Auszahlungen aus Sachaufwand	154.837,70	181.700,00	-26.862,30
<b>323</b>	<b>Auszahlungen aus Transfers (ohne Kapitaltransfers)</b>	<b>12.169,29</b>	<b>12.700,00</b>	<b>-530,71</b>
3231	Transferzahlungen an Träger des öffentlichen Rechts	810,29	900,00	-89,71
3232	Transferzahlungen an Beteiligungen			
3233	Transferzahlungen an Unternehmen (inkl. Finanzunternehmen)			

## Unterricht, Erziehung, Sport und Wissenschaft (Gruppe 2)

MVAG	Mittelverwendungs- und aufbringungsgruppen (1. und 2. Ebene)	RA 2020	VA 2020	RA - VA
3234	Transferzahlungen an Haushalte und Organisationen ohne Erwerbscharakter	11.359,00	11.800,00	-441,00
3235	Transferzahlungen an das Ausland			
3236	Investitions- und Tilgungszuschüsse zwischen Unternehmungen und Betrieben der Gebietskörperschaft und der Gebietskörperschaft			
<b>324</b>	<b>Auszahlungen aus Finanzaufwand</b>	<b>1.230,41</b>	<b>1.200,00</b>	<b>30,41</b>
3241	Auszahlungen für Zinsaufwand, für Finanzierungsleasing, für Forderungskauf, für Finanzschulden und derivative Finanzinstrumente m	1.230,41	1.200,00	30,41
3242	Auszahlungen für Zinsen aus derivativen Finanzinstrumenten ohne Grundgeschäft			
3243	Auszahlung aus Gewinnentnahmen von marktbestimmten Betrieben			
3244	Sonstige Auszahlungen aus Finanzaufwendungen			
<b>32</b>	<b>Summe Auszahlungen operative Gebarung</b>	<b>1.173.984,06</b>	<b>1.220.300,00</b>	<b>-46.315,94</b>
<b>SA1</b>	<b>Saldo (1) Geldfluss aus der Operativen Gebarung (31 – 32)</b>	<b>-685.869,45</b>	<b>-727.600,00</b>	<b>41.730,55</b>
<b>331</b>	<b>Einzahlungen aus der Investitionstätigkeit</b>	<b>0,00</b>	<b>0,00</b>	<b>0,00</b>
3311	Einzahlungen aus der Veräußerung von immateriellem Vermögen			
3312	Einzahlungen aus der Veräußerung von Grundstücken und Grundstückeinrichtungen			
3313	Einzahlungen aus der Veräußerung von Gebäuden und Bauten			
3314	Einzahlungen aus der Veräußerung von technischen Anlagen, Fahrzeuge und Maschinen			
3315	Einzahlungen aus der Veräußerung von Amts-, Betriebs- und Geschäftsausstattung			
3316	Einzahlungen aus der Veräußerung von Kulturgütern			
3317	Einzahlungen aus der Veräußerung von Beteiligungen			
<b>332</b>	<b>Einzahlungen aus der Rückzahlung von Darlehen sowie gewährten Vorschüssen</b>	<b>0,00</b>	<b>0,00</b>	<b>0,00</b>
3321	Einzahlungen aus Darlehen an Träger des öffentlichen Rechts			
3322	Einzahlungen aus Darlehen an Beteiligungen			
3323	Einzahlungen aus Darlehen an Unternehmen und Haushalte			
3325	Einzahlungen aus Vorschüssen und Anzahlungen			
<b>333</b>	<b>Einzahlungen aus Kapitaltransfers</b>	<b>13.701,00</b>	<b>3.000,00</b>	<b>10.701,00</b>
3331	Kapitaltransferzahlungen von Trägern des öffentlichen Rechts	13.701,00	3.000,00	10.701,00
3332	Kapitaltransferzahlungen von Beteiligungen			
3333	Kapitaltransferzahlungen von Unternehmen			
3334	Kapitaltransferzahlungen von Haushalten und Organisationen ohne Erwerbscharakter			
3335	Kapitaltransferzahlungen vom Ausland			
<b>33</b>	<b>Summe Einzahlungen investive Gebarung</b>	<b>13.701,00</b>	<b>3.000,00</b>	<b>10.701,00</b>
<b>341</b>	<b>Auszahlungen aus der Investitionstätigkeit</b>	<b>33.683,23</b>	<b>35.300,00</b>	<b>-1.616,77</b>
3411	Auszahlungen für den Erwerb von immateriellem Vermögen			

## Unterricht, Erziehung, Sport und Wissenschaft (Gruppe 2)

MVAG	Mittelverwendungs- und aufbringungsgruppen (1. und 2. Ebene)	RA 2020	VA 2020	RA - VA
3412	Auszahlungen für den Erwerb von Grundstücken und Grundstückseinrichtungen			
3413	Auszahlungen für den Erwerb von Gebäuden und Bauten			
3414	Auszahlungen für den Erwerb von technischen Anlagen, Fahrzeuge und Maschinen			
3415	Auszahlungen für den Erwerb von Amts-, Betriebs- und Geschäftsausstattung	33.683,23	35.300,00	-1.616,77
3416	Auszahlungen für den Erwerb von Kulturgütern			
3417	Auszahlungen für den Erwerb von Beteiligungen			
<b>342</b>	<b>Auszahlungen von gewährten Darlehen sowie gewährten Vorschüssen</b>	<b>0,00</b>	<b>0,00</b>	<b>0,00</b>
3421	Auszahlung von Darlehen an Träger des öffentlichen Rechts			
3422	Auszahlung von Darlehen an Beteiligungen			
3423	Auszahlung von Darlehen an Unternehmen und Haushalte			
3425	Auszahlungen von Vorschüssen und Anzahlungen			
<b>343</b>	<b>Auszahlungen aus Kapitaltransfers</b>	<b>0,00</b>	<b>0,00</b>	<b>0,00</b>
3431	Kapitaltransferzahlungen an Träger des öffentlichen Rechts			
3432	Kapitaltransferzahlungen an Beteiligungen			
3433	Kapitaltransferzahlungen an Unternehmen (Finanzunternehmen)			
3434	Kapitaltransferzahlungen an Haushalte und Organisationen ohne Erwerbscharakter			
3435	Kapitaltransferzahlungen an das Ausland			
<b>34</b>	<b>Summe Auszahlungen investive Gebarung</b>	<b>33.683,23</b>	<b>35.300,00</b>	<b>-1.616,77</b>
<b>SA2</b>	<b>Saldo (2) Geldfluss aus der Investiven Gebarung (33 – 34)</b>	<b>-19.982,23</b>	<b>-32.300,00</b>	<b>12.317,77</b>
<b>SA3</b>	<b>Saldo (3) Nettofinanzierungssaldo (Saldo 1 + Saldo 2)</b>	<b>-705.851,68</b>	<b>-759.900,00</b>	<b>54.048,32</b>
<b>351</b>	<b>Einzahlungen aus der Aufnahme von Finanzschulden</b>	<b>0,00</b>	<b>0,00</b>	<b>0,00</b>
3511	Einzahlungen aus empfangenen Darlehen von öffentlichen Körperschaften und Rechtsträgern			
3512	Einzahlungen aus empfangenen Darlehen von Beteiligungen			
3513	Einzahlungen aus empfangenen Darlehen von Unternehmen und privaten Haushalten			
3514	Einzahlungen aus Finanzschulden (Finanzunternehmen)			
<b>353</b>	<b>Einzahlungen infolge eines Kapitaltausch bei derivativen Finanzinstrumenten mit Grundgeschäft</b>	<b>0,00</b>	<b>0,00</b>	<b>0,00</b>
3530	Einzahlungen infolge eines Kapitaltausch bei derivativen Finanzinstrumenten mit Grundgeschäft			
<b>355</b>	<b>Einzahlungen aus dem Abgang von Finanzinstrumenten</b>	<b>0,00</b>	<b>0,00</b>	<b>0,00</b>
3550	Einzahlungen aus dem Abgang von Finanzinstrumenten			
<b>35</b>	<b>Summe Einzahlungen aus der Finanzierungstätigkeit</b>	<b>0,00</b>	<b>0,00</b>	<b>0,00</b>
<b>361</b>	<b>Auszahlungen aus der Tilgung von Finanzschulden</b>	<b>25.513,21</b>	<b>25.500,00</b>	<b>13,21</b>

**Unterricht, Erziehung, Sport und Wissenschaft (Gruppe 2)**

<b>MVAG</b>	<b>Mittelverwendungs- und aufbringungsgruppen (1. und 2. Ebene)</b>	<b>RA 2020</b>	<b>VA 2020</b>	<b>RA - VA</b>
3611	Auszahlungen aus empfangenen Darlehen von öffentlichen Körperschaften und Rechtsträgern			
3612	Auszahlungen aus empfangenen Darlehen von Beteiligungen			
3613	Auszahlungen aus empfangenen Darlehen von Unternehmen und privaten Haushalten			
3614	Auszahlungen aus Finanzschulden	25.513,21	25.500,00	13,21
3615	Auszahlung aus der Rückzahlung von Leasingverbindlichkeiten			
<b>363</b>	<b>Auszahlungen infolge eines Kapitaltausch bei derivativen Finanzinstrumenten mit Grundgeschäft</b>	<b>0,00</b>	<b>0,00</b>	<b>0,00</b>
3630	Auszahlungen infolge eines Kapitaltausch bei derivativen Finanzinstrumenten mit Grundgeschäft			
<b>365</b>	<b>Auszahlungen für den Erwerb von Finanzinstrumenten</b>	<b>0,00</b>	<b>0,00</b>	<b>0,00</b>
3650	Auszahlungen für den Erwerb von Finanzinstrumenten			
<b>36</b>	<b>Summe Auszahlungen aus der Finanzierungstätigkeit</b>	<b>25.513,21</b>	<b>25.500,00</b>	<b>13,21</b>
<b>SA4</b>	<b>Saldo (4) Geldfluss aus der Finanzierungstätigkeit (35 – 36)</b>	<b>-25.513,21</b>	<b>-25.500,00</b>	<b>-13,21</b>
<b>SA5</b>	<b>Saldo (5) Geldfluss aus der voranschlagswirksamen Gebarung (Saldo 3 + Saldo 4)</b>	<b>-731.364,89</b>	<b>-785.400,00</b>	<b>54.035,11</b>

## Kunst, Kultur und Kultus (Gruppe 3)

MVAG	Mittelverwendungs- und aufbringungsgruppen (1. und 2. Ebene)	RA 2020	VA 2020	RA - VA
<b>311</b>	<b>Einzahlungen aus der operativen Verwaltungstätigkeit</b>	<b>745,00</b>	<b>1.000,00</b>	<b>-255,00</b>
3111	Einzahlungen aus eigenen Abgaben			
3112	Einzahlungen aus Ertragsanteilen			
3113	Einzahlungen aus Gebühren			
3114	Einzahlungen aus Leistungen			
3115	Einzahlungen aus Besitz und wirtschaftlicher Tätigkeit			
3116	Einzahlungen aus Veräußerung von geringwertigen Wirtschaftsgütern (GWG) und sonstige Einzahlungen	745,00	1.000,00	-255,00
<b>312</b>	<b>Einzahlungen aus Transfers (ohne Kapitaltransfers)</b>	<b>56,50</b>	<b>300,00</b>	<b>-243,50</b>
3121	Transferzahlungen von Trägern des öffentlichen Rechts			
3122	Transferzahlungen von Beteiligungen			
3123	Transferzahlungen von Unternehmen (inkl. Finanzunternehmen)			
3124	Transferzahlungen von Haushalte und Organisationen ohne Erwerbscharakter	56,50	300,00	-243,50
3125	Transferzahlungen vom Ausland			
3126	Investitions- und Tilgungszuschüsse zwischen Unternehmungen und Betrieben der Gebietskörperschaft und der Gebietskörperschaft			
<b>313</b>	<b>Einzahlungen aus Finanzerträgen</b>	<b>0,00</b>	<b>0,00</b>	<b>0,00</b>
3131	Einzahlungen aus Zinserträgen			
3133	Einzahlungen aus Gewinnentnahmen von marktbestimmten Betrieben			
3134	Sonstige Einzahlungen aus Finanzerträgen			
3135	Einzahlungen aus Dividenden/Gewinnausschüttungen			
<b>31</b>	<b>Summe Einzahlungen operative Gebarung</b>	<b>801,50</b>	<b>1.300,00</b>	<b>-498,50</b>
<b>321</b>	<b>Auszahlungen aus Personalaufwand</b>	<b>0,00</b>	<b>0,00</b>	<b>0,00</b>
3211	Auszahlungen für Personalaufwand Bezüge, Nebengebühren, und Mehrleistungsvergütungen)			
3212	Auszahlungen für gesetzliche und freiwillige Sozialaufwendungen			
3213	Auszahlungen aus sonstigem Personalaufwand			
<b>322</b>	<b>Auszahlungen aus Sachaufwand (ohne Transferaufwand)</b>	<b>44.269,11</b>	<b>45.300,00</b>	<b>-1.030,89</b>
3221	Auszahlungen für Gebrauchs- und Verbrauchsgüter, Handelswaren	1.480,59	1.800,00	-319,41
3222	Auszahlungen für Verwaltungs- und Betriebsaufwand	295,82	300,00	-4,18
3223	Auszahlungen für Leasing- und Mietaufwand	28.134,57	27.700,00	434,57
3224	Auszahlungen für Instandhaltung	121,60	400,00	-278,40
3225	Sonstige Auszahlungen aus Sachaufwand	14.236,53	15.100,00	-863,47
<b>323</b>	<b>Auszahlungen aus Transfers (ohne Kapitaltransfers)</b>	<b>5.031,48</b>	<b>5.300,00</b>	<b>-268,52</b>
3231	Transferzahlungen an Träger des öffentlichen Rechts			
3232	Transferzahlungen an Beteiligungen			
3233	Transferzahlungen an Unternehmen (inkl. Finanzunternehmen)			

**Kunst, Kultur und Kultus (Gruppe 3)**

MVAG	Mittelverwendungs- und aufbringungsgruppen (1. und 2. Ebene)	RA 2020	VA 2020	RA - VA
3234	Transferzahlungen an Haushalte und Organisationen ohne Erwerbscharakter	5.031,48	5.300,00	-268,52
3235	Transferzahlungen an das Ausland			
3236	Investitions- und Tilgungszuschüsse zwischen Unternehmungen und Betrieben der Gebietskörperschaft und der Gebietskörperschaft			
<b>324</b>	<b>Auszahlungen aus Finanzaufwand</b>	<b>0,00</b>	<b>0,00</b>	<b>0,00</b>
3241	Auszahlungen für Zinsaufwand, für Finanzierungsleasing, für Forderungskauf, für Finanzschulden und derivative Finanzinstrumente m			
3242	Auszahlungen für Zinsen aus derivativen Finanzinstrumenten ohne Grundgeschäft			
3243	Auszahlung aus Gewinnentnahmen von marktbestimmten Betrieben			
3244	Sonstige Auszahlungen aus Finanzaufwendungen			
<b>32</b>	<b>Summe Auszahlungen operative Gebarung</b>	<b>49.300,59</b>	<b>50.600,00</b>	<b>-1.299,41</b>
<b>SA1</b>	<b>Saldo (1) Geldfluss aus der Operativen Gebarung (31 – 32)</b>	<b>-48.499,09</b>	<b>-49.300,00</b>	<b>800,91</b>
<b>331</b>	<b>Einzahlungen aus der Investitionstätigkeit</b>	<b>0,00</b>	<b>0,00</b>	<b>0,00</b>
3311	Einzahlungen aus der Veräußerung von immateriellem Vermögen			
3312	Einzahlungen aus der Veräußerung von Grundstücken und Grundstückeinrichtungen			
3313	Einzahlungen aus der Veräußerung von Gebäuden und Bauten			
3314	Einzahlungen aus der Veräußerung von technischen Anlagen, Fahrzeuge und Maschinen			
3315	Einzahlungen aus der Veräußerung von Amts-, Betriebs- und Geschäftsausstattung			
3316	Einzahlungen aus der Veräußerung von Kulturgütern			
3317	Einzahlungen aus der Veräußerung von Beteiligungen			
<b>332</b>	<b>Einzahlungen aus der Rückzahlung von Darlehen sowie gewährten Vorschüssen</b>	<b>0,00</b>	<b>0,00</b>	<b>0,00</b>
3321	Einzahlungen aus Darlehen an Träger des öffentlichen Rechts			
3322	Einzahlungen aus Darlehen an Beteiligungen			
3323	Einzahlungen aus Darlehen an Unternehmen und Haushalte			
3325	Einzahlungen aus Vorschüssen und Anzahlungen			
<b>333</b>	<b>Einzahlungen aus Kapitaltransfers</b>	<b>0,00</b>	<b>0,00</b>	<b>0,00</b>
3331	Kapitaltransferzahlungen von Trägern des öffentlichen Rechts			
3332	Kapitaltransferzahlungen von Beteiligungen			
3333	Kapitaltransferzahlungen von Unternehmen			
3334	Kapitaltransferzahlungen von Haushalten und Organisationen ohne Erwerbscharakter			
3335	Kapitaltransferzahlungen vom Ausland			
<b>33</b>	<b>Summe Einzahlungen investive Gebarung</b>	<b>0,00</b>	<b>0,00</b>	<b>0,00</b>
<b>341</b>	<b>Auszahlungen aus der Investitionstätigkeit</b>	<b>0,00</b>	<b>0,00</b>	<b>0,00</b>
3411	Auszahlungen für den Erwerb von immateriellem Vermögen			

**Kunst, Kultur und Kultus (Gruppe 3)**

<b>MVAG</b>	<b>Mittelverwendungs- und aufbringungsgruppen (1. und 2. Ebene)</b>	<b>RA 2020</b>	<b>VA 2020</b>	<b>RA - VA</b>
3412	Auszahlungen für den Erwerb von Grundstücken und Grundstückseinrichtungen			
3413	Auszahlungen für den Erwerb von Gebäuden und Bauten			
3414	Auszahlungen für den Erwerb von technischen Anlagen, Fahrzeuge und Maschinen			
3415	Auszahlungen für den Erwerb von Amts-, Betriebs- und Geschäftsausstattung			
3416	Auszahlungen für den Erwerb von Kulturgütern			
3417	Auszahlungen für den Erwerb von Beteiligungen			
<b>342</b>	<b>Auszahlungen von gewährten Darlehen sowie gewährten Vorschüssen</b>	<b>0,00</b>	<b>0,00</b>	<b>0,00</b>
3421	Auszahlung von Darlehen an Träger des öffentlichen Rechts			
3422	Auszahlung von Darlehen an Beteiligungen			
3423	Auszahlung von Darlehen an Unternehmen und Haushalte			
3425	Auszahlungen von Vorschüssen und Anzahlungen			
<b>343</b>	<b>Auszahlungen aus Kapitaltransfers</b>	<b>0,00</b>	<b>0,00</b>	<b>0,00</b>
3431	Kapitaltransferzahlungen an Träger des öffentlichen Rechts			
3432	Kapitaltransferzahlungen an Beteiligungen			
3433	Kapitaltransferzahlungen an Unternehmen (Finanzunternehmen)			
3434	Kapitaltransferzahlungen an Haushalte und Organisationen ohne Erwerbscharakter			
3435	Kapitaltransferzahlungen an das Ausland			
<b>34</b>	<b>Summe Auszahlungen investive Gebarung</b>	<b>0,00</b>	<b>0,00</b>	<b>0,00</b>
<b>SA2</b>	<b>Saldo (2) Geldfluss aus der Investiven Gebarung (33 – 34)</b>	<b>0,00</b>	<b>0,00</b>	<b>0,00</b>
<b>SA3</b>	<b>Saldo (3) Nettofinanzierungssaldo (Saldo 1 + Saldo 2)</b>	<b>-48.499,09</b>	<b>-49.300,00</b>	<b>800,91</b>
<b>351</b>	<b>Einzahlungen aus der Aufnahme von Finanzschulden</b>	<b>0,00</b>	<b>0,00</b>	<b>0,00</b>
3511	Einzahlungen aus empfangenen Darlehen von öffentlichen Körperschaften und Rechtsträgern			
3512	Einzahlungen aus empfangenen Darlehen von Beteiligungen			
3513	Einzahlungen aus empfangenen Darlehen von Unternehmen und privaten Haushalten			
3514	Einzahlungen aus Finanzschulden (Finanzunternehmen)			
<b>353</b>	<b>Einzahlungen infolge eines Kapitaltausch bei derivativen Finanzinstrumenten mit Grundgeschäft</b>	<b>0,00</b>	<b>0,00</b>	<b>0,00</b>
3530	Einzahlungen infolge eines Kapitaltausch bei derivativen Finanzinstrumenten mit Grundgeschäft			
<b>355</b>	<b>Einzahlungen aus dem Abgang von Finanzinstrumenten</b>	<b>0,00</b>	<b>0,00</b>	<b>0,00</b>
3550	Einzahlungen aus dem Abgang von Finanzinstrumenten			
<b>35</b>	<b>Summe Einzahlungen aus der Finanzierungstätigkeit</b>	<b>0,00</b>	<b>0,00</b>	<b>0,00</b>
<b>361</b>	<b>Auszahlungen aus der Tilgung von Finanzschulden</b>	<b>0,00</b>	<b>0,00</b>	<b>0,00</b>

**Kunst, Kultur und Kultus (Gruppe 3)**

MVAG	Mittelverwendungs- und aufbringungsgruppen (1. und 2. Ebene)	RA 2020	VA 2020	RA - VA
3611	Auszahlungen aus empfangenen Darlehen von öffentlichen Körperschaften und Rechtsträgern			
3612	Auszahlungen aus empfangenen Darlehen von Beteiligungen			
3613	Auszahlungen aus empfangenen Darlehen von Unternehmen und privaten Haushalten			
3614	Auszahlungen aus Finanzschulden			
3615	Auszahlung aus der Rückzahlung von Leasingverbindlichkeiten			
<b>363</b>	<b>Auszahlungen infolge eines Kapitaltausch bei derivativen Finanzinstrumenten mit Grundgeschäft</b>	<b>0,00</b>	<b>0,00</b>	<b>0,00</b>
3630	Auszahlungen infolge eines Kapitaltausch bei derivativen Finanzinstrumenten mit Grundgeschäft			
<b>365</b>	<b>Auszahlungen für den Erwerb von Finanzinstrumenten</b>	<b>0,00</b>	<b>0,00</b>	<b>0,00</b>
3650	Auszahlungen für den Erwerb von Finanzinstrumenten			
<b>36</b>	<b>Summe Auszahlungen aus der Finanzierungstätigkeit</b>	<b>0,00</b>	<b>0,00</b>	<b>0,00</b>
<b>SA4</b>	<b>Saldo (4) Geldfluss aus der Finanzierungstätigkeit (35 – 36)</b>	<b>0,00</b>	<b>0,00</b>	<b>0,00</b>
<b>SA5</b>	<b>Saldo (5) Geldfluss aus der voranschlagswirksamen Gebarung (Saldo 3 + Saldo 4)</b>	<b>-48.499,09</b>	<b>-49.300,00</b>	<b>800,91</b>



## Soziale Wohlfahrt und Wohnbauförderung (Gruppe 4)

MVAG	Mittelverwendungs- und aufbringungsgruppen (1. und 2. Ebene)	RA 2020	VA 2020	RA - VA
<b>311</b>	<b>Einzahlungen aus der operativen Verwaltungstätigkeit</b>	<b>42.081,68</b>	<b>38.300,00</b>	<b>3.781,68</b>
3111	Einzahlungen aus eigenen Abgaben			
3112	Einzahlungen aus Ertragsanteilen			
3113	Einzahlungen aus Gebühren			
3114	Einzahlungen aus Leistungen			
3115	Einzahlungen aus Besitz und wirtschaftlicher Tätigkeit			
3116	Einzahlungen aus Veräußerung von geringwertigen Wirtschaftsgütern (GWG) und sonstige Einzahlungen	42.081,68	38.300,00	3.781,68
<b>312</b>	<b>Einzahlungen aus Transfers (ohne Kapitaltransfers)</b>	<b>0,00</b>	<b>0,00</b>	<b>0,00</b>
3121	Transferzahlungen von Trägern des öffentlichen Rechts			
3122	Transferzahlungen von Beteiligungen			
3123	Transferzahlungen von Unternehmen (inkl. Finanzunternehmen)			
3124	Transferzahlungen von Haushalte und Organisationen ohne Erwerbscharakter			
3125	Transferzahlungen vom Ausland			
3126	Investitions- und Tilgungszuschüsse zwischen Unternehmungen und Betrieben der Gebietskörperschaft und der Gebietskörperschaft			
<b>313</b>	<b>Einzahlungen aus Finanzerträgen</b>	<b>0,00</b>	<b>0,00</b>	<b>0,00</b>
3131	Einzahlungen aus Zinserträgen			
3133	Einzahlungen aus Gewinnentnahmen von marktbestimmten Betrieben			
3134	Sonstige Einzahlungen aus Finanzerträgen			
3135	Einzahlungen aus Dividenden/Gewinnausschüttungen			
<b>31</b>	<b>Summe Einzahlungen operative Gebarung</b>	<b>42.081,68</b>	<b>38.300,00</b>	<b>3.781,68</b>
<b>321</b>	<b>Auszahlungen aus Personalaufwand</b>	<b>0,00</b>	<b>0,00</b>	<b>0,00</b>
3211	Auszahlungen für Personalaufwand Bezüge, Nebengebühren, und Mehrleistungsvergütungen)			
3212	Auszahlungen für gesetzliche und freiwillige Sozialaufwendungen			
3213	Auszahlungen aus sonstigem Personalaufwand			
<b>322</b>	<b>Auszahlungen aus Sachaufwand (ohne Transferaufwand)</b>	<b>43.486,05</b>	<b>42.200,00</b>	<b>1.286,05</b>
3221	Auszahlungen für Gebrauchs- und Verbrauchsgüter, Handelswaren	33.766,55	32.700,00	1.066,55
3222	Auszahlungen für Verwaltungs- und Betriebsaufwand	9.719,50	9.000,00	719,50
3223	Auszahlungen für Leasing- und Mietaufwand			
3224	Auszahlungen für Instandhaltung			
3225	Sonstige Auszahlungen aus Sachaufwand		500,00	-500,00
<b>323</b>	<b>Auszahlungen aus Transfers (ohne Kapitaltransfers)</b>	<b>750.537,78</b>	<b>751.800,00</b>	<b>-1.262,22</b>
3231	Transferzahlungen an Träger des öffentlichen Rechts	750.407,78	751.300,00	-892,22
3232	Transferzahlungen an Beteiligungen			
3233	Transferzahlungen an Unternehmen (inkl. Finanzunternehmen)			

## Soziale Wohlfahrt und Wohnbauförderung (Gruppe 4)

MVAG	Mittelverwendungs- und aufbringungsgruppen (1. und 2. Ebene)	RA 2020	VA 2020	RA - VA
3234	Transferzahlungen an Haushalte und Organisationen ohne Erwerbscharakter	130,00	500,00	-370,00
3235	Transferzahlungen an das Ausland			
3236	Investitions- und Tilgungszuschüsse zwischen Unternehmungen und Betrieben der Gebietskörperschaft und der Gebietskörperschaft			
<b>324</b>	<b>Auszahlungen aus Finanzaufwand</b>	<b>0,00</b>	<b>0,00</b>	<b>0,00</b>
3241	Auszahlungen für Zinsaufwand, für Finanzierungsleasing, für Forderungskauf, für Finanzschulden und derivative Finanzinstrumente m			
3242	Auszahlungen für Zinsen aus derivativen Finanzinstrumenten ohne Grundgeschäft			
3243	Auszahlung aus Gewinnentnahmen von marktbestimmten Betrieben			
3244	Sonstige Auszahlungen aus Finanzaufwendungen			
<b>32</b>	<b>Summe Auszahlungen operative Gebarung</b>	<b>794.023,83</b>	<b>794.000,00</b>	<b>23,83</b>
<b>SA1</b>	<b>Saldo (1) Geldfluss aus der Operativen Gebarung (31 – 32)</b>	<b>-751.942,15</b>	<b>-755.700,00</b>	<b>3.757,85</b>
<b>331</b>	<b>Einzahlungen aus der Investitionstätigkeit</b>	<b>0,00</b>	<b>0,00</b>	<b>0,00</b>
3311	Einzahlungen aus der Veräußerung von immateriellem Vermögen			
3312	Einzahlungen aus der Veräußerung von Grundstücken und Grundstückeinrichtungen			
3313	Einzahlungen aus der Veräußerung von Gebäuden und Bauten			
3314	Einzahlungen aus der Veräußerung von technischen Anlagen, Fahrzeuge und Maschinen			
3315	Einzahlungen aus der Veräußerung von Amts-, Betriebs- und Geschäftsausstattung			
3316	Einzahlungen aus der Veräußerung von Kulturgütern			
3317	Einzahlungen aus der Veräußerung von Beteiligungen			
<b>332</b>	<b>Einzahlungen aus der Rückzahlung von Darlehen sowie gewährten Vorschüssen</b>	<b>0,00</b>	<b>0,00</b>	<b>0,00</b>
3321	Einzahlungen aus Darlehen an Träger des öffentlichen Rechts			
3322	Einzahlungen aus Darlehen an Beteiligungen			
3323	Einzahlungen aus Darlehen an Unternehmen und Haushalte			
3325	Einzahlungen aus Vorschüssen und Anzahlungen			
<b>333</b>	<b>Einzahlungen aus Kapitaltransfers</b>	<b>0,00</b>	<b>0,00</b>	<b>0,00</b>
3331	Kapitaltransferzahlungen von Trägern des öffentlichen Rechts			
3332	Kapitaltransferzahlungen von Beteiligungen			
3333	Kapitaltransferzahlungen von Unternehmen			
3334	Kapitaltransferzahlungen von Haushalten und Organisationen ohne Erwerbscharakter			
3335	Kapitaltransferzahlungen vom Ausland			
<b>33</b>	<b>Summe Einzahlungen investive Gebarung</b>	<b>0,00</b>	<b>0,00</b>	<b>0,00</b>
<b>341</b>	<b>Auszahlungen aus der Investitionstätigkeit</b>	<b>4.227,49</b>	<b>0,00</b>	<b>4.227,49</b>
3411	Auszahlungen für den Erwerb von immateriellem Vermögen			

## Soziale Wohlfahrt und Wohnbauförderung (Gruppe 4)

MVAG	Mittelverwendungs- und aufbringungsgruppen (1. und 2. Ebene)	RA 2020	VA 2020	RA - VA
3412	Auszahlungen für den Erwerb von Grundstücken und Grundstückseinrichtungen			
3413	Auszahlungen für den Erwerb von Gebäuden und Bauten			
3414	Auszahlungen für den Erwerb von technischen Anlagen, Fahrzeuge und Maschinen	4.227,49		4.227,49
3415	Auszahlungen für den Erwerb von Amts-, Betriebs- und Geschäftsausstattung			
3416	Auszahlungen für den Erwerb von Kulturgütern			
3417	Auszahlungen für den Erwerb von Beteiligungen			
<b>342</b>	<b>Auszahlungen von gewährten Darlehen sowie gewährten Vorschüssen</b>	<b>0,00</b>	<b>0,00</b>	<b>0,00</b>
3421	Auszahlung von Darlehen an Träger des öffentlichen Rechts			
3422	Auszahlung von Darlehen an Beteiligungen			
3423	Auszahlung von Darlehen an Unternehmen und Haushalte			
3425	Auszahlungen von Vorschüssen und Anzahlungen			
<b>343</b>	<b>Auszahlungen aus Kapitaltransfers</b>	<b>0,00</b>	<b>0,00</b>	<b>0,00</b>
3431	Kapitaltransferzahlungen an Träger des öffentlichen Rechts			
3432	Kapitaltransferzahlungen an Beteiligungen			
3433	Kapitaltransferzahlungen an Unternehmen (Finanzunternehmen)			
3434	Kapitaltransferzahlungen an Haushalte und Organisationen ohne Erwerbscharakter			
3435	Kapitaltransferzahlungen an das Ausland			
<b>34</b>	<b>Summe Auszahlungen investive Gebarung</b>	<b>4.227,49</b>	<b>0,00</b>	<b>4.227,49</b>
<b>SA2</b>	<b>Saldo (2) Geldfluss aus der Investiven Gebarung (33 – 34)</b>	<b>-4.227,49</b>	<b>0,00</b>	<b>-4.227,49</b>
<b>SA3</b>	<b>Saldo (3) Nettofinanzierungssaldo (Saldo 1 + Saldo 2)</b>	<b>-756.169,64</b>	<b>-755.700,00</b>	<b>-469,64</b>
<b>351</b>	<b>Einzahlungen aus der Aufnahme von Finanzschulden</b>	<b>0,00</b>	<b>0,00</b>	<b>0,00</b>
3511	Einzahlungen aus empfangenen Darlehen von öffentlichen Körperschaften und Rechtsträgern			
3512	Einzahlungen aus empfangenen Darlehen von Beteiligungen			
3513	Einzahlungen aus empfangenen Darlehen von Unternehmen und privaten Haushalten			
3514	Einzahlungen aus Finanzschulden (Finanzunternehmen)			
<b>353</b>	<b>Einzahlungen infolge eines Kapitaltausch bei derivativen Finanzinstrumenten mit Grundgeschäft</b>	<b>0,00</b>	<b>0,00</b>	<b>0,00</b>
3530	Einzahlungen infolge eines Kapitaltausch bei derivativen Finanzinstrumenten mit Grundgeschäft			
<b>355</b>	<b>Einzahlungen aus dem Abgang von Finanzinstrumenten</b>	<b>0,00</b>	<b>0,00</b>	<b>0,00</b>
3550	Einzahlungen aus dem Abgang von Finanzinstrumenten			
<b>35</b>	<b>Summe Einzahlungen aus der Finanzierungstätigkeit</b>	<b>0,00</b>	<b>0,00</b>	<b>0,00</b>
<b>361</b>	<b>Auszahlungen aus der Tilgung von Finanzschulden</b>	<b>0,00</b>	<b>0,00</b>	<b>0,00</b>

**Soziale Wohlfahrt und Wohnbauförderung (Gruppe 4)**

<b>MVAG</b>	<b>Mittelverwendungs- und aufbringungsgruppen (1. und 2. Ebene)</b>	<b>RA 2020</b>	<b>VA 2020</b>	<b>RA - VA</b>
3611	Auszahlungen aus empfangenen Darlehen von öffentlichen Körperschaften und Rechtsträgern			
3612	Auszahlungen aus empfangenen Darlehen von Beteiligungen			
3613	Auszahlungen aus empfangenen Darlehen von Unternehmen und privaten Haushalten			
3614	Auszahlungen aus Finanzschulden			
3615	Auszahlung aus der Rückzahlung von Leasingverbindlichkeiten			
<b>363</b>	<b>Auszahlungen infolge eines Kapitaltausch bei derivativen Finanzinstrumenten mit Grundgeschäft</b>	<b>0,00</b>	<b>0,00</b>	<b>0,00</b>
3630	Auszahlungen infolge eines Kapitaltausch bei derivativen Finanzinstrumenten mit Grundgeschäft			
<b>365</b>	<b>Auszahlungen für den Erwerb von Finanzinstrumenten</b>	<b>0,00</b>	<b>0,00</b>	<b>0,00</b>
3650	Auszahlungen für den Erwerb von Finanzinstrumenten			
<b>36</b>	<b>Summe Auszahlungen aus der Finanzierungstätigkeit</b>	<b>0,00</b>	<b>0,00</b>	<b>0,00</b>
<b>SA4</b>	<b>Saldo (4) Geldfluss aus der Finanzierungstätigkeit (35 – 36)</b>	<b>0,00</b>	<b>0,00</b>	<b>0,00</b>
<b>SA5</b>	<b>Saldo (5) Geldfluss aus der voranschlagswirksamen Gebarung (Saldo 3 + Saldo 4)</b>	<b>-756.169,64</b>	<b>-755.700,00</b>	<b>-469,64</b>

## Gesundheit (Gruppe 5)

MVAG	Mittelverwendungs- und aufbringungsgruppen (1. und 2. Ebene)	RA 2020	VA 2020	RA - VA
<b>311</b>	<b>Einzahlungen aus der operativen Verwaltungstätigkeit</b>	<b>34.513,00</b>	<b>35.100,00</b>	<b>-587,00</b>
3111	Einzahlungen aus eigenen Abgaben			
3112	Einzahlungen aus Ertragsanteilen			
3113	Einzahlungen aus Gebühren			
3114	Einzahlungen aus Leistungen			
3115	Einzahlungen aus Besitz und wirtschaftlicher Tätigkeit			
3116	Einzahlungen aus Veräußerung von geringwertigen Wirtschaftsgütern (GWG) und sonstige Einzahlungen	34.513,00	35.100,00	-587,00
<b>312</b>	<b>Einzahlungen aus Transfers (ohne Kapitaltransfers)</b>	<b>0,00</b>	<b>0,00</b>	<b>0,00</b>
3121	Transferzahlungen von Trägern des öffentlichen Rechts			
3122	Transferzahlungen von Beteiligungen			
3123	Transferzahlungen von Unternehmen (inkl. Finanzunternehmen)			
3124	Transferzahlungen von Haushalte und Organisationen ohne Erwerbscharakter			
3125	Transferzahlungen vom Ausland			
3126	Investitions- und Tilgungszuschüsse zwischen Unternehmungen und Betrieben der Gebietskörperschaft und der Gebietskörperschaft			
<b>313</b>	<b>Einzahlungen aus Finanzerträgen</b>	<b>0,00</b>	<b>0,00</b>	<b>0,00</b>
3131	Einzahlungen aus Zinserträgen			
3133	Einzahlungen aus Gewinnentnahmen von marktbestimmten Betrieben			
3134	Sonstige Einzahlungen aus Finanzerträgen			
3135	Einzahlungen aus Dividenden/Gewinnausschüttungen			
<b>31</b>	<b>Summe Einzahlungen operative Gebarung</b>	<b>34.513,00</b>	<b>35.100,00</b>	<b>-587,00</b>
<b>321</b>	<b>Auszahlungen aus Personalaufwand</b>	<b>0,00</b>	<b>0,00</b>	<b>0,00</b>
3211	Auszahlungen für Personalaufwand Bezüge, Nebengebühren, und Mehrleistungsvergütungen)			
3212	Auszahlungen für gesetzliche und freiwillige Sozialaufwendungen			
3213	Auszahlungen aus sonstigem Personalaufwand			
<b>322</b>	<b>Auszahlungen aus Sachaufwand (ohne Transferaufwand)</b>	<b>8.259,06</b>	<b>8.200,00</b>	<b>59,06</b>
3221	Auszahlungen für Gebrauchs- und Verbrauchsgüter, Handelswaren			
3222	Auszahlungen für Verwaltungs- und Betriebsaufwand			
3223	Auszahlungen für Leasing- und Mietaufwand			
3224	Auszahlungen für Instandhaltung			
3225	Sonstige Auszahlungen aus Sachaufwand	8.259,06	8.200,00	59,06
<b>323</b>	<b>Auszahlungen aus Transfers (ohne Kapitaltransfers)</b>	<b>814.098,16</b>	<b>813.700,00</b>	<b>398,16</b>
3231	Transferzahlungen an Träger des öffentlichen Rechts	783.048,52	783.200,00	-151,48
3232	Transferzahlungen an Beteiligungen			
3233	Transferzahlungen an Unternehmen (inkl. Finanzunternehmen)			

## Gesundheit (Gruppe 5)

MVAG	Mittelverwendungs- und aufbringungsgruppen (1. und 2. Ebene)	RA 2020	VA 2020	RA - VA
3234	Transferzahlungen an Haushalte und Organisationen ohne Erwerbscharakter	31.049,64	30.500,00	549,64
3235	Transferzahlungen an das Ausland			
3236	Investitions- und Tilgungszuschüsse zwischen Unternehmungen und Betrieben der Gebietskörperschaft und der Gebietskörperschaft			
<b>324</b>	<b>Auszahlungen aus Finanzaufwand</b>	<b>0,00</b>	<b>0,00</b>	<b>0,00</b>
3241	Auszahlungen für Zinsaufwand, für Finanzierungsleasing, für Forderungskauf, für Finanzschulden und derivative Finanzinstrumente m			
3242	Auszahlungen für Zinsen aus derivativen Finanzinstrumenten ohne Grundgeschäft			
3243	Auszahlung aus Gewinnentnahmen von marktbestimmten Betrieben			
3244	Sonstige Auszahlungen aus Finanzaufwendungen			
<b>32</b>	<b>Summe Auszahlungen operative Gebarung</b>	<b>822.357,22</b>	<b>821.900,00</b>	<b>457,22</b>
<b>SA1</b>	<b>Saldo (1) Geldfluss aus der Operativen Gebarung (31 – 32)</b>	<b>-787.844,22</b>	<b>-786.800,00</b>	<b>-1.044,22</b>
<b>331</b>	<b>Einzahlungen aus der Investitionstätigkeit</b>	<b>0,00</b>	<b>0,00</b>	<b>0,00</b>
3311	Einzahlungen aus der Veräußerung von immateriellem Vermögen			
3312	Einzahlungen aus der Veräußerung von Grundstücken und Grundstückeinrichtungen			
3313	Einzahlungen aus der Veräußerung von Gebäuden und Bauten			
3314	Einzahlungen aus der Veräußerung von technischen Anlagen, Fahrzeuge und Maschinen			
3315	Einzahlungen aus der Veräußerung von Amts-, Betriebs- und Geschäftsausstattung			
3316	Einzahlungen aus der Veräußerung von Kulturgütern			
3317	Einzahlungen aus der Veräußerung von Beteiligungen			
<b>332</b>	<b>Einzahlungen aus der Rückzahlung von Darlehen sowie gewährten Vorschüssen</b>	<b>0,00</b>	<b>0,00</b>	<b>0,00</b>
3321	Einzahlungen aus Darlehen an Träger des öffentlichen Rechts			
3322	Einzahlungen aus Darlehen an Beteiligungen			
3323	Einzahlungen aus Darlehen an Unternehmen und Haushalte			
3325	Einzahlungen aus Vorschüssen und Anzahlungen			
<b>333</b>	<b>Einzahlungen aus Kapitaltransfers</b>	<b>0,00</b>	<b>0,00</b>	<b>0,00</b>
3331	Kapitaltransferzahlungen von Trägern des öffentlichen Rechts			
3332	Kapitaltransferzahlungen von Beteiligungen			
3333	Kapitaltransferzahlungen von Unternehmen			
3334	Kapitaltransferzahlungen von Haushalten und Organisationen ohne Erwerbscharakter			
3335	Kapitaltransferzahlungen vom Ausland			
<b>33</b>	<b>Summe Einzahlungen investive Gebarung</b>	<b>0,00</b>	<b>0,00</b>	<b>0,00</b>
<b>341</b>	<b>Auszahlungen aus der Investitionstätigkeit</b>	<b>0,00</b>	<b>0,00</b>	<b>0,00</b>
3411	Auszahlungen für den Erwerb von immateriellem Vermögen			

## Gesundheit (Gruppe 5)

MVAG	Mittelverwendungs- und aufbringungsgruppen (1. und 2. Ebene)	RA 2020	VA 2020	RA - VA
3412	Auszahlungen für den Erwerb von Grundstücken und Grundstückseinrichtungen			
3413	Auszahlungen für den Erwerb von Gebäuden und Bauten			
3414	Auszahlungen für den Erwerb von technischen Anlagen, Fahrzeuge und Maschinen			
3415	Auszahlungen für den Erwerb von Amts-, Betriebs- und Geschäftsausstattung			
3416	Auszahlungen für den Erwerb von Kulturgütern			
3417	Auszahlungen für den Erwerb von Beteiligungen			
<b>342</b>	<b>Auszahlungen von gewährten Darlehen sowie gewährten Vorschüssen</b>	<b>0,00</b>	<b>0,00</b>	<b>0,00</b>
3421	Auszahlung von Darlehen an Träger des öffentlichen Rechts			
3422	Auszahlung von Darlehen an Beteiligungen			
3423	Auszahlung von Darlehen an Unternehmen und Haushalte			
3425	Auszahlungen von Vorschüssen und Anzahlungen			
<b>343</b>	<b>Auszahlungen aus Kapitaltransfers</b>	<b>0,00</b>	<b>0,00</b>	<b>0,00</b>
3431	Kapitaltransferzahlungen an Träger des öffentlichen Rechts			
3432	Kapitaltransferzahlungen an Beteiligungen			
3433	Kapitaltransferzahlungen an Unternehmen (Finanzunternehmen)			
3434	Kapitaltransferzahlungen an Haushalte und Organisationen ohne Erwerbscharakter			
3435	Kapitaltransferzahlungen an das Ausland			
<b>34</b>	<b>Summe Auszahlungen investive Gebarung</b>	<b>0,00</b>	<b>0,00</b>	<b>0,00</b>
<b>SA2</b>	<b>Saldo (2) Geldfluss aus der Investiven Gebarung (33 – 34)</b>	<b>0,00</b>	<b>0,00</b>	<b>0,00</b>
<b>SA3</b>	<b>Saldo (3) Nettofinanzierungssaldo (Saldo 1 + Saldo 2)</b>	<b>-787.844,22</b>	<b>-786.800,00</b>	<b>-1.044,22</b>
<b>351</b>	<b>Einzahlungen aus der Aufnahme von Finanzschulden</b>	<b>0,00</b>	<b>0,00</b>	<b>0,00</b>
3511	Einzahlungen aus empfangenen Darlehen von öffentlichen Körperschaften und Rechtsträgern			
3512	Einzahlungen aus empfangenen Darlehen von Beteiligungen			
3513	Einzahlungen aus empfangenen Darlehen von Unternehmen und privaten Haushalten			
3514	Einzahlungen aus Finanzschulden (Finanzunternehmen)			
<b>353</b>	<b>Einzahlungen infolge eines Kapitaltausch bei derivativen Finanzinstrumenten mit Grundgeschäft</b>	<b>0,00</b>	<b>0,00</b>	<b>0,00</b>
3530	Einzahlungen infolge eines Kapitaltausch bei derivativen Finanzinstrumenten mit Grundgeschäft			
<b>355</b>	<b>Einzahlungen aus dem Abgang von Finanzinstrumenten</b>	<b>0,00</b>	<b>0,00</b>	<b>0,00</b>
3550	Einzahlungen aus dem Abgang von Finanzinstrumenten			
<b>35</b>	<b>Summe Einzahlungen aus der Finanzierungstätigkeit</b>	<b>0,00</b>	<b>0,00</b>	<b>0,00</b>
<b>361</b>	<b>Auszahlungen aus der Tilgung von Finanzschulden</b>	<b>0,00</b>	<b>0,00</b>	<b>0,00</b>

## Gesundheit (Gruppe 5)

MVAG	Mittelverwendungs- und aufbringungsgruppen (1. und 2. Ebene)	RA 2020	VA 2020	RA - VA
3611	Auszahlungen aus empfangenen Darlehen von öffentlichen Körperschaften und Rechtsträgern			
3612	Auszahlungen aus empfangenen Darlehen von Beteiligungen			
3613	Auszahlungen aus empfangenen Darlehen von Unternehmen und privaten Haushalten			
3614	Auszahlungen aus Finanzschulden			
3615	Auszahlung aus der Rückzahlung von Leasingverbindlichkeiten			
<b>363</b>	<b>Auszahlungen infolge eines Kapitaltausch bei derivativen Finanzinstrumenten mit Grundgeschäft</b>	<b>0,00</b>	<b>0,00</b>	<b>0,00</b>
3630	Auszahlungen infolge eines Kapitaltausch bei derivativen Finanzinstrumenten mit Grundgeschäft			
<b>365</b>	<b>Auszahlungen für den Erwerb von Finanzinstrumenten</b>	<b>0,00</b>	<b>0,00</b>	<b>0,00</b>
3650	Auszahlungen für den Erwerb von Finanzinstrumenten			
<b>36</b>	<b>Summe Auszahlungen aus der Finanzierungstätigkeit</b>	<b>0,00</b>	<b>0,00</b>	<b>0,00</b>
<b>SA4</b>	<b>Saldo (4) Geldfluss aus der Finanzierungstätigkeit (35 – 36)</b>	<b>0,00</b>	<b>0,00</b>	<b>0,00</b>
<b>SA5</b>	<b>Saldo (5) Geldfluss aus der voranschlagswirksamen Gebarung (Saldo 3 + Saldo 4)</b>	<b>-787.844,22</b>	<b>-786.800,00</b>	<b>-1.044,22</b>



## Straßen- und Wasserbau, Verkehr (Gruppe 6)

MVAG	Mittelverwendungs- und aufbringungsgruppen (1. und 2. Ebene)	RA 2020	VA 2020	RA - VA
<b>311</b>	<b>Einzahlungen aus der operativen Verwaltungstätigkeit</b>	<b>49.023,03</b>	<b>48.300,00</b>	<b>723,03</b>
3111	Einzahlungen aus eigenen Abgaben	2.823,20	1.700,00	1.123,20
3112	Einzahlungen aus Ertragsanteilen			
3113	Einzahlungen aus Gebühren			
3114	Einzahlungen aus Leistungen	4.663,75	5.000,00	-336,25
3115	Einzahlungen aus Besitz und wirtschaftlicher Tätigkeit			
3116	Einzahlungen aus Veräußerung von geringwertigen Wirtschaftsgütern (GWG) und sonstige Einzahlungen	41.536,08	41.600,00	-63,92
<b>312</b>	<b>Einzahlungen aus Transfers (ohne Kapitaltransfers)</b>	<b>24.157,31</b>	<b>23.500,00</b>	<b>657,31</b>
3121	Transferzahlungen von Trägern des öffentlichen Rechts	20.942,31	21.000,00	-57,69
3122	Transferzahlungen von Beteiligungen			
3123	Transferzahlungen von Unternehmen (inkl. Finanzunternehmen)			
3124	Transferzahlungen von Haushalte und Organisationen ohne Erwerbscharakter	3.215,00	2.500,00	715,00
3125	Transferzahlungen vom Ausland			
3126	Investitions- und Tilgungszuschüsse zwischen Unternehmungen und Betrieben der Gebietskörperschaft und der Gebietskörperschaft			
<b>313</b>	<b>Einzahlungen aus Finanzerträgen</b>	<b>0,00</b>	<b>0,00</b>	<b>0,00</b>
3131	Einzahlungen aus Zinserträgen			
3133	Einzahlungen aus Gewinnentnahmen von marktbestimmten Betrieben			
3134	Sonstige Einzahlungen aus Finanzerträgen			
3135	Einzahlungen aus Dividenden/Gewinnausschüttungen			
<b>31</b>	<b>Summe Einzahlungen operative Gebarung</b>	<b>73.180,34</b>	<b>71.800,00</b>	<b>1.380,34</b>
<b>321</b>	<b>Auszahlungen aus Personalaufwand</b>	<b>116.124,64</b>	<b>123.100,00</b>	<b>-6.975,36</b>
3211	Auszahlungen für Personalaufwand Bezüge, Nebengebühren, und Mehrleistungsvergütungen)	93.480,98	97.200,00	-3.719,02
3212	Auszahlungen für gesetzliche und freiwillige Sozialaufwendungen	22.643,66	22.700,00	-56,34
3213	Auszahlungen aus sonstigem Personalaufwand		3.200,00	-3.200,00
<b>322</b>	<b>Auszahlungen aus Sachaufwand (ohne Transferaufwand)</b>	<b>133.673,36</b>	<b>147.700,00</b>	<b>-14.026,64</b>
3221	Auszahlungen für Gebrauchs- und Verbrauchsgüter, Handelswaren	13.030,12	19.600,00	-6.569,88
3222	Auszahlungen für Verwaltungs- und Betriebsaufwand	57.607,27	57.600,00	7,27
3223	Auszahlungen für Leasing- und Mietaufwand	6.395,43	6.400,00	-4,57
3224	Auszahlungen für Instandhaltung	49.247,76	55.000,00	-5.752,24
3225	Sonstige Auszahlungen aus Sachaufwand	7.392,78	9.100,00	-1.707,22
<b>323</b>	<b>Auszahlungen aus Transfers (ohne Kapitaltransfers)</b>	<b>41.754,76</b>	<b>42.000,00</b>	<b>-245,24</b>
3231	Transferzahlungen an Träger des öffentlichen Rechts	41.754,76	42.000,00	-245,24
3232	Transferzahlungen an Beteiligungen			
3233	Transferzahlungen an Unternehmen (inkl. Finanzunternehmen)			

## Straßen- und Wasserbau, Verkehr (Gruppe 6)

MVAG	Mittelverwendungs- und aufbringungsgruppen (1. und 2. Ebene)	RA 2020	VA 2020	RA - VA
3234	Transferzahlungen an Haushalte und Organisationen ohne Erwerbscharakter			
3235	Transferzahlungen an das Ausland			
3236	Investitions- und Tilgungszuschüsse zwischen Unternehmungen und Betrieben der Gebietskörperschaft und der Gebietskörperschaft			
<b>324</b>	<b>Auszahlungen aus Finanzaufwand</b>	<b>1.792,76</b>	<b>1.800,00</b>	<b>-7,24</b>
3241	Auszahlungen für Zinsaufwand, für Finanzierungsleasing, für Forderungskauf, für Finanzschulden und derivative Finanzinstrumente m	1.792,76	1.800,00	-7,24
3242	Auszahlungen für Zinsen aus derivativen Finanzinstrumenten ohne Grundgeschäft			
3243	Auszahlung aus Gewinnentnahmen von marktbestimmten Betrieben			
3244	Sonstige Auszahlungen aus Finanzaufwendungen			
<b>32</b>	<b>Summe Auszahlungen operative Gebarung</b>	<b>293.345,52</b>	<b>314.600,00</b>	<b>-21.254,48</b>
<b>SA1</b>	<b>Saldo (1) Geldfluss aus der Operativen Gebarung (31 – 32)</b>	<b>-220.165,18</b>	<b>-242.800,00</b>	<b>22.634,82</b>
<b>331</b>	<b>Einzahlungen aus der Investitionstätigkeit</b>	<b>800,00</b>	<b>800,00</b>	<b>0,00</b>
3311	Einzahlungen aus der Veräußerung von immateriellem Vermögen			
3312	Einzahlungen aus der Veräußerung von Grundstücken und Grundstückeinrichtungen			
3313	Einzahlungen aus der Veräußerung von Gebäuden und Bauten			
3314	Einzahlungen aus der Veräußerung von technischen Anlagen, Fahrzeuge und Maschinen	800,00	800,00	
3315	Einzahlungen aus der Veräußerung von Amts-, Betriebs- und Geschäftsausstattung			
3316	Einzahlungen aus der Veräußerung von Kulturgütern			
3317	Einzahlungen aus der Veräußerung von Beteiligungen			
<b>332</b>	<b>Einzahlungen aus der Rückzahlung von Darlehen sowie gewährten Vorschüssen</b>	<b>0,00</b>	<b>0,00</b>	<b>0,00</b>
3321	Einzahlungen aus Darlehen an Träger des öffentlichen Rechts			
3322	Einzahlungen aus Darlehen an Beteiligungen			
3323	Einzahlungen aus Darlehen an Unternehmen und Haushalte			
3325	Einzahlungen aus Vorschüssen und Anzahlungen			
<b>333</b>	<b>Einzahlungen aus Kapitaltransfers</b>	<b>155.013,76</b>	<b>117.700,00</b>	<b>37.313,76</b>
3331	Kapitaltransferzahlungen von Trägern des öffentlichen Rechts	132.753,27	85.000,00	47.753,27
3332	Kapitaltransferzahlungen von Beteiligungen			
3333	Kapitaltransferzahlungen von Unternehmen			
3334	Kapitaltransferzahlungen von Haushalten und Organisationen ohne Erwerbscharakter	22.260,49	32.700,00	-10.439,51
3335	Kapitaltransferzahlungen vom Ausland			
<b>33</b>	<b>Summe Einzahlungen investive Gebarung</b>	<b>155.813,76</b>	<b>118.500,00</b>	<b>37.313,76</b>
<b>341</b>	<b>Auszahlungen aus der Investitionstätigkeit</b>	<b>70.715,92</b>	<b>55.000,00</b>	<b>15.715,92</b>
3411	Auszahlungen für den Erwerb von immateriellem Vermögen			

## Straßen- und Wasserbau, Verkehr (Gruppe 6)

MVAG	Mittelverwendungs- und aufbringungsgruppen (1. und 2. Ebene)	RA 2020	VA 2020	RA - VA
3412	Auszahlungen für den Erwerb von Grundstücken und Grundstückseinrichtungen	38.770,22	34.200,00	4.570,22
3413	Auszahlungen für den Erwerb von Gebäuden und Bauten			
3414	Auszahlungen für den Erwerb von technischen Anlagen, Fahrzeuge und Maschinen	31.945,70	20.800,00	11.145,70
3415	Auszahlungen für den Erwerb von Amts-, Betriebs- und Geschäftsausstattung			
3416	Auszahlungen für den Erwerb von Kulturgütern			
3417	Auszahlungen für den Erwerb von Beteiligungen			
<b>342</b>	<b>Auszahlungen von gewährten Darlehen sowie gewährten Vorschüssen</b>	<b>0,00</b>	<b>0,00</b>	<b>0,00</b>
3421	Auszahlung von Darlehen an Träger des öffentlichen Rechts			
3422	Auszahlung von Darlehen an Beteiligungen			
3423	Auszahlung von Darlehen an Unternehmen und Haushalte			
3425	Auszahlungen von Vorschüssen und Anzahlungen			
<b>343</b>	<b>Auszahlungen aus Kapitaltransfers</b>	<b>0,00</b>	<b>0,00</b>	<b>0,00</b>
3431	Kapitaltransferzahlungen an Träger des öffentlichen Rechts			
3432	Kapitaltransferzahlungen an Beteiligungen			
3433	Kapitaltransferzahlungen an Unternehmen (Finanzunternehmen)			
3434	Kapitaltransferzahlungen an Haushalte und Organisationen ohne Erwerbscharakter			
3435	Kapitaltransferzahlungen an das Ausland			
<b>34</b>	<b>Summe Auszahlungen investive Gebarung</b>	<b>70.715,92</b>	<b>55.000,00</b>	<b>15.715,92</b>
<b>SA2</b>	<b>Saldo (2) Geldfluss aus der Investiven Gebarung (33 – 34)</b>	<b>85.097,84</b>	<b>63.500,00</b>	<b>21.597,84</b>
<b>SA3</b>	<b>Saldo (3) Nettofinanzierungssaldo (Saldo 1 + Saldo 2)</b>	<b>-135.067,34</b>	<b>-179.300,00</b>	<b>44.232,66</b>
<b>351</b>	<b>Einzahlungen aus der Aufnahme von Finanzschulden</b>	<b>0,00</b>	<b>0,00</b>	<b>0,00</b>
3511	Einzahlungen aus empfangenen Darlehen von öffentlichen Körperschaften und Rechtsträgern			
3512	Einzahlungen aus empfangenen Darlehen von Beteiligungen			
3513	Einzahlungen aus empfangenen Darlehen von Unternehmen und privaten Haushalten			
3514	Einzahlungen aus Finanzschulden (Finanzunternehmen)			
<b>353</b>	<b>Einzahlungen infolge eines Kapitaltausch bei derivativen Finanzinstrumenten mit Grundgeschäft</b>	<b>0,00</b>	<b>0,00</b>	<b>0,00</b>
3530	Einzahlungen infolge eines Kapitaltausch bei derivativen Finanzinstrumenten mit Grundgeschäft			
<b>355</b>	<b>Einzahlungen aus dem Abgang von Finanzinstrumenten</b>	<b>0,00</b>	<b>0,00</b>	<b>0,00</b>
3550	Einzahlungen aus dem Abgang von Finanzinstrumenten			
<b>35</b>	<b>Summe Einzahlungen aus der Finanzierungstätigkeit</b>	<b>0,00</b>	<b>0,00</b>	<b>0,00</b>
<b>361</b>	<b>Auszahlungen aus der Tilgung von Finanzschulden</b>	<b>24.077,24</b>	<b>24.100,00</b>	<b>-22,76</b>

**Straßen- und Wasserbau, Verkehr (Gruppe 6)**

<b>MVAG</b>	<b>Mittelverwendungs- und aufbringungsgruppen (1. und 2. Ebene)</b>	<b>RA 2020</b>	<b>VA 2020</b>	<b>RA - VA</b>
3611	Auszahlungen aus empfangenen Darlehen von öffentlichen Körperschaften und Rechtsträgern			
3612	Auszahlungen aus empfangenen Darlehen von Beteiligungen			
3613	Auszahlungen aus empfangenen Darlehen von Unternehmen und privaten Haushalten			
3614	Auszahlungen aus Finanzschulden	24.077,24	24.100,00	-22,76
3615	Auszahlung aus der Rückzahlung von Leasingverbindlichkeiten			
<b>363</b>	<b>Auszahlungen infolge eines Kapitaltausch bei derivativen Finanzinstrumenten mit Grundgeschäft</b>	<b>0,00</b>	<b>0,00</b>	<b>0,00</b>
3630	Auszahlungen infolge eines Kapitaltausch bei derivativen Finanzinstrumenten mit Grundgeschäft			
<b>365</b>	<b>Auszahlungen für den Erwerb von Finanzinstrumenten</b>	<b>0,00</b>	<b>0,00</b>	<b>0,00</b>
3650	Auszahlungen für den Erwerb von Finanzinstrumenten			
<b>36</b>	<b>Summe Auszahlungen aus der Finanzierungstätigkeit</b>	<b>24.077,24</b>	<b>24.100,00</b>	<b>-22,76</b>
<b>SA4</b>	<b>Saldo (4) Geldfluss aus der Finanzierungstätigkeit (35 – 36)</b>	<b>-24.077,24</b>	<b>-24.100,00</b>	<b>22,76</b>
<b>SA5</b>	<b>Saldo (5) Geldfluss aus der voranschlagswirksamen Gebarung (Saldo 3 + Saldo 4)</b>	<b>-159.144,58</b>	<b>-203.400,00</b>	<b>44.255,42</b>

## Wirtschaftsförderung (Gruppe 7)

MVAG	Mittelverwendungs- und aufbringungsgruppen (1. und 2. Ebene)	RA 2020	VA 2020	RA - VA
<b>311</b>	<b>Einzahlungen aus der operativen Verwaltungstätigkeit</b>	<b>11.040,00</b>	<b>12.000,00</b>	<b>-960,00</b>
3111	Einzahlungen aus eigenen Abgaben			
3112	Einzahlungen aus Ertragsanteilen			
3113	Einzahlungen aus Gebühren			
3114	Einzahlungen aus Leistungen			
3115	Einzahlungen aus Besitz und wirtschaftlicher Tätigkeit			
3116	Einzahlungen aus Veräußerung von geringwertigen Wirtschaftsgütern (GWG) und sonstige Einzahlungen	11.040,00	12.000,00	-960,00
<b>312</b>	<b>Einzahlungen aus Transfers (ohne Kapitaltransfers)</b>	<b>0,00</b>	<b>0,00</b>	<b>0,00</b>
3121	Transferzahlungen von Trägern des öffentlichen Rechts			
3122	Transferzahlungen von Beteiligungen			
3123	Transferzahlungen von Unternehmen (inkl. Finanzunternehmen)			
3124	Transferzahlungen von Haushalte und Organisationen ohne Erwerbscharakter			
3125	Transferzahlungen vom Ausland			
3126	Investitions- und Tilgungszuschüsse zwischen Unternehmungen und Betrieben der Gebietskörperschaft und der Gebietskörperschaft			
<b>313</b>	<b>Einzahlungen aus Finanzerträgen</b>	<b>0,00</b>	<b>0,00</b>	<b>0,00</b>
3131	Einzahlungen aus Zinserträgen			
3133	Einzahlungen aus Gewinnentnahmen von marktbestimmten Betrieben			
3134	Sonstige Einzahlungen aus Finanzerträgen			
3135	Einzahlungen aus Dividenden/Gewinnausschüttungen			
<b>31</b>	<b>Summe Einzahlungen operative Gebarung</b>	<b>11.040,00</b>	<b>12.000,00</b>	<b>-960,00</b>
<b>321</b>	<b>Auszahlungen aus Personalaufwand</b>	<b>0,00</b>	<b>0,00</b>	<b>0,00</b>
3211	Auszahlungen für Personalaufwand Bezüge, Nebengebühren, und Mehrleistungsvergütungen)			
3212	Auszahlungen für gesetzliche und freiwillige Sozialaufwendungen			
3213	Auszahlungen aus sonstigem Personalaufwand			
<b>322</b>	<b>Auszahlungen aus Sachaufwand (ohne Transferaufwand)</b>	<b>10.827,43</b>	<b>13.100,00</b>	<b>-2.272,57</b>
3221	Auszahlungen für Gebrauchs- und Verbrauchsgüter, Handelswaren	10.730,00	13.000,00	-2.270,00
3222	Auszahlungen für Verwaltungs- und Betriebsaufwand	97,43	100,00	-2,57
3223	Auszahlungen für Leasing- und Mietaufwand			
3224	Auszahlungen für Instandhaltung			
3225	Sonstige Auszahlungen aus Sachaufwand			
<b>323</b>	<b>Auszahlungen aus Transfers (ohne Kapitaltransfers)</b>	<b>42.078,18</b>	<b>34.000,00</b>	<b>8.078,18</b>
3231	Transferzahlungen an Träger des öffentlichen Rechts			
3232	Transferzahlungen an Beteiligungen			
3233	Transferzahlungen an Unternehmen (inkl. Finanzunternehmen)	41.348,18	33.500,00	7.848,18

## Wirtschaftsförderung (Gruppe 7)

MVAG	Mittelverwendungs- und aufbringungsgruppen (1. und 2. Ebene)	RA 2020	VA 2020	RA - VA
3234	Transferzahlungen an Haushalte und Organisationen ohne Erwerbscharakter	730,00	500,00	230,00
3235	Transferzahlungen an das Ausland			
3236	Investitions- und Tilgungszuschüsse zwischen Unternehmungen und Betrieben der Gebietskörperschaft und der Gebietskörperschaft			
<b>324</b>	<b>Auszahlungen aus Finanzaufwand</b>	<b>0,00</b>	<b>0,00</b>	<b>0,00</b>
3241	Auszahlungen für Zinsaufwand, für Finanzierungsleasing, für Forderungskauf, für Finanzschulden und derivative Finanzinstrumente m			
3242	Auszahlungen für Zinsen aus derivativen Finanzinstrumenten ohne Grundgeschäft			
3243	Auszahlung aus Gewinnentnahmen von marktbestimmten Betrieben			
3244	Sonstige Auszahlungen aus Finanzaufwendungen			
<b>32</b>	<b>Summe Auszahlungen operative Gebarung</b>	<b>52.905,61</b>	<b>47.100,00</b>	<b>5.805,61</b>
<b>SA1</b>	<b>Saldo (1) Geldfluss aus der Operativen Gebarung (31 – 32)</b>	<b>-41.865,61</b>	<b>-35.100,00</b>	<b>-6.765,61</b>
<b>331</b>	<b>Einzahlungen aus der Investitionstätigkeit</b>	<b>0,00</b>	<b>0,00</b>	<b>0,00</b>
3311	Einzahlungen aus der Veräußerung von immateriellem Vermögen			
3312	Einzahlungen aus der Veräußerung von Grundstücken und Grundstückeinrichtungen			
3313	Einzahlungen aus der Veräußerung von Gebäuden und Bauten			
3314	Einzahlungen aus der Veräußerung von technischen Anlagen, Fahrzeuge und Maschinen			
3315	Einzahlungen aus der Veräußerung von Amts-, Betriebs- und Geschäftsausstattung			
3316	Einzahlungen aus der Veräußerung von Kulturgütern			
3317	Einzahlungen aus der Veräußerung von Beteiligungen			
<b>332</b>	<b>Einzahlungen aus der Rückzahlung von Darlehen sowie gewährten Vorschüssen</b>	<b>0,00</b>	<b>0,00</b>	<b>0,00</b>
3321	Einzahlungen aus Darlehen an Träger des öffentlichen Rechts			
3322	Einzahlungen aus Darlehen an Beteiligungen			
3323	Einzahlungen aus Darlehen an Unternehmen und Haushalte			
3325	Einzahlungen aus Vorschüssen und Anzahlungen			
<b>333</b>	<b>Einzahlungen aus Kapitaltransfers</b>	<b>0,00</b>	<b>0,00</b>	<b>0,00</b>
3331	Kapitaltransferzahlungen von Trägern des öffentlichen Rechts			
3332	Kapitaltransferzahlungen von Beteiligungen			
3333	Kapitaltransferzahlungen von Unternehmen			
3334	Kapitaltransferzahlungen von Haushalten und Organisationen ohne Erwerbscharakter			
3335	Kapitaltransferzahlungen vom Ausland			
<b>33</b>	<b>Summe Einzahlungen investive Gebarung</b>	<b>0,00</b>	<b>0,00</b>	<b>0,00</b>
<b>341</b>	<b>Auszahlungen aus der Investitionstätigkeit</b>	<b>0,00</b>	<b>0,00</b>	<b>0,00</b>
3411	Auszahlungen für den Erwerb von immateriellem Vermögen			

## Wirtschaftsförderung (Gruppe 7)

MVAG	Mittelverwendungs- und aufbringungsgruppen (1. und 2. Ebene)	RA 2020	VA 2020	RA - VA
3412	Auszahlungen für den Erwerb von Grundstücken und Grundstückseinrichtungen			
3413	Auszahlungen für den Erwerb von Gebäuden und Bauten			
3414	Auszahlungen für den Erwerb von technischen Anlagen, Fahrzeuge und Maschinen			
3415	Auszahlungen für den Erwerb von Amts-, Betriebs- und Geschäftsausstattung			
3416	Auszahlungen für den Erwerb von Kulturgütern			
3417	Auszahlungen für den Erwerb von Beteiligungen			
<b>342</b>	<b>Auszahlungen von gewährten Darlehen sowie gewährten Vorschüssen</b>	<b>0,00</b>	<b>0,00</b>	<b>0,00</b>
3421	Auszahlung von Darlehen an Träger des öffentlichen Rechts			
3422	Auszahlung von Darlehen an Beteiligungen			
3423	Auszahlung von Darlehen an Unternehmen und Haushalte			
3425	Auszahlungen von Vorschüssen und Anzahlungen			
<b>343</b>	<b>Auszahlungen aus Kapitaltransfers</b>	<b>0,00</b>	<b>0,00</b>	<b>0,00</b>
3431	Kapitaltransferzahlungen an Träger des öffentlichen Rechts			
3432	Kapitaltransferzahlungen an Beteiligungen			
3433	Kapitaltransferzahlungen an Unternehmen (Finanzunternehmen)			
3434	Kapitaltransferzahlungen an Haushalte und Organisationen ohne Erwerbscharakter			
3435	Kapitaltransferzahlungen an das Ausland			
<b>34</b>	<b>Summe Auszahlungen investive Gebarung</b>	<b>0,00</b>	<b>0,00</b>	<b>0,00</b>
<b>SA2</b>	<b>Saldo (2) Geldfluss aus der Investiven Gebarung (33 – 34)</b>	<b>0,00</b>	<b>0,00</b>	<b>0,00</b>
<b>SA3</b>	<b>Saldo (3) Nettofinanzierungssaldo (Saldo 1 + Saldo 2)</b>	<b>-41.865,61</b>	<b>-35.100,00</b>	<b>-6.765,61</b>
<b>351</b>	<b>Einzahlungen aus der Aufnahme von Finanzschulden</b>	<b>0,00</b>	<b>0,00</b>	<b>0,00</b>
3511	Einzahlungen aus empfangenen Darlehen von öffentlichen Körperschaften und Rechtsträgern			
3512	Einzahlungen aus empfangenen Darlehen von Beteiligungen			
3513	Einzahlungen aus empfangenen Darlehen von Unternehmen und privaten Haushalten			
3514	Einzahlungen aus Finanzschulden (Finanzunternehmen)			
<b>353</b>	<b>Einzahlungen infolge eines Kapitaltausch bei derivativen Finanzinstrumenten mit Grundgeschäft</b>	<b>0,00</b>	<b>0,00</b>	<b>0,00</b>
3530	Einzahlungen infolge eines Kapitaltausch bei derivativen Finanzinstrumenten mit Grundgeschäft			
<b>355</b>	<b>Einzahlungen aus dem Abgang von Finanzinstrumenten</b>	<b>0,00</b>	<b>0,00</b>	<b>0,00</b>
3550	Einzahlungen aus dem Abgang von Finanzinstrumenten			
<b>35</b>	<b>Summe Einzahlungen aus der Finanzierungstätigkeit</b>	<b>0,00</b>	<b>0,00</b>	<b>0,00</b>
<b>361</b>	<b>Auszahlungen aus der Tilgung von Finanzschulden</b>	<b>0,00</b>	<b>0,00</b>	<b>0,00</b>

**Wirtschaftsförderung (Gruppe 7)**

<b>MVAG</b>	<b>Mittelverwendungs- und aufbringungsgruppen (1. und 2. Ebene)</b>	<b>RA 2020</b>	<b>VA 2020</b>	<b>RA - VA</b>
3611	Auszahlungen aus empfangenen Darlehen von öffentlichen Körperschaften und Rechtsträgern			
3612	Auszahlungen aus empfangenen Darlehen von Beteiligungen			
3613	Auszahlungen aus empfangenen Darlehen von Unternehmen und privaten Haushalten			
3614	Auszahlungen aus Finanzschulden			
3615	Auszahlung aus der Rückzahlung von Leasingverbindlichkeiten			
<b>363</b>	<b>Auszahlungen infolge eines Kapitaltausch bei derivativen Finanzinstrumenten mit Grundgeschäft</b>	<b>0,00</b>	<b>0,00</b>	<b>0,00</b>
3630	Auszahlungen infolge eines Kapitaltausch bei derivativen Finanzinstrumenten mit Grundgeschäft			
<b>365</b>	<b>Auszahlungen für den Erwerb von Finanzinstrumenten</b>	<b>0,00</b>	<b>0,00</b>	<b>0,00</b>
3650	Auszahlungen für den Erwerb von Finanzinstrumenten			
<b>36</b>	<b>Summe Auszahlungen aus der Finanzierungstätigkeit</b>	<b>0,00</b>	<b>0,00</b>	<b>0,00</b>
<b>SA4</b>	<b>Saldo (4) Geldfluss aus der Finanzierungstätigkeit (35 – 36)</b>	<b>0,00</b>	<b>0,00</b>	<b>0,00</b>
<b>SA5</b>	<b>Saldo (5) Geldfluss aus der voranschlagswirksamen Gebarung (Saldo 3 + Saldo 4)</b>	<b>-41.865,61</b>	<b>-35.100,00</b>	<b>-6.765,61</b>



## Dienstleistungen (Gruppe 8)

MVAG	Mittelverwendungs- und aufbringungsgruppen (1. und 2. Ebene)	RA 2020	VA 2020	RA - VA
<b>311</b>	<b>Einzahlungen aus der operativen Verwaltungstätigkeit</b>	<b>1.281.084,29</b>	<b>1.280.900,00</b>	<b>184,29</b>
3111	Einzahlungen aus eigenen Abgaben	11.817,93	11.200,00	617,93
3112	Einzahlungen aus Ertragsanteilen			
3113	Einzahlungen aus Gebühren	1.207.622,75	1.185.500,00	22.122,75
3114	Einzahlungen aus Leistungen	11.798,66	8.000,00	3.798,66
3115	Einzahlungen aus Besitz und wirtschaftlicher Tätigkeit	45.991,62	48.000,00	-2.008,38
3116	Einzahlungen aus Veräußerung von geringwertigen Wirtschaftsgütern (GWG) und sonstige Einzahlungen	3.853,33	28.200,00	-24.346,67
<b>312</b>	<b>Einzahlungen aus Transfers (ohne Kapitaltransfers)</b>	<b>69.195,65</b>	<b>69.700,00</b>	<b>-504,35</b>
3121	Transferzahlungen von Trägern des öffentlichen Rechts	69.195,65	69.700,00	-504,35
3122	Transferzahlungen von Beteiligungen			
3123	Transferzahlungen von Unternehmen (inkl. Finanzunternehmen)			
3124	Transferzahlungen von Haushalte und Organisationen ohne Erwerbscharakter			
3125	Transferzahlungen vom Ausland			
3126	Investitions- und Tilgungszuschüsse zwischen Unternehmungen und Betrieben der Gebietskörperschaft und der Gebietskörperschaft			
<b>313</b>	<b>Einzahlungen aus Finanzerträgen</b>	<b>0,00</b>	<b>0,00</b>	<b>0,00</b>
3131	Einzahlungen aus Zinserträgen			
3133	Einzahlungen aus Gewinnentnahmen von marktbestimmten Betrieben			
3134	Sonstige Einzahlungen aus Finanzerträgen			
3135	Einzahlungen aus Dividenden/Gewinnausschüttungen			
<b>31</b>	<b>Summe Einzahlungen operative Gebarung</b>	<b>1.350.279,94</b>	<b>1.350.600,00</b>	<b>-320,06</b>
<b>321</b>	<b>Auszahlungen aus Personalaufwand</b>	<b>35.987,13</b>	<b>36.900,00</b>	<b>-912,87</b>
3211	Auszahlungen für Personalaufwand Bezüge, Nebengebühren, und Mehrleistungsvergütungen)	29.389,24	30.100,00	-710,76
3212	Auszahlungen für gesetzliche und freiwillige Sozialaufwendungen	6.597,89	6.800,00	-202,11
3213	Auszahlungen aus sonstigem Personalaufwand			
<b>322</b>	<b>Auszahlungen aus Sachaufwand (ohne Transferaufwand)</b>	<b>801.672,55</b>	<b>868.800,00</b>	<b>-67.127,45</b>
3221	Auszahlungen für Gebrauchs- und Verbrauchsgüter, Handelswaren	227.231,12	234.900,00	-7.668,88
3222	Auszahlungen für Verwaltungs- und Betriebsaufwand	23.623,43	23.200,00	423,43
3223	Auszahlungen für Leasing- und Mietaufwand	27.500,98	28.000,00	-499,02
3224	Auszahlungen für Instandhaltung	106.592,87	108.900,00	-2.307,13
3225	Sonstige Auszahlungen aus Sachaufwand	416.724,15	473.800,00	-57.075,85
<b>323</b>	<b>Auszahlungen aus Transfers (ohne Kapitaltransfers)</b>	<b>31.967,36</b>	<b>31.100,00</b>	<b>867,36</b>
3231	Transferzahlungen an Träger des öffentlichen Rechts	31.967,36	31.100,00	867,36
3232	Transferzahlungen an Beteiligungen			
3233	Transferzahlungen an Unternehmen (inkl. Finanzunternehmen)			

## Dienstleistungen (Gruppe 8)

MVAG	Mittelverwendungs- und aufbringungsgruppen (1. und 2. Ebene)	RA 2020	VA 2020	RA - VA
3234	Transferzahlungen an Haushalte und Organisationen ohne Erwerbscharakter			
3235	Transferzahlungen an das Ausland			
3236	Investitions- und Tilgungszuschüsse zwischen Unternehmungen und Betrieben der Gebietskörperschaft und der Gebietskörperschaft			
<b>324</b>	<b>Auszahlungen aus Finanzaufwand</b>	<b>37.553,33</b>	<b>38.000,00</b>	<b>-446,67</b>
3241	Auszahlungen für Zinsaufwand, für Finanzierungsleasing, für Forderungskauf, für Finanzschulden und derivative Finanzinstrumente m	37.553,33	38.000,00	-446,67
3242	Auszahlungen für Zinsen aus derivativen Finanzinstrumenten ohne Grundgeschäft			
3243	Auszahlung aus Gewinnentnahmen von marktbestimmten Betrieben			
3244	Sonstige Auszahlungen aus Finanzaufwendungen			
<b>32</b>	<b>Summe Auszahlungen operative Gebarung</b>	<b>907.180,37</b>	<b>974.800,00</b>	<b>-67.619,63</b>
<b>SA1</b>	<b>Saldo (1) Geldfluss aus der Operativen Gebarung (31 – 32)</b>	<b>443.099,57</b>	<b>375.800,00</b>	<b>67.299,57</b>
<b>331</b>	<b>Einzahlungen aus der Investitionstätigkeit</b>	<b>5.805,00</b>	<b>5.900,00</b>	<b>-95,00</b>
3311	Einzahlungen aus der Veräußerung von immateriellem Vermögen			
3312	Einzahlungen aus der Veräußerung von Grundstücken und Grundstückeinrichtungen	5.805,00	5.900,00	-95,00
3313	Einzahlungen aus der Veräußerung von Gebäuden und Bauten			
3314	Einzahlungen aus der Veräußerung von technischen Anlagen, Fahrzeuge und Maschinen			
3315	Einzahlungen aus der Veräußerung von Amts-, Betriebs- und Geschäftsausstattung			
3316	Einzahlungen aus der Veräußerung von Kulturgütern			
3317	Einzahlungen aus der Veräußerung von Beteiligungen			
<b>332</b>	<b>Einzahlungen aus der Rückzahlung von Darlehen sowie gewährten Vorschüssen</b>	<b>0,00</b>	<b>0,00</b>	<b>0,00</b>
3321	Einzahlungen aus Darlehen an Träger des öffentlichen Rechts			
3322	Einzahlungen aus Darlehen an Beteiligungen			
3323	Einzahlungen aus Darlehen an Unternehmen und Haushalte			
3325	Einzahlungen aus Vorschüssen und Anzahlungen			
<b>333</b>	<b>Einzahlungen aus Kapitaltransfers</b>	<b>109.449,95</b>	<b>161.200,00</b>	<b>-51.750,05</b>
3331	Kapitaltransferzahlungen von Trägern des öffentlichen Rechts	67.522,71	90.300,00	-22.777,29
3332	Kapitaltransferzahlungen von Beteiligungen			
3333	Kapitaltransferzahlungen von Unternehmen			
3334	Kapitaltransferzahlungen von Haushalten und Organisationen ohne Erwerbscharakter	41.927,24	70.900,00	-28.972,76
3335	Kapitaltransferzahlungen vom Ausland			
<b>33</b>	<b>Summe Einzahlungen investive Gebarung</b>	<b>115.254,95</b>	<b>167.100,00</b>	<b>-51.845,05</b>
<b>341</b>	<b>Auszahlungen aus der Investitionstätigkeit</b>	<b>306.700,71</b>	<b>289.400,00</b>	<b>17.300,71</b>
3411	Auszahlungen für den Erwerb von immateriellem Vermögen	176.416,77	176.500,00	-83,23

## Dienstleistungen (Gruppe 8)

MVAG	Mittelverwendungs- und aufbringungsgruppen (1. und 2. Ebene)	RA 2020	VA 2020	RA - VA
3412	Auszahlungen für den Erwerb von Grundstücken und Grundstückseinrichtungen	118.119,46	101.800,00	16.319,46
3413	Auszahlungen für den Erwerb von Gebäuden und Bauten			
3414	Auszahlungen für den Erwerb von technischen Anlagen, Fahrzeuge und Maschinen	4.830,60	5.200,00	-369,40
3415	Auszahlungen für den Erwerb von Amts-, Betriebs- und Geschäftsausstattung	7.333,88	5.900,00	1.433,88
3416	Auszahlungen für den Erwerb von Kulturgütern			
3417	Auszahlungen für den Erwerb von Beteiligungen			
<b>342</b>	<b>Auszahlungen von gewährten Darlehen sowie gewährten Vorschüssen</b>	<b>0,00</b>	<b>0,00</b>	<b>0,00</b>
3421	Auszahlung von Darlehen an Träger des öffentlichen Rechts			
3422	Auszahlung von Darlehen an Beteiligungen			
3423	Auszahlung von Darlehen an Unternehmen und Haushalte			
3425	Auszahlungen von Vorschüssen und Anzahlungen			
<b>343</b>	<b>Auszahlungen aus Kapitaltransfers</b>	<b>0,00</b>	<b>0,00</b>	<b>0,00</b>
3431	Kapitaltransferzahlungen an Träger des öffentlichen Rechts			
3432	Kapitaltransferzahlungen an Beteiligungen			
3433	Kapitaltransferzahlungen an Unternehmen (Finanzunternehmen)			
3434	Kapitaltransferzahlungen an Haushalte und Organisationen ohne Erwerbscharakter			
3435	Kapitaltransferzahlungen an das Ausland			
<b>34</b>	<b>Summe Auszahlungen investive Gebarung</b>	<b>306.700,71</b>	<b>289.400,00</b>	<b>17.300,71</b>
<b>SA2</b>	<b>Saldo (2) Geldfluss aus der Investiven Gebarung (33 – 34)</b>	<b>-191.445,76</b>	<b>-122.300,00</b>	<b>-69.145,76</b>
<b>SA3</b>	<b>Saldo (3) Nettofinanzierungssaldo (Saldo 1 + Saldo 2)</b>	<b>251.653,81</b>	<b>253.500,00</b>	<b>-1.846,19</b>
<b>351</b>	<b>Einzahlungen aus der Aufnahme von Finanzschulden</b>	<b>410.000,00</b>	<b>410.000,00</b>	<b>0,00</b>
3511	Einzahlungen aus empfangenen Darlehen von öffentlichen Körperschaften und Rechtsträgern			
3512	Einzahlungen aus empfangenen Darlehen von Beteiligungen			
3513	Einzahlungen aus empfangenen Darlehen von Unternehmen und privaten Haushalten			
3514	Einzahlungen aus Finanzschulden (Finanzunternehmen)	410.000,00	410.000,00	
<b>353</b>	<b>Einzahlungen infolge eines Kapitaltausch bei derivativen Finanzinstrumenten mit Grundgeschäft</b>	<b>0,00</b>	<b>0,00</b>	<b>0,00</b>
3530	Einzahlungen infolge eines Kapitaltausch bei derivativen Finanzinstrumenten mit Grundgeschäft			
<b>355</b>	<b>Einzahlungen aus dem Abgang von Finanzinstrumenten</b>	<b>0,00</b>	<b>0,00</b>	<b>0,00</b>
3550	Einzahlungen aus dem Abgang von Finanzinstrumenten			
<b>35</b>	<b>Summe Einzahlungen aus der Finanzierungstätigkeit</b>	<b>410.000,00</b>	<b>410.000,00</b>	<b>0,00</b>
<b>361</b>	<b>Auszahlungen aus der Tilgung von Finanzschulden</b>	<b>298.582,05</b>	<b>298.500,00</b>	<b>82,05</b>

**Dienstleistungen (Gruppe 8)**

MVAG	Mittelverwendungs- und aufbringungsgruppen (1. und 2. Ebene)	RA 2020	VA 2020	RA - VA
3611	Auszahlungen aus empfangenen Darlehen von öffentlichen Körperschaften und Rechtsträgern			
3612	Auszahlungen aus empfangenen Darlehen von Beteiligungen			
3613	Auszahlungen aus empfangenen Darlehen von Unternehmen und privaten Haushalten			
3614	Auszahlungen aus Finanzschulden	298.582,05	298.500,00	82,05
3615	Auszahlung aus der Rückzahlung von Leasingverbindlichkeiten			
<b>363</b>	<b>Auszahlungen infolge eines Kapitaltausch bei derivativen Finanzinstrumenten mit Grundgeschäft</b>	<b>0,00</b>	<b>0,00</b>	<b>0,00</b>
3630	Auszahlungen infolge eines Kapitaltausch bei derivativen Finanzinstrumenten mit Grundgeschäft			
<b>365</b>	<b>Auszahlungen für den Erwerb von Finanzinstrumenten</b>	<b>0,00</b>	<b>0,00</b>	<b>0,00</b>
3650	Auszahlungen für den Erwerb von Finanzinstrumenten			
<b>36</b>	<b>Summe Auszahlungen aus der Finanzierungstätigkeit</b>	<b>298.582,05</b>	<b>298.500,00</b>	<b>82,05</b>
<b>SA4</b>	<b>Saldo (4) Geldfluss aus der Finanzierungstätigkeit (35 – 36)</b>	<b>111.417,95</b>	<b>111.500,00</b>	<b>-82,05</b>
<b>SA5</b>	<b>Saldo (5) Geldfluss aus der voranschlagswirksamen Gebarung (Saldo 3 + Saldo 4)</b>	<b>363.071,76</b>	<b>365.000,00</b>	<b>-1.928,24</b>

## Finanzwirtschaft (Gruppe 9)

MVAG	Mittelverwendungs- und aufbringungsgruppen (1. und 2. Ebene)	RA 2020	VA 2020	RA - VA
<b>311</b>	<b>Einzahlungen aus der operativen Verwaltungstätigkeit</b>	<b>3.547.228,71</b>	<b>3.506.200,00</b>	<b>41.028,71</b>
3111	Einzahlungen aus eigenen Abgaben	993.130,42	1.009.900,00	-16.769,58
3112	Einzahlungen aus Ertragsanteilen	2.554.069,18	2.496.200,00	57.869,18
3113	Einzahlungen aus Gebühren			
3114	Einzahlungen aus Leistungen			
3115	Einzahlungen aus Besitz und wirtschaftlicher Tätigkeit			
3116	Einzahlungen aus Veräußerung von geringwertigen Wirtschaftsgütern (GWG) und sonstige Einzahlungen	29,11	100,00	-70,89
<b>312</b>	<b>Einzahlungen aus Transfers (ohne Kapitaltransfers)</b>	<b>364.095,00</b>	<b>364.100,00</b>	<b>-5,00</b>
3121	Transferzahlungen von Trägern des öffentlichen Rechts	364.095,00	364.100,00	-5,00
3122	Transferzahlungen von Beteiligungen			
3123	Transferzahlungen von Unternehmen (inkl. Finanzunternehmen)			
3124	Transferzahlungen von Haushalte und Organisationen ohne Erwerbscharakter			
3125	Transferzahlungen vom Ausland			
3126	Investitions- und Tilgungszuschüsse zwischen Unternehmungen und Betrieben der Gebietskörperschaft und der Gebietskörperschaft			
<b>313</b>	<b>Einzahlungen aus Finanzerträgen</b>	<b>12,93</b>	<b>100,00</b>	<b>-87,07</b>
3131	Einzahlungen aus Zinserträgen	12,93	100,00	-87,07
3133	Einzahlungen aus Gewinnentnahmen von marktbestimmten Betrieben			
3134	Sonstige Einzahlungen aus Finanzerträgen			
3135	Einzahlungen aus Dividenden/Gewinnausschüttungen			
<b>31</b>	<b>Summe Einzahlungen operative Gebarung</b>	<b>3.911.336,64</b>	<b>3.870.400,00</b>	<b>40.936,64</b>
<b>321</b>	<b>Auszahlungen aus Personalaufwand</b>	<b>0,00</b>	<b>0,00</b>	<b>0,00</b>
3211	Auszahlungen für Personalaufwand Bezüge, Nebengebühren, und Mehrleistungsvergütungen)			
3212	Auszahlungen für gesetzliche und freiwillige Sozialaufwendungen			
3213	Auszahlungen aus sonstigem Personalaufwand			
<b>322</b>	<b>Auszahlungen aus Sachaufwand (ohne Transferaufwand)</b>	<b>57.456,85</b>	<b>33.900,00</b>	<b>23.556,85</b>
3221	Auszahlungen für Gebrauchs- und Verbrauchsgüter, Handelswaren			
3222	Auszahlungen für Verwaltungs- und Betriebsaufwand			
3223	Auszahlungen für Leasing- und Mietaufwand			
3224	Auszahlungen für Instandhaltung			
3225	Sonstige Auszahlungen aus Sachaufwand	57.456,85	33.900,00	23.556,85
<b>323</b>	<b>Auszahlungen aus Transfers (ohne Kapitaltransfers)</b>	<b>158.149,87</b>	<b>155.500,00</b>	<b>2.649,87</b>
3231	Transferzahlungen an Träger des öffentlichen Rechts	158.149,87	155.500,00	2.649,87
3232	Transferzahlungen an Beteiligungen			
3233	Transferzahlungen an Unternehmen (inkl. Finanzunternehmen)			

## Finanzwirtschaft (Gruppe 9)

MVAG	Mittelverwendungs- und aufbringungsgruppen (1. und 2. Ebene)	RA 2020	VA 2020	RA - VA
3234	Transferzahlungen an Haushalte und Organisationen ohne Erwerbscharakter			
3235	Transferzahlungen an das Ausland			
3236	Investitions- und Tilgungszuschüsse zwischen Unternehmungen und Betrieben der Gebietskörperschaft und der Gebietskörperschaft			
<b>324</b>	<b>Auszahlungen aus Finanzaufwand</b>	<b>4.976,82</b>	<b>5.600,00</b>	<b>-623,18</b>
3241	Auszahlungen für Zinsaufwand, für Finanzierungsleasing, für Forderungskauf, für Finanzschulden und derivative Finanzinstrumente m	2.714,25	3.500,00	-785,75
3242	Auszahlungen für Zinsen aus derivativen Finanzinstrumenten ohne Grundgeschäft			
3243	Auszahlung aus Gewinnentnahmen von marktbestimmten Betrieben			
3244	Sonstige Auszahlungen aus Finanzaufwendungen	2.262,57	2.100,00	162,57
<b>32</b>	<b>Summe Auszahlungen operative Gebarung</b>	<b>220.583,54</b>	<b>195.000,00</b>	<b>25.583,54</b>
<b>SA1</b>	<b>Saldo (1) Geldfluss aus der Operativen Gebarung (31 – 32)</b>	<b>3.690.753,10</b>	<b>3.675.400,00</b>	<b>15.353,10</b>
<b>331</b>	<b>Einzahlungen aus der Investitionstätigkeit</b>	<b>0,00</b>	<b>0,00</b>	<b>0,00</b>
3311	Einzahlungen aus der Veräußerung von immateriellem Vermögen			
3312	Einzahlungen aus der Veräußerung von Grundstücken und Grundstückeinrichtungen			
3313	Einzahlungen aus der Veräußerung von Gebäuden und Bauten			
3314	Einzahlungen aus der Veräußerung von technischen Anlagen, Fahrzeuge und Maschinen			
3315	Einzahlungen aus der Veräußerung von Amts-, Betriebs- und Geschäftsausstattung			
3316	Einzahlungen aus der Veräußerung von Kulturgütern			
3317	Einzahlungen aus der Veräußerung von Beteiligungen			
<b>332</b>	<b>Einzahlungen aus der Rückzahlung von Darlehen sowie gewährten Vorschüssen</b>	<b>0,00</b>	<b>0,00</b>	<b>0,00</b>
3321	Einzahlungen aus Darlehen an Träger des öffentlichen Rechts			
3322	Einzahlungen aus Darlehen an Beteiligungen			
3323	Einzahlungen aus Darlehen an Unternehmen und Haushalte			
3325	Einzahlungen aus Vorschüssen und Anzahlungen			
<b>333</b>	<b>Einzahlungen aus Kapitaltransfers</b>	<b>0,00</b>	<b>0,00</b>	<b>0,00</b>
3331	Kapitaltransferzahlungen von Trägern des öffentlichen Rechts			
3332	Kapitaltransferzahlungen von Beteiligungen			
3333	Kapitaltransferzahlungen von Unternehmen			
3334	Kapitaltransferzahlungen von Haushalten und Organisationen ohne Erwerbscharakter			
3335	Kapitaltransferzahlungen vom Ausland			
<b>33</b>	<b>Summe Einzahlungen investive Gebarung</b>	<b>0,00</b>	<b>0,00</b>	<b>0,00</b>
<b>341</b>	<b>Auszahlungen aus der Investitionstätigkeit</b>	<b>67.400,00</b>	<b>67.400,00</b>	<b>0,00</b>
3411	Auszahlungen für den Erwerb von immateriellem Vermögen			

## Finanzwirtschaft (Gruppe 9)

MVAG	Mittelverwendungs- und aufbringungsgruppen (1. und 2. Ebene)	RA 2020	VA 2020	RA - VA
3412	Auszahlungen für den Erwerb von Grundstücken und Grundstückseinrichtungen			
3413	Auszahlungen für den Erwerb von Gebäuden und Bauten			
3414	Auszahlungen für den Erwerb von technischen Anlagen, Fahrzeuge und Maschinen			
3415	Auszahlungen für den Erwerb von Amts-, Betriebs- und Geschäftsausstattung			
3416	Auszahlungen für den Erwerb von Kulturgütern			
3417	Auszahlungen für den Erwerb von Beteiligungen	67.400,00	67.400,00	
<b>342</b>	<b>Auszahlungen von gewährten Darlehen sowie gewährten Vorschüssen</b>	<b>0,00</b>	<b>0,00</b>	<b>0,00</b>
3421	Auszahlung von Darlehen an Träger des öffentlichen Rechts			
3422	Auszahlung von Darlehen an Beteiligungen			
3423	Auszahlung von Darlehen an Unternehmen und Haushalte			
3425	Auszahlungen von Vorschüssen und Anzahlungen			
<b>343</b>	<b>Auszahlungen aus Kapitaltransfers</b>	<b>0,00</b>	<b>0,00</b>	<b>0,00</b>
3431	Kapitaltransferzahlungen an Träger des öffentlichen Rechts			
3432	Kapitaltransferzahlungen an Beteiligungen			
3433	Kapitaltransferzahlungen an Unternehmen (Finanzunternehmen)			
3434	Kapitaltransferzahlungen an Haushalte und Organisationen ohne Erwerbscharakter			
3435	Kapitaltransferzahlungen an das Ausland			
<b>34</b>	<b>Summe Auszahlungen investive Gebarung</b>	<b>67.400,00</b>	<b>67.400,00</b>	<b>0,00</b>
<b>SA2</b>	<b>Saldo (2) Geldfluss aus der Investiven Gebarung (33 – 34)</b>	<b>-67.400,00</b>	<b>-67.400,00</b>	<b>0,00</b>
<b>SA3</b>	<b>Saldo (3) Nettofinanzierungssaldo (Saldo 1 + Saldo 2)</b>	<b>3.623.353,10</b>	<b>3.608.000,00</b>	<b>15.353,10</b>
<b>351</b>	<b>Einzahlungen aus der Aufnahme von Finanzschulden</b>	<b>0,00</b>	<b>0,00</b>	<b>0,00</b>
3511	Einzahlungen aus empfangenen Darlehen von öffentlichen Körperschaften und Rechtsträgern			
3512	Einzahlungen aus empfangenen Darlehen von Beteiligungen			
3513	Einzahlungen aus empfangenen Darlehen von Unternehmen und privaten Haushalten			
3514	Einzahlungen aus Finanzschulden (Finanzunternehmen)			
<b>353</b>	<b>Einzahlungen infolge eines Kapitaltausch bei derivativen Finanzinstrumenten mit Grundgeschäft</b>	<b>0,00</b>	<b>0,00</b>	<b>0,00</b>
3530	Einzahlungen infolge eines Kapitaltausch bei derivativen Finanzinstrumenten mit Grundgeschäft			
<b>355</b>	<b>Einzahlungen aus dem Abgang von Finanzinstrumenten</b>	<b>0,00</b>	<b>0,00</b>	<b>0,00</b>
3550	Einzahlungen aus dem Abgang von Finanzinstrumenten			
<b>35</b>	<b>Summe Einzahlungen aus der Finanzierungstätigkeit</b>	<b>0,00</b>	<b>0,00</b>	<b>0,00</b>
<b>361</b>	<b>Auszahlungen aus der Tilgung von Finanzschulden</b>	<b>0,00</b>	<b>0,00</b>	<b>0,00</b>

## Finanzwirtschaft (Gruppe 9)

MVAG	Mittelverwendungs- und aufbringungsgruppen (1. und 2. Ebene)	RA 2020	VA 2020	RA - VA
3611	Auszahlungen aus empfangenen Darlehen von öffentlichen Körperschaften und Rechtsträgern			
3612	Auszahlungen aus empfangenen Darlehen von Beteiligungen			
3613	Auszahlungen aus empfangenen Darlehen von Unternehmen und privaten Haushalten			
3614	Auszahlungen aus Finanzschulden			
3615	Auszahlung aus der Rückzahlung von Leasingverbindlichkeiten			
<b>363</b>	<b>Auszahlungen infolge eines Kapitaltausch bei derivativen Finanzinstrumenten mit Grundgeschäft</b>	<b>0,00</b>	<b>0,00</b>	<b>0,00</b>
3630	Auszahlungen infolge eines Kapitaltausch bei derivativen Finanzinstrumenten mit Grundgeschäft			
<b>365</b>	<b>Auszahlungen für den Erwerb von Finanzinstrumenten</b>	<b>0,00</b>	<b>0,00</b>	<b>0,00</b>
3650	Auszahlungen für den Erwerb von Finanzinstrumenten			
<b>36</b>	<b>Summe Auszahlungen aus der Finanzierungstätigkeit</b>	<b>0,00</b>	<b>0,00</b>	<b>0,00</b>
<b>SA4</b>	<b>Saldo (4) Geldfluss aus der Finanzierungstätigkeit (35 – 36)</b>	<b>0,00</b>	<b>0,00</b>	<b>0,00</b>
<b>SA5</b>	<b>Saldo (5) Geldfluss aus der voranschlagswirksamen Gebarung (Saldo 3 + Saldo 4)</b>	<b>3.623.353,10</b>	<b>3.608.000,00</b>	<b>15.353,10</b>



Vermögenshaushalt (Anlage 1c)



AKTIVA		Code	Endbestand 31.12.2019	Endbestand 31.12.2020	Veränderung
<b>A</b>	<b>Langfristiges Vermögen</b>	<b>10</b>	<b>22.363.321,77</b>	<b>23.149.409,68</b>	<b>786.087,91</b>
<b>A.I</b>	<b>Immaterielle Vermögenswerte</b>	<b>101</b>	<b>22.932,93</b>	<b>343.218,70</b>	<b>320.285,77</b>
<b>A.II</b>	<b>Sachanlagen</b>	<b>102</b>	<b>22.225.955,80</b>	<b>22.416.051,00</b>	<b>190.095,20</b>
A.II.1	Grundstücke, Grundstückseinrichtungen und Infrastruktur	1021	12.725.436,19	12.623.766,69	-101.669,50
A.II.2	Gebäude und Bauten	1022	2.067.461,24	2.523.855,92	456.394,68
A.II.3	Wasser- und Abwasserbauten und -anlagen	1023	6.564.803,48	6.431.327,96	-133.475,52
A.II.4	Sonderanlagen	1024	10.305,56	9.242,26	-1.063,30
A.II.5	Technische Anlagen, Fahrzeuge und Maschinen	1025	246.376,53	543.218,64	296.842,11
A.II.6	Amts-, Betriebs- und Geschäftsausstattung	1026	230.012,52	233.989,06	3.976,54
A.II.7	Kulturgüter	1027	52.023,74	50.650,47	-1.373,27
A.II.8	Geleistete Anzahlungen für Anlagen und Anlagen in Bau	1028	329.536,54	0,00	-329.536,54
<b>A.III</b>	<b>Aktive Finanzinstrumente/Langfristiges Finanzvermögen</b>	<b>103</b>	<b>0,00</b>	<b>0,00</b>	<b>0,00</b>
A.III.1	Bis zur Endfälligkeit gehaltene Finanzinstrumente	1031	0,00	0,00	0,00
A.III.2	Zur Veräußerung verfügbare Finanzinstrumente	1032	0,00	0,00	0,00
A.III.3	Partizipations- und Hybridkapital	1033	0,00	0,00	0,00
A.III.4	Derivative Finanzinstrumente ohne Grundgeschäft	1034	0,00	0,00	0,00
<b>A.IV</b>	<b>Beteiligungen</b>	<b>104</b>	<b>26.685,47</b>	<b>95.793,60</b>	<b>69.108,13</b>
A.IV.1	Beteiligungen an verbundenen Unternehmen	1041	0,00	0,00	0,00
A.IV.2	Beteiligungen an assoziierten Unternehmen	1042	0,00	0,00	0,00
A.IV.3	Sonstige Beteiligungen	1043	26.685,47	95.793,60	69.108,13
A.IV.4	Verwaltete Einrichtungen, die der Kontrolle unterliegen	1044	0,00	0,00	0,00
<b>A.V</b>	<b>Langfristige Forderungen</b>	<b>106</b>	<b>87.747,57</b>	<b>294.346,38</b>	<b>206.598,81</b>
A.V.1	Langfristige Forderungen aus Lieferungen und Leistungen	1061	0,00	0,00	0,00
A.V.2	Langfristige Forderungen aus gewährten Darlehen	1062	0,00	0,00	0,00
A.V.3	Sonstige langfristige Forderungen	1063	87.747,57	294.346,38	206.598,81

AKTIVA		Code	Endbestand 31.12.2019	Endbestand 31.12.2020	Veränderung
<b>B</b>	<b>Kurzfristiges Vermögen</b>	<b>11</b>	<b>371.852,92</b>	<b>505.398,99</b>	<b>133.546,07</b>
<b>B.I</b>	<b>Kurzfristige Forderungen</b>	<b>113</b>	<b>358.374,73</b>	<b>287.739,23</b>	<b>-70.635,50</b>
B.I.1	Kurzfristige Forderungen aus Lieferungen und Leistungen	1131	15.152,79	105.941,17	90.788,38
B.I.2	Kurzfristige Forderungen aus Abgaben	1132	118.148,82	43.097,66	-75.051,16
B.I.3	Sonstige kurzfristige Forderungen	1133	0,00	0,00	0,00
B.I.4	Sonstige kurzfristige Forderungen (nicht voranschlagswirksame Gebarung)	1134	225.073,12	138.700,40	-86.372,72
<b>B.II</b>	<b>Vorräte</b>	<b>114</b>	<b>0,00</b>	<b>0,00</b>	<b>0,00</b>
B.II.1	Vorräte	1141	0,00	0,00	0,00
B.II.2	Gegebene Anzahlungen auf Vorräte	1142	0,00	0,00	0,00
<b>B.III</b>	<b>Liquide Mittel</b>	<b>115</b>	<b>185,99</b>	<b>204.418,09</b>	<b>204.232,10</b>
B.III.1	Kassa, Bankguthaben, Schecks	1151	185,99	204.418,09	204.232,10
B.III.2	Zahlungsmittelreserven	1152	0,00	0,00	0,00
<b>B.IV</b>	<b>Aktive Finanzinstrumente/Kurzfristiges Finanzvermögen</b>	<b>116</b>	<b>0,00</b>	<b>0,00</b>	<b>0,00</b>
B.IV.1	Aktive Finanzinstrumente/Kurzfristiges Finanzvermögen	1160	0,00	0,00	0,00
<b>B.V</b>	<b>Aktive Rechnungsabgrenzung</b>	<b>117</b>	<b>13.292,20</b>	<b>13.241,67</b>	<b>-50,53</b>
B.V.1	Aktive Rechnungsabgrenzung	1170	13.292,20	13.241,67	-50,53
<b>Summe Aktiva (10 + 11)</b>			<b>22.735.174,69</b>	<b>23.654.808,67</b>	<b>919.633,98</b>

PASSIVA		Code	Endbestand 31.12.2019	Endbestand 31.12.2020	Veränderung
<b>C</b>	<b>Nettovermögen (Ausgleichsposten)</b>	<b>12</b>	<b>10.915.470,49</b>	<b>10.951.393,39</b>	<b>35.922,90</b>
<b>C.I</b>	<b>Saldo der Eröffnungsbilanz</b>	<b>121</b>	<b>10.915.470,49</b>	<b>11.025.619,88</b>	<b>110.149,39</b>
C.I.1	Saldo der Eröffnungsbilanz	1210	10.915.470,49	11.025.619,88	110.149,39
<b>C.II</b>	<b>Kumuliertes Nettoergebnis</b>	<b>122</b>	<b>0,00</b>	<b>-74.226,49</b>	<b>-74.226,49</b>
C.II.1	Kumuliertes Nettoergebnis	1220	0,00	-74.226,49	-74.226,49
<b>C.III</b>	<b>Haushaltsrücklagen</b>	<b>123</b>	<b>0,00</b>	<b>0,00</b>	<b>0,00</b>
C.III.1	Haushaltsrücklagen	1230	0,00	0,00	0,00
<b>C.IV</b>	<b>Neubewertungsrücklagen (Umbewertungskonto)</b>	<b>124</b>	<b>0,00</b>	<b>0,00</b>	<b>0,00</b>
C.IV.1	Neubewertungsrücklagen (Umbewertungskonto)	1240	0,00	0,00	0,00
<b>C.V</b>	<b>Fremdwährungsumrechnungsrücklagen</b>	<b>125</b>	<b>0,00</b>	<b>0,00</b>	<b>0,00</b>
C.V.1	Fremdwährungsumrechnungsrücklagen	1250	0,00	0,00	0,00
<b>D</b>	<b>Sonderposten Investitionszuschüsse (Kapitaltransfers)</b>	<b>13</b>	<b>6.160.214,34</b>	<b>7.208.238,83</b>	<b>1.048.024,49</b>
<b>D.I</b>	<b>Investitionszuschüsse</b>	<b>131</b>	<b>6.160.214,34</b>	<b>7.208.238,83</b>	<b>1.048.024,49</b>
D.I.1	Investitionszuschüsse von Trägern öffentlichen Rechts	1311	2.659.714,81	3.161.625,77	501.910,96
D.I.2	Investitionszuschüsse von Beteiligungen	1312	0,00	0,00	0,00
D.I.3	Investitionszuschüsse von übrigen	1313	3.500.499,53	4.046.613,06	546.113,53
<b>E</b>	<b>Langfristige Fremdmittel</b>	<b>14</b>	<b>5.046.007,68</b>	<b>5.128.608,94</b>	<b>82.601,26</b>
<b>E.I</b>	<b>Langfristige Finanzschulden, netto</b>	<b>141</b>	<b>4.794.619,15</b>	<b>4.856.446,65</b>	<b>61.827,50</b>
E.I.1	Langfristige Finanzschulden	1411	4.794.619,15	4.856.446,65	61.827,50
E.I.2	Langfristige Forderungen aus derivativen Finanzinstrumenten mit Grundgeschäft (-)	1412	0,00	0,00	0,00
E.I.3	Langfristige Verbindlichkeiten aus derivativen Finanzinstrumenten mit Grundgeschäft	1413	0,00	0,00	0,00
<b>E.II</b>	<b>Langfristige Verbindlichkeiten</b>	<b>142</b>	<b>0,00</b>	<b>0,00</b>	<b>0,00</b>
E.II.1	Langfristige Verbindlichkeiten aus Lieferungen und Leistungen	1421	0,00	0,00	0,00
E.II.2	Leasingverbindlichkeiten	1422	0,00	0,00	0,00
E.II.3	Sonstige langfristige Verbindlichkeiten	1423	0,00	0,00	0,00

PASSIVA		Code	Endbestand 31.12.2019	Endbestand 31.12.2020	Veränderung
<b>E.III</b>	<b>Langfristige Rückstellungen</b>	<b>143</b>	<b>251.388,53</b>	<b>272.162,29</b>	<b>20.773,76</b>
E.III.1	Rückstellungen für Abfertigungen	1431	155.579,06	144.140,54	-11.438,52
E.III.2	Rückstellungen für Jubiläumszuwendungen	1432	95.809,47	128.021,75	32.212,28
E.III.3	Rückstellungen für Haftungen	1433	0,00	0,00	0,00
E.III.4	Rückstellungen für Sanierungen von Altlasten	1434	0,00	0,00	0,00
E.III.5	Rückstellungen für Pensionen	1435	0,00	0,00	0,00
E.III.6	Sonstige langfristige Rückstellungen	1436	0,00	0,00	0,00
<b>F</b>	<b>Kurzfristige Fremdmittel</b>	<b>15</b>	<b>613.482,18</b>	<b>366.567,51</b>	<b>-246.914,67</b>
<b>F.I</b>	<b>Kurzfristige Finanzschulden, netto</b>	<b>151</b>	<b>390.335,08</b>	<b>35.880,82</b>	<b>-354.454,26</b>
F.I.1	Kurzfristige Finanzschulden	1511	390.335,08	35.880,82	-354.454,26
F.I.2	Kurzfristige Forderungen aus derivativen Finanzinstrumenten mit Grundgeschäft (-)	1512	0,00	0,00	0,00
F.I.3	Kurzfristige Verbindlichkeiten aus derivativen Finanzinstrumenten mit Grundgeschäft	1513	0,00	0,00	0,00
<b>F.II</b>	<b>Kurzfristige Verbindlichkeiten</b>	<b>152</b>	<b>165.433,10</b>	<b>268.870,69</b>	<b>103.437,59</b>
F.II.1	Kurzfristige Verbindlichkeiten aus Lieferungen und Leistungen	1521	55.211,60	204.608,15	149.396,55
F.II.2	Kurzfristige Verbindlichkeiten aus Abgaben	1522	0,00	0,00	0,00
F.II.3	Sonstige kurzfristige Verbindlichkeiten	1523	0,00	0,00	0,00
F.II.4	Sonstige kurzfristige Verbindlichkeiten (nicht voranschlagswirksame Gebarung)	1524	110.221,50	64.262,54	-45.958,96
<b>F.III</b>	<b>Kurzfristige Rückstellungen</b>	<b>153</b>	<b>57.714,00</b>	<b>61.816,00</b>	<b>4.102,00</b>
F.III.1	Rückstellungen für Prozesskosten	1531	0,00	0,00	0,00
F.III.2	Rückstellungen für ausstehende Rechnungen	1532	0,00	0,00	0,00
F.III.3	Rückstellungen für nicht konsumierte Urlaube	1533	57.714,00	61.816,00	4.102,00
F.III.4	Sonstige kurzfristige Rückstellungen	1534	0,00	0,00	0,00
<b>F.IV</b>	<b>Passive Rechnungsabgrenzung</b>	<b>154</b>	<b>0,00</b>	<b>0,00</b>	<b>0,00</b>
F.IV.1	Passive Rechnungsabgrenzung	1540	0,00	0,00	0,00
<b>Summe Passiva (12 + 13 + 14 + 15)</b>			<b>22.735.174,69</b>	<b>23.654.808,67</b>	<b>919.633,98</b>

Nettovermögensveränderungsrechnung (Anlage 1d)





Nettovermögensveränderungsrechnung	Saldo der Eröffnungsbilanz	Kumuliertes Nettoergebnis	Haushalts-rücklagen	Neubewertungs-rücklagen	Fremdwährungs-umrechnungs-rücklagen	Summe Nettovermögen
<b>Nettovermögen zum 31.12.2019</b>	<b>10.915.470,49</b>	<b>0,00</b>	<b>0,00</b>	<b>0,00</b>	<b>0,00</b>	<b>10.915.470,49</b>
1. Änderungen der Ansatz- und Bewertungsmethoden	0,00	0,00	XXXXXXXXXXXXXXXX	0,00	0,00	0,00
2. Nacherfassung von Vermögenswerten	0,00	0,00	0,00	0,00	0,00	0,00
3. Änderung der erstmaligen Eröffnungsbilanz (gem. § 38 Abs. 8)	110.149,39	0,00	0,00	0,00	0,00	110.149,39
<b>Angepasstes Nettovermögen zum 31.12.2019</b>	<b>11.025.619,88</b>	<b>0,00</b>	<b>0,00</b>	<b>0,00</b>	<b>0,00</b>	<b>11.025.619,88</b>
4. Veränderung aus der Bewertung von zur Veräußerung verfügbarer Finanzinstrumente	XXXXXXXXXXXXXXXX	XXXXXXXXXXXXXXXX	XXXXXXXXXXXXXXXX	0,00	XXXXXXXXXXXXXXXX	0,00
5. Veränderung aus der Bewertung von Beteiligungen	XXXXXXXXXXXXXXXX	XXXXXXXXXXXXXXXX	XXXXXXXXXXXXXXXX	0,00	XXXXXXXXXXXXXXXX	0,00
6. Veränderung aus der Umrechnung von Vermögen und Fremdmittel in fremder Währung	XXXXXXXXXXXXXXXX	XXXXXXXXXXXXXXXX	XXXXXXXXXXXXXXXX	XXXXXXXXXXXXXXXX	0,00	0,00
<b>Summe Nettoveränderung, die nicht in die Ergebnisrechnung eingegangen ist</b>						
7. Nettoergebnis des Finanzjahres (SA0)	XXXXXXXXXXXXXXXX	-74.226,49	XXXXXXXXXXXXXXXX	XXXXXXXXXXXXXXXX	XXXXXXXXXXXXXXXX	-74.226,49
8. Zuweisung und Entnahmen von Haushaltsrücklagen (SU23)	XXXXXXXXXXXXXXXX	0,00	0,00	XXXXXXXXXXXXXXXX	XXXXXXXXXXXXXXXX	0,00
<b>Nettovermögen zum 31.12.2020</b>	<b>11.025.619,88</b>	<b>-74.226,49</b>	<b>0,00</b>	<b>0,00</b>	<b>0,00</b>	<b>10.951.393,39</b>

## Rechnungsabschluss 2020

Gemeinde Krenzlbach

## Nettovermögensveränderungsrechnung (Anlage 1d)

Konto	Bezeichnung	Beleg	Buchung	Text	Soll	Haben
040000	Fahrzeuge	bu/5156	01.01.2020	Korr. ND inkl. RBW (nach Beschluss EB)	159.337,60	
990000	Berichtigungen der erstmaligen Eröffnungsbilanz <i>4/0150002/00359 TLF WL-459A MAN</i>	bu/5156	01.01.2020	Korr. ND inkl. RBW (nach Beschluss EB)		159.337,60
301000	Kapitaltransfers von Ländern, Landesfonds und Landeskamm	bu/5159	01.01.2020	Korr. ND inkl. RBW (nach Beschluss EB)		-25.153,06
990000	Berichtigungen der erstmaligen Eröffnungsbilanz <i>4/0150002/05552 KTZ TLF LZ 2010</i>	bu/5159	01.01.2020	Korr. ND inkl. RBW (nach Beschluss EB)	-25.153,06	
040000	Fahrzeuge	bu/5160	01.01.2020	Korr. ND inkl. RBW (nach Beschluss EB)	100,00	
990000	Berichtigungen der erstmaligen Eröffnungsbilanz <i>4/0150002/00360 Kdo WL-440A VW T4</i>	bu/5160	01.01.2020	Korr. ND inkl. RBW (nach Beschluss EB)		100,00
301000	Kapitaltransfers von Ländern, Landesfonds und Landeskamm	bu/5161	01.01.2020	Korr. ND inkl. RBW (nach Beschluss EB)		-46.980,00
990000	Berichtigungen der erstmaligen Eröffnungsbilanz <i>4/0150002/05553 KTZ TLF BZ 2009</i>	bu/5161	01.01.2020	Korr. ND inkl. RBW (nach Beschluss EB)	-46.980,00	
301000	Kapitaltransfers von Ländern, Landesfonds und Landeskamm	bu/5162	01.01.2020	Korr. ND inkl. RBW (nach Beschluss EB)		47.938,78
990000	Berichtigungen der erstmaligen Eröffnungsbilanz <i>4/0150002/05554 KTZ TLF BZ 2010</i>	bu/5162	01.01.2020	Korr. ND inkl. RBW (nach Beschluss EB)	47.938,78	
301000	Kapitaltransfers von Ländern, Landesfonds und Landeskamm	bu/5161	01.01.2020	Korr. ND inkl. RBW (nach Beschluss EB) - Storno		46.980,00
990000	Berichtigungen der erstmaligen Eröffnungsbilanz <i>4/0150002/05553 KTZ TLF BZ 2009</i>	bu/5161	01.01.2020	Korr. ND inkl. RBW (nach Beschluss EB) - Storno	46.980,00	
301000	Kapitaltransfers von Ländern, Landesfonds und Landeskamm	bu/5159	01.01.2020	Korr. ND inkl. RBW (nach Beschluss EB) Storno		25.153,06
990000	Berichtigungen der erstmaligen Eröffnungsbilanz <i>4/0150002/05552 KTZ TLF LZ 2010</i>	bu/5159	01.01.2020	Korr. ND inkl. RBW (nach Beschluss EB) Storno	25.153,06	
301000	Kapitaltransfers von Ländern, Landesfonds und Landeskamm	bu/5163	01.01.2020	Korr. ND inkl. RBW (nach Beschluss EB)		25.153,06
990000	Berichtigungen der erstmaligen Eröffnungsbilanz <i>4/0150002/05552 KTZ TLF LZ 2010</i>	bu/5163	01.01.2020	Korr. ND inkl. RBW (nach Beschluss EB)	25.153,06	
301000	Kapitaltransfers von Ländern, Landesfonds und Landeskamm	bu/5164	01.01.2020	Korr. ND inkl. RBW (nach Beschluss EB)		46.980,00
990000	Berichtigungen der erstmaligen Eröffnungsbilanz <i>4/0150002/05553 KTZ TLF BZ 2009</i>	bu/5164	01.01.2020	Korr. ND inkl. RBW (nach Beschluss EB)	46.980,00	
301000	Kapitaltransfers von Ländern, Landesfonds und Landeskamm	bu/5165	01.01.2020	Korr. ND inkl. RBW (nach Beschluss EB)		24.650,00
990000	Berichtigungen der erstmaligen Eröffnungsbilanz <i>4/0150002/05555 KTZ TLF LZ 2009</i>	bu/5165	01.01.2020	Korr. ND inkl. RBW (nach Beschluss EB)	24.650,00	

## Rechnungsabschluss 2020

Gemeinde Krenzlbach

## Nettovermögensveränderungsrechnung (Anlage 1d)

Konto	Bezeichnung	Beleg	Buchung	Text	Soll	Haben
040000	Fahrzeuge	bu/5166	01.01.2020	Korr. ND inkl. RBW (nach Beschluss EB)	12.000,00	
990000	Berichtigungen der erstmaligen Eröffnungsbilanz <i>4/0150002/00361 KLF-A WL-417A Mercedes Benz 416 4x4</i>	bu/5166	01.01.2020	Korr. ND inkl. RBW (nach Beschluss EB)		12.000,00
040000	Fahrzeuge	bu/5167	01.01.2020	Korr. ND inkl. RBW (nach Beschluss EB)	3.200,00	
990000	Berichtigungen der erstmaligen Eröffnungsbilanz <i>4/0150002/00362 Tanklöschfahrzeug WL-561A</i>	bu/5167	01.01.2020	Korr. ND inkl. RBW (nach Beschluss EB)		3.200,00
040000	Fahrzeuge	bu/5168	01.01.2020	Korr. ND inkl. RBW (nach Beschluss EB)	141.060,38	
990000	Berichtigungen der erstmaligen Eröffnungsbilanz <i>4/0150002/00365 LFB-A2 WL-648A Mercedes - Lohr</i>	bu/5168	01.01.2020	Korr. ND inkl. RBW (nach Beschluss EB)		141.060,38
301000	Kapitaltransfers von Ländern, Landesfonds und Landeskamm	bu/5169	01.01.2020	Korr. ND inkl. RBW (nach Beschluss EB)		48.960,00
990000	Berichtigungen der erstmaligen Eröffnungsbilanz <i>4/0150002/05556 KTZ LFB BZ 2011</i>	bu/5169	01.01.2020	Korr. ND inkl. RBW (nach Beschluss EB)	48.960,00	
301000	Kapitaltransfers von Ländern, Landesfonds und Landeskamm	bu/5170	01.01.2020	Korr. ND inkl. RBW (nach Beschluss EB)		47.166,67
990000	Berichtigungen der erstmaligen Eröffnungsbilanz <i>4/0150002/05557 KTZ LFB BZ 2012</i>	bu/5170	01.01.2020	Korr. ND inkl. RBW (nach Beschluss EB)	47.166,67	
301000	Kapitaltransfers von Ländern, Landesfonds und Landeskamm	bu/5170	01.01.2020	Korr. ND inkl. RBW (nach Beschluss EB) Storno		-47.166,67
990000	Berichtigungen der erstmaligen Eröffnungsbilanz <i>4/0150002/05557 KTZ LFB BZ 2012</i>	bu/5170	01.01.2020	Korr. ND inkl. RBW (nach Beschluss EB) Storno	-47.166,67	
301000	Kapitaltransfers von Ländern, Landesfonds und Landeskamm	bu/5171	01.01.2020	Korr. ND inkl. RBW (nach Beschluss EB)		49.479,17
990000	Berichtigungen der erstmaligen Eröffnungsbilanz <i>4/0150002/05557 KTZ LFB BZ 2012</i>	bu/5171	01.01.2020	Korr. ND inkl. RBW (nach Beschluss EB)	49.479,17	
301000	Kapitaltransfers von Ländern, Landesfonds und Landeskamm	bu/5172	01.01.2020	Korr. ND inkl. RBW (nach Beschluss EB)		42.840,00
990000	Berichtigungen der erstmaligen Eröffnungsbilanz <i>4/0150002/05558 KTZ LFB LZ 2011</i>	bu/5172	01.01.2020	Korr. ND inkl. RBW (nach Beschluss EB)	42.840,00	
301000	Kapitaltransfers von Ländern, Landesfonds und Landeskamm	bu/5173	01.01.2020	Korr. ND inkl. RBW (nach Beschluss EB)		-5.551,72
990000	Berichtigungen der erstmaligen Eröffnungsbilanz <i>2/0040013/05559 KTZ Volleyball BZ 2009</i>	bu/5173	01.01.2020	Korr. ND inkl. RBW (nach Beschluss EB)	-5.551,72	
301000	Kapitaltransfers von Ländern, Landesfonds und Landeskamm	bu/5174	01.01.2020	Korr. ND inkl. RBW (nach Beschluss EB)		-4.111,94
990000	Berichtigungen der erstmaligen Eröffnungsbilanz <i>2/0040013/05559 KTZ Volleyball BZ 2009</i>	bu/5174	01.01.2020	Korr. ND inkl. RBW (nach Beschluss EB)	-4.111,94	

Konto	Bezeichnung	Beleg	Buchung	Text	Soll	Haben
301000	Kapitaltransfers von Ländern, Landesfonds und Landeskamm	bu/5175	01.01.2020	Korr. ND inkl. RBW (nach Beschluss EB)		-1.680,63
990000	Berichtigungen der erstmaligen Eröffnungsbilanz <i>2/0040013/05560 KTZ Volleyball LZ 2009</i>	bu/5175	01.01.2020	Korr. ND inkl. RBW (nach Beschluss EB)	-1.680,63	
082000	Sonstige Beteiligungen	bu/5240	01.01.2020	Erfassung 1.318 Anteile Beteiligung-nach Beschluss:	69.108,13	
990000	Berichtigungen der erstmaligen Eröffnungsbilanz <i>6/9990082/00001 Lawog Linz, Geschaeftsanteil</i>	bu/5240	01.01.2020	Erfassung 1.318 Anteile Beteiligung-nach Beschluss:		69.108,13
<b>Gesamt</b>					<b>Soll</b>	<b>Haben</b>
<b>Aktiva</b>					<b>384.806,11</b>	
<b>Passiva</b>					<b>274.656,72</b>	<b>659.462,83</b>

Ergebnis- und Finanzierungsrechnung Detailnachweis



		MVAG	MVAG	QU	Ergebnisrechnung			Finanzierungsrechnung		
		EH	FH		RA 2020	VA 2020	RA - VA	RA 2020	VA 2020	RA - VA
<b>0 Vertretungskörper und allgemeine Verwaltung</b>										
<b>00</b>	<b>Gewählte Gemeindeorgane</b>									
<b>000</b>	<b>Gewählte Gemeindeorgane</b>									
<b>000000</b>	<b>Gewählte Gemeindeorgane</b>									
<b>Mittelaufbringung (Erträge, Einzahlungen)</b>										
2/000000+868000	Beiträge d. Bgm. nach Bgm.- Bezügegesetz	2124	3124	16	7.304,76	7.000,00	304,76	7.304,76	7.000,00	304,76
<b>Summe Mittelaufbr.</b>	<b>000 Gewählte Gemeindeorgane</b>				<b>7.304,76</b>	<b>7.000,00</b>	<b>304,76</b>	<b>7.304,76</b>	<b>7.000,00</b>	<b>304,76</b>
	<b>00 Gewählte Gemeindeorgane</b>				<b>7.304,76</b>	<b>7.000,00</b>	<b>304,76</b>	<b>7.304,76</b>	<b>7.000,00</b>	<b>304,76</b>
<b>000000</b>	<b>Gewählte Gemeindeorgane</b>									
<b>Mittelverwendung (Aufwendungen, Auszahlungen)</b>										
1/000000-721000	Bezüge der Organe	2225	3225	22	95.624,60	96.000,00	-375,40	95.624,60	96.000,00	-375,40
1/000000-721200	Sitzungsgelder	2225	3225	22	10.679,90	11.500,00	-820,10	10.679,90	11.500,00	-820,10
1/000000-752000	Lfd.Transferz. an Gemeindeverband	2231	3231	26	13.833,60	13.000,00	833,60	13.833,60	13.000,00	833,60
1/000000-753000	Sonst. Dgb zur Sozial. Sicherheit Mand.	2231	3231	26	5.946,12	5.900,00	46,12	5.946,12	5.900,00	46,12
1/000000-753100	Lfd. TZ an Sozialversicherungsträger	2231	3231	26	13.736,40	13.400,00	336,40	13.736,40	13.400,00	336,40
<b>Summe Mittelverw.</b>	<b>000 Gewählte Gemeindeorgane</b>				<b>139.820,62</b>	<b>139.800,00</b>	<b>20,62</b>	<b>139.820,62</b>	<b>139.800,00</b>	<b>20,62</b>
	<b>00 Gewählte Gemeindeorgane</b>				<b>139.820,62</b>	<b>139.800,00</b>	<b>20,62</b>	<b>139.820,62</b>	<b>139.800,00</b>	<b>20,62</b>
<b>Saldo</b>	<b>000 Gewählte Gemeindeorgane</b>				<b>-132.515,86</b>	<b>-132.800,00</b>	<b>284,14</b>	<b>-132.515,86</b>	<b>-132.800,00</b>	<b>284,14</b>
	<b>00 Gewählte Gemeindeorgane</b>				<b>-132.515,86</b>	<b>-132.800,00</b>	<b>284,14</b>	<b>-132.515,86</b>	<b>-132.800,00</b>	<b>284,14</b>
<b>01</b>	<b>Hauptverwaltung</b>									
<b>010</b>	<b>Zentralamt</b>									
<b>010000</b>	<b>Zentralamt</b>									
<b>Mittelaufbringung (Erträge, Einzahlungen)</b>										
2/010000+813000	Erträge aus der Auflösung von Investitionszuschüssen (Kapitaltransfers)	2127			9.268,54	9.300,00	-31,46			
2/010000+816000	Sonstige Einnahmen	2114	3114	13	477,72	400,00	77,72	477,72	400,00	77,72
2/010000+816099	Vergütungen zwischen Verwaltungszweigen	2114	3114	13	87.500,00	88.400,00	-900,00	87.500,00	88.400,00	-900,00
2/010000+817000	Erträge aus der Auflösung von sonstigen Rückstellungen	2117			2.152,67		2.152,67			
<b>Summe Mittelaufbr.</b>	<b>010 Zentralamt</b>				<b>99.398,93</b>	<b>98.100,00</b>	<b>1.298,93</b>	<b>87.977,72</b>	<b>88.800,00</b>	<b>-822,28</b>

		MVAG	MVAG	QU	Ergebnisrechnung			Finanzierungsrechnung		
		EH	FH		RA 2020	VA 2020	RA - VA	RA 2020	VA 2020	RA - VA
<b>010000</b>	<b>Zentralamt</b>									
<b>Mittelverwendung (Aufwendungen, Auszahlungen)</b>										
1/010000-042000	Amtsausstattung		3415	41				20.365,01	20.200,00	165,01
1/010000-070000	Aktivierungsfähige Rechte (immaterielle Vermögenswerte)		3411	42				897,00	900,00	-3,00
1/010000-400000	Geringw. Wirtschaftsgüter	2221	3221	23	5.969,42	6.000,00	-30,58	5.969,42	6.000,00	-30,58
1/010000-451000	Brennstoffe	2221	3221	23	4.505,24	5.500,00	-994,76	5.333,08	5.500,00	-166,92
1/010000-454000	Reinigungsmittel	2221	3221	23	2.854,10	2.000,00	854,10	2.040,29	2.000,00	40,29
1/010000-456000	Schreib-, Zeichen- u. Sonst. Büromittel	2221	3221	23	4.616,37	4.000,00	616,37	4.614,88	4.000,00	614,88
1/010000-457000	Druckwerke	2221	3221	23	1.594,97	1.700,00	-105,03	1.594,97	1.700,00	-105,03
1/010000-459000	Sonstige Verbrauchsgüter	2221	3221	23	208,42	400,00	-191,58	208,42	400,00	-191,58
1/010000-500000	Beamte der Verwaltung	2211	3211	20	151.594,80	151.600,00	-5,20	151.594,80	151.600,00	-5,20
1/010000-510000	Vb. der Besold.-Gr. I	2211	3211	20	219.856,62	219.900,00	-43,38	219.856,62	219.900,00	-43,38
1/010000-511000	Vb. der Besold.-Gr. II	2211	3211	20	10.208,24	10.200,00	8,24	10.208,24	10.200,00	8,24
1/010000-563000	Sonstige Aufwandsentschädigungen	2213	3213	20	1.742,40	1.800,00	-57,60	1.742,40	1.800,00	-57,60
1/010000-565000	Mehrleistungsvergütung	2211	3211	20	873,48	2.000,00	-1.126,52	873,48	2.000,00	-1.126,52
1/010000-567000	Belohnungen und Geldaushilfen	2213	3213	20		1.500,00	-1.500,00		1.500,00	-1.500,00
1/010000-569000	Sonstige Nebengebühren	2211	3211	20	7.119,36	7.100,00	19,36	7.119,36	7.100,00	19,36
1/010000-580000	DG-Beiträge z. Ausgleichsf. für FamBeih.	2212	3212	20	15.364,83	15.300,00	64,83	15.364,83	15.300,00	64,83
1/010000-582000	Sonst. Dgb zur Sozial. Sicherheit d. Pd.	2212	3212	20	57.499,15	57.500,00	-0,85	57.499,15	57.500,00	-0,85
1/010000-590000	Freiwillige Sozialleistungen	2212	3212	20	2.576,78	4.000,00	-1.423,22	2.576,78	4.000,00	-1.423,22
1/010000-591000	Dotierung von Rückstellungen für Abfertigungen	2214			10.674,31	3.000,00	7.674,31			
1/010000-592000	Dotierung von Rückstellungen für Jubiläumswendungen	2214			9.563,38	3.000,00	6.563,38			
1/010000-593000	Dotierung von Rückstellungen für nicht konsumierte Urlaube	2214			7.647,78		7.647,78			
1/010000-600000	Strom	2222	3222	24	2.597,47	2.800,00	-202,53	2.597,47	2.800,00	-202,53
1/010000-614000	Instandhaltung V. Gebäuden	2224	3224	24	1.461,01	1.500,00	-38,99	1.461,01	1.500,00	-38,99
1/010000-616000	Instandh. v. Maschinen u. Masch. Anlagen	2224	3224	24		500,00	-500,00		500,00	-500,00
1/010000-618000	Instandhaltung von Sonst. Anlagen	2224	3224	24	520,09	400,00	120,09	520,09	400,00	120,09
1/010000-630000	Porto	2222	3222	24	15.508,39	16.000,00	-491,61	15.134,71	16.000,00	-865,29
1/010000-631000	Telekommunikationsdienste	2222	3222	24	2.349,85	2.600,00	-250,15	2.349,85	2.600,00	-250,15
1/010000-640000	Rechtskosten	2222	3222	24	4.917,18	3.000,00	1.917,18	4.949,25	3.000,00	1.949,25
1/010000-670000	Versicherungen	2222	3222	24	9.195,44	9.000,00	195,44	9.195,44	9.000,00	195,44
1/010000-680000	Planmäßige Abschreibung	2226			20.364,77	15.400,00	4.964,77			
1/010000-700500	Mietzinse	2223	3223	24	2.945,75	3.100,00	-154,25	2.945,75	3.100,00	-154,25
1/010000-710000	Öffentl. Abg., AT BEinstG	2225	3225	24	673,07	1.000,00	-326,93	673,07	1.000,00	-326,93
1/010000-711000	Gebühren f. d. Benütz. v. Gdeeinrichtung	2225	3225	24	4.305,51	4.500,00	-194,49	4.305,51	4.500,00	-194,49
1/010000-724000	Reisegebühren	2225	3225	24	1.402,29	1.500,00	-97,71	1.402,29	1.500,00	-97,71



		MVAG	MVAG	QU	Ergebnisrechnung			Finanzierungsrechnung			
					EH	FH		RA 2020	VA 2020	RA - VA	RA 2020
1/010000-724001	Reisegebühren - Elektrofahrzeuge	2225	3225	24							
					2.530,00	2.700,00	-170,00	2.530,00	2.700,00	-170,00	
1/010000-725000	Bibliothekserfordernisse	2225	3225	24							
						200,00	-200,00		200,00	-200,00	
1/010000-728000	Entgelte für Sonstige Leistungen	2225	3225	24							
					3.394,90	2.500,00	894,90	3.394,90	2.500,00	894,90	
1/010000-729000	Sonstige Ausgaben	2225	3225	24							
					2.175,58	2.400,00	-224,42	2.175,58	2.400,00	-224,42	
<b>Summe Mittelverw.</b>	<b>010 Zentralamt</b>				<b>588.810,95</b>	<b>565.600,00</b>	<b>23.210,95</b>	<b>561.493,65</b>	<b>565.300,00</b>	<b>-3.806,35</b>	
<b>Saldo</b>	<b>010 Zentralamt</b>				<b>-489.412,02</b>	<b>-467.500,00</b>	<b>-21.912,02</b>	<b>-473.515,93</b>	<b>-476.500,00</b>	<b>2.984,07</b>	
<b>015</b>	<b>Pressestelle, Amtsblatt und Öffentlichkeitsarbeit</b>										
<b>015000</b>	<b>Pressestelle, Amtsblatt, Öffentlk. Arbeit</b>										
<b>Mittelaufbringung (Erträge, Einzahlungen)</b>											
<b>Summe Mittelaufbr.</b>	<b>015 Pressestelle, Amtsblatt und Öffentlichkeitsarbeit</b>				<b>0,00</b>	<b>0,00</b>	<b>0,00</b>	<b>0,00</b>	<b>0,00</b>	<b>0,00</b>	
<b>015000</b>	<b>Pressestelle, Amtsblatt, Öffentlk. Arbeit</b>										
<b>Mittelverwendung (Aufwendungen, Auszahlungen)</b>											
1/015000-728000	Entgelte für sonstige Leistungen	2225	3225	24							
					491,40	500,00	-8,60	491,40	500,00	-8,60	
<b>Summe Mittelverw.</b>	<b>015 Pressestelle, Amtsblatt und Öffentlichkeitsarbeit</b>				<b>491,40</b>	<b>500,00</b>	<b>-8,60</b>	<b>491,40</b>	<b>500,00</b>	<b>-8,60</b>	
<b>Saldo</b>	<b>015 Pressestelle, Amtsblatt und Öffentlichkeitsarbeit</b>				<b>-491,40</b>	<b>-500,00</b>	<b>8,60</b>	<b>-491,40</b>	<b>-500,00</b>	<b>8,60</b>	
<b>016</b>	<b>Elektronische Datenverarbeitung</b>										
<b>016000</b>	<b>Elektronische Datenverarbeitung</b>										
<b>Mittelaufbringung (Erträge, Einzahlungen)</b>											
<b>Summe Mittelaufbr.</b>	<b>016 Elektronische Datenverarbeitung</b>				<b>0,00</b>	<b>0,00</b>	<b>0,00</b>	<b>0,00</b>	<b>0,00</b>	<b>0,00</b>	
<b>016000</b>	<b>Elektronische Datenverarbeitung</b>										
<b>Mittelverwendung (Aufwendungen, Auszahlungen)</b>											
1/016000-705000	Ausgaben für Operatingleasing (Server)	2223	3223	24							
					11.072,04	11.100,00	-27,96	11.072,04	11.100,00	-27,96	
1/016000-728000	Entg.Sonst.Leistungen (Gemdat), Bh/Pv	2225	3225	24							
					35.362,09	35.000,00	362,09	35.532,04	35.000,00	532,04	
1/016000-728001	Entg.f.sonst. Leistung - EDV	2225	3225	24							
					2.413,76	3.000,00	-586,24	2.413,76	3.000,00	-586,24	
<b>Summe Mittelverw.</b>	<b>016 Elektronische Datenverarbeitung</b>				<b>48.847,89</b>	<b>49.100,00</b>	<b>-252,11</b>	<b>49.017,84</b>	<b>49.100,00</b>	<b>-82,16</b>	
<b>Saldo</b>	<b>016 Elektronische Datenverarbeitung</b>				<b>-48.847,89</b>	<b>-49.100,00</b>	<b>252,11</b>	<b>-49.017,84</b>	<b>-49.100,00</b>	<b>82,16</b>	
<b>019</b>	<b>Repräsentation</b>										
<b>019000</b>	<b>Repräsentation</b>										
<b>Mittelaufbringung (Erträge, Einzahlungen)</b>											
<b>Summe Mittelaufbr.</b>	<b>019 Repräsentation</b>				<b>0,00</b>	<b>0,00</b>	<b>0,00</b>	<b>0,00</b>	<b>0,00</b>	<b>0,00</b>	
	<b>01 Hauptverwaltung</b>				<b>99.398,93</b>	<b>98.100,00</b>	<b>1.298,93</b>	<b>87.977,72</b>	<b>88.800,00</b>	<b>-822,28</b>	

		MVAG	MVAG	QU	Ergebnisrechnung			Finanzierungsrechnung		
		EH	FH		RA 2020	VA 2020	RA - VA	RA 2020	VA 2020	RA - VA
<b>019000</b>	<b>Repräsentation</b>									
<b>Mittelverwendung (Aufwendungen, Auszahlungen)</b>										
1/019000-723000	Amtspauschalien- Repräsentationsausgaben	2225	3225	24	7.531,97	8.900,00	-1.368,03	7.531,97	8.900,00	-1.368,03
<b>Summe Mittelverw.</b>	<b>019 Repräsentation</b>				<b>7.531,97</b>	<b>8.900,00</b>	<b>-1.368,03</b>	<b>7.531,97</b>	<b>8.900,00</b>	<b>-1.368,03</b>
	<b>01 Hauptverwaltung</b>				<b>645.682,21</b>	<b>624.100,00</b>	<b>21.582,21</b>	<b>618.534,86</b>	<b>623.800,00</b>	<b>-5.265,14</b>
<b>Saldo</b>	<b>019 Repräsentation</b>				<b>-7.531,97</b>	<b>-8.900,00</b>	<b>1.368,03</b>	<b>-7.531,97</b>	<b>-8.900,00</b>	<b>1.368,03</b>
	<b>01 Hauptverwaltung</b>				<b>-546.283,28</b>	<b>-526.000,00</b>	<b>-20.283,28</b>	<b>-530.557,14</b>	<b>-535.000,00</b>	<b>4.442,86</b>
<b>02</b>	<b>Hauptverwaltung</b>									
<b>021</b>	<b>Statistisches Amt</b>									
<b>021000</b>	<b>Statistisches Amt</b>									
<b>Mittelaufbringung (Erträge, Einzahlungen)</b>										
2/021000+816000	Kosteners.(Bundesbeitr.f.Stat. Erheb.)	2114	3114	13		1.000,00	-1.000,00		1.000,00	-1.000,00
<b>Summe Mittelaufbr.</b>	<b>021 Statistisches Amt</b>				<b>0,00</b>	<b>1.000,00</b>	<b>-1.000,00</b>	<b>0,00</b>	<b>1.000,00</b>	<b>-1.000,00</b>
<b>021000</b>	<b>Statistisches Amt</b>									
<b>Mittelverwendung (Aufwendungen, Auszahlungen)</b>										
<b>Summe Mittelverw.</b>	<b>021 Statistisches Amt</b>				<b>0,00</b>	<b>0,00</b>	<b>0,00</b>	<b>0,00</b>	<b>0,00</b>	<b>0,00</b>
<b>Saldo</b>	<b>021 Statistisches Amt</b>				<b>0,00</b>	<b>1.000,00</b>	<b>-1.000,00</b>	<b>0,00</b>	<b>1.000,00</b>	<b>-1.000,00</b>
<b>022</b>	<b>Standesamt</b>									
<b>022000</b>	<b>Standesamt</b>									
<b>Mittelaufbringung (Erträge, Einzahlungen)</b>										
<b>Summe Mittelaufbr.</b>	<b>022 Standesamt</b>				<b>0,00</b>	<b>0,00</b>	<b>0,00</b>	<b>0,00</b>	<b>0,00</b>	<b>0,00</b>
<b>022000</b>	<b>Standesamt</b>									
<b>Mittelverwendung (Aufwendungen, Auszahlungen)</b>										
1/022000-456000	Schreib-,Zeichen- u. Sonst. Büromittel	2221	3221	23		500,00	-500,00		500,00	-500,00
1/022000-457000	Druckwerke	2221	3221	23	1.129,84	1.100,00	29,84	1.129,84	1.100,00	29,84
1/022000-563000	Sonst. Aufwandentschädigung (Sta. Beamte)	2213	3213	20	1.254,65	1.900,00	-645,35	1.254,65	1.900,00	-645,35
1/022000-728000	Entgelte für Sonstige Leistungen	2225	3225	24	119,88	500,00	-380,12	119,88	500,00	-380,12
1/022000-729000	Sonstige Ausgaben	2225	3225	24	308,49	400,00	-91,51	308,49	400,00	-91,51
<b>Summe Mittelverw.</b>	<b>022 Standesamt</b>				<b>2.812,86</b>	<b>4.400,00</b>	<b>-1.587,14</b>	<b>2.812,86</b>	<b>4.400,00</b>	<b>-1.587,14</b>
<b>Saldo</b>	<b>022 Standesamt</b>				<b>-2.812,86</b>	<b>-4.400,00</b>	<b>1.587,14</b>	<b>-2.812,86</b>	<b>-4.400,00</b>	<b>1.587,14</b>

		MVAG EH	MVAG FH	QU	Ergebnisrechnung			Finanzierungsrechnung		
					RA 2020	VA 2020	RA - VA	RA 2020	VA 2020	RA - VA
<b>024</b>	<b>Wahlamt</b>									
<b>024000</b>	<b>Wahlamt</b>									
<b>Mittelaufbringung (Erträge, Einzahlungen)</b>										
2/024000+816000	Kostensätze f.sonst. Leistungen	2114	3114	13	2.068,08	3.000,00	-931,92	2.068,08	3.000,00	-931,92
<b>Summe Mittelaufbr.</b>	<b>024 Wahlamt</b>				<b>2.068,08</b>	<b>3.000,00</b>	<b>-931,92</b>	<b>2.068,08</b>	<b>3.000,00</b>	<b>-931,92</b>
<b>024000</b>	<b>Wahlamt</b>									
<b>Mittelverwendung (Aufwendungen, Auszahlungen)</b>										
<b>Summe Mittelverw.</b>	<b>024 Wahlamt</b>				<b>0,00</b>	<b>0,00</b>	<b>0,00</b>	<b>0,00</b>	<b>0,00</b>	<b>0,00</b>
<b>Saldo</b>	<b>024 Wahlamt</b>				<b>2.068,08</b>	<b>3.000,00</b>	<b>-931,92</b>	<b>2.068,08</b>	<b>3.000,00</b>	<b>-931,92</b>
<b>025</b>	<b>Staatsbürgerschaft</b>									
<b>025000</b>	<b>Staatsbürgerschaft</b>									
<b>Mittelaufbringung (Erträge, Einzahlungen)</b>										
2/025000+816000	Kostensätze f. sonst. Leistungen	2114	3114	13	554,98	600,00	-45,02	554,98	600,00	-45,02
<b>Summe Mittelaufbr.</b>	<b>025 Staatsbürgerschaft</b>				<b>554,98</b>	<b>600,00</b>	<b>-45,02</b>	<b>554,98</b>	<b>600,00</b>	<b>-45,02</b>
	<b>02 Hauptverwaltung</b>				<b>2.623,06</b>	<b>4.600,00</b>	<b>-1.976,94</b>	<b>2.623,06</b>	<b>4.600,00</b>	<b>-1.976,94</b>
<b>025000</b>	<b>Staatsbürgerschaft</b>									
<b>Mittelverwendung (Aufwendungen, Auszahlungen)</b>										
<b>Summe Mittelverw.</b>	<b>025 Staatsbürgerschaft</b>				<b>0,00</b>	<b>0,00</b>	<b>0,00</b>	<b>0,00</b>	<b>0,00</b>	<b>0,00</b>
	<b>02 Hauptverwaltung</b>				<b>2.812,86</b>	<b>4.400,00</b>	<b>-1.587,14</b>	<b>2.812,86</b>	<b>4.400,00</b>	<b>-1.587,14</b>
<b>Saldo</b>	<b>025 Staatsbürgerschaft</b>				<b>554,98</b>	<b>600,00</b>	<b>-45,02</b>	<b>554,98</b>	<b>600,00</b>	<b>-45,02</b>
	<b>02 Hauptverwaltung</b>				<b>-189,80</b>	<b>200,00</b>	<b>-389,80</b>	<b>-189,80</b>	<b>200,00</b>	<b>-389,80</b>
<b>03</b>	<b>Bauverwaltung</b>									
<b>031</b>	<b>Amt für Raumordnung und Raumplanung</b>									
<b>031000</b>	<b>Amt für Raumordnung und Raumplanung</b>									
<b>Mittelaufbringung (Erträge, Einzahlungen)</b>										
2/031000+816000	Kostensätze für sonstige Leistungen	2114	3114	13	208,42		208,42	208,42		208,42
2/031000+829000	Sonst. Einn. (Baulandsicherungsvertrag)	2116	3116	18	40.055,00	40.100,00	-45,00	40.055,00	40.100,00	-45,00
<b>Summe Mittelaufbr.</b>	<b>031 Amt für Raumordnung und Raumplanung</b>				<b>40.263,42</b>	<b>40.100,00</b>	<b>163,42</b>	<b>40.263,42</b>	<b>40.100,00</b>	<b>163,42</b>

		MVAG	MVAG	QU	Ergebnisrechnung			Finanzierungsrechnung		
		EH	FH		RA 2020	VA 2020	RA - VA	RA 2020	VA 2020	RA - VA
<b>031000</b>	<b>Amt für Raumordnung und Raumplanung</b>									
<b>Mittelverwendung (Aufwendungen, Auszahlungen)</b>										
1/031000-728000	Sonst.Leistungen, Ortsplanerhonorar	2225	3225	24	11.559,63	14.000,00	-2.440,37	11.559,63	14.000,00	-2.440,37
1/031000-729000	Sonstige Ausgaben	2225	3225	24		500,00	-500,00		500,00	-500,00
1/031000-752000	Regionalmanagement "Welser-Land"	2231	3231	26		500,00	-500,00		500,00	-500,00
1/031000-752010	Regionalmanagment "Leaderprojekt LEWEL"	2231	3231	26	5.105,60	5.000,00	105,60	5.105,60	5.000,00	105,60
1/031000-752020	Agenda 21	2231	3231	26		500,00	-500,00		500,00	-500,00
<b>Summe Mittelverw.</b>	<b>031 Amt für Raumordnung und Raumplanung</b>				<b>16.665,23</b>	<b>20.500,00</b>	<b>-3.834,77</b>	<b>16.665,23</b>	<b>20.500,00</b>	<b>-3.834,77</b>
<b>Saldo</b>	<b>031 Amt für Raumordnung und Raumplanung</b>				<b>23.598,19</b>	<b>19.600,00</b>	<b>3.998,19</b>	<b>23.598,19</b>	<b>19.600,00</b>	<b>3.998,19</b>
<b>032</b>	<b>Vermessungsamt</b>									
<b>032000</b>	<b>Vermessungsamt</b>									
<b>Mittelaufbringung (Erträge, Einzahlungen)</b>										
<b>Summe Mittelaufbr.</b>	<b>032 Vermessungsamt</b>				<b>0,00</b>	<b>0,00</b>	<b>0,00</b>	<b>0,00</b>	<b>0,00</b>	<b>0,00</b>
	<b>03 Bauverwaltung</b>				<b>40.263,42</b>	<b>40.100,00</b>	<b>163,42</b>	<b>40.263,42</b>	<b>40.100,00</b>	<b>163,42</b>
<b>032000</b>	<b>Vermessungsamt</b>									
<b>Mittelverwendung (Aufwendungen, Auszahlungen)</b>										
1/032000-729000	Sonst. Ausgaben (Eich- u. Vermessungsw.)	2225	3225	24	97,00	1.000,00	-903,00	97,00	1.000,00	-903,00
<b>Summe Mittelverw.</b>	<b>032 Vermessungsamt</b>				<b>97,00</b>	<b>1.000,00</b>	<b>-903,00</b>	<b>97,00</b>	<b>1.000,00</b>	<b>-903,00</b>
	<b>03 Bauverwaltung</b>				<b>16.762,23</b>	<b>21.500,00</b>	<b>-4.737,77</b>	<b>16.762,23</b>	<b>21.500,00</b>	<b>-4.737,77</b>
<b>Saldo</b>	<b>032 Vermessungsamt</b>				<b>-97,00</b>	<b>-1.000,00</b>	<b>903,00</b>	<b>-97,00</b>	<b>-1.000,00</b>	<b>903,00</b>
	<b>03 Bauverwaltung</b>				<b>23.501,19</b>	<b>18.600,00</b>	<b>4.901,19</b>	<b>23.501,19</b>	<b>18.600,00</b>	<b>4.901,19</b>
<b>06</b>	<b>Sonstige Maßnahmen</b>									
<b>060</b>	<b>Beiträge an Verbände, Vereine oder sonstige Organisationen</b>									
<b>060000</b>	<b>Beiträge an Verb., Vereine u. sonst.Org.</b>									
<b>Mittelaufbringung (Erträge, Einzahlungen)</b>										
<b>Summe Mittelaufbr.</b>	<b>060 Beiträge an Verbände, Vereine oder sonstige Organisa</b>				<b>0,00</b>	<b>0,00</b>	<b>0,00</b>	<b>0,00</b>	<b>0,00</b>	<b>0,00</b>
<b>060000</b>	<b>Beiträge an Verb., Vereine u. sonst.Org.</b>									
<b>Mittelverwendung (Aufwendungen, Auszahlungen)</b>										
1/060000-726000	Mitgl.Beitr.a.Institutionen (Ver., Verb.)	2225	3225	24	3.584,27	3.600,00	-15,73	3.584,27	3.600,00	-15,73
1/060000-754000	Lfd.Transferz.a.Sonst.Tr.d.Öff. Rechts	2231	3231	26	1.383,57	1.400,00	-16,43	1.383,57	1.400,00	-16,43
<b>Summe Mittelverw.</b>	<b>060 Beiträge an Verbände, Vereine oder sonstige Organisa</b>				<b>4.967,84</b>	<b>5.000,00</b>	<b>-32,16</b>	<b>4.967,84</b>	<b>5.000,00</b>	<b>-32,16</b>
<b>Saldo</b>	<b>060 Beiträge an Verbände, Vereine oder sonstige Organisa</b>				<b>-4.967,84</b>	<b>-5.000,00</b>	<b>32,16</b>	<b>-4.967,84</b>	<b>-5.000,00</b>	<b>32,16</b>

			MVAG			Ergebnisrechnung			Finanzierungsrechnung		
			EH	FH	QU	RA 2020	VA 2020	RA - VA	RA 2020	VA 2020	RA - VA
<b>061</b>		<b>Sonstige Subventionen</b>									
<b>061000</b>		<b>Sonstige Subventionen</b>									
<b>Mittelaufbringung (Erträge, Einzahlungen)</b>											
<b>Summe Mittelaufbr.</b>	<b>061</b>	<b>Sonstige Subventionen</b>				<b>0,00</b>	<b>0,00</b>	<b>0,00</b>	<b>0,00</b>	<b>0,00</b>	<b>0,00</b>
<b>061000</b>		<b>Sonstige Subventionen</b>									
<b>Mittelverwendung (Aufwendungen, Auszahlungen)</b>											
1/061000-757000	Laufend.Transferz.a Priv. Institutionen		2234	3234	27	4.863,60	5.000,00	-136,40	4.863,60	5.000,00	-136,40
<b>Summe Mittelverw.</b>	<b>061</b>	<b>Sonstige Subventionen</b>				<b>4.863,60</b>	<b>5.000,00</b>	<b>-136,40</b>	<b>4.863,60</b>	<b>5.000,00</b>	<b>-136,40</b>
<b>Saldo</b>	<b>061</b>	<b>Sonstige Subventionen</b>				<b>-4.863,60</b>	<b>-5.000,00</b>	<b>136,40</b>	<b>-4.863,60</b>	<b>-5.000,00</b>	<b>136,40</b>
<b>062</b>		<b>Ehrungen und Auszeichnungen</b>									
<b>062000</b>		<b>Ehrungen und Auszeichnungen</b>									
<b>Mittelaufbringung (Erträge, Einzahlungen)</b>											
<b>Summe Mittelaufbr.</b>	<b>062</b>	<b>Ehrungen und Auszeichnungen</b>				<b>0,00</b>	<b>0,00</b>	<b>0,00</b>	<b>0,00</b>	<b>0,00</b>	<b>0,00</b>
	<b>06</b>	<b>Sonstige Maßnahmen</b>				<b>0,00</b>	<b>0,00</b>	<b>0,00</b>	<b>0,00</b>	<b>0,00</b>	<b>0,00</b>
<b>062000</b>		<b>Ehrungen und Auszeichnungen</b>									
<b>Mittelverwendung (Aufwendungen, Auszahlungen)</b>											
1/062000-413100	Sonst. Ausg., Geschenkkörbe		2221	3221	23	2.645,00	2.500,00	145,00	2.645,00	2.500,00	145,00
1/062000-729000	Sonstige Ausgaben (Ehrungen)		2225	3225	24	538,20	800,00	-261,80	538,20	800,00	-261,80
<b>Summe Mittelverw.</b>	<b>062</b>	<b>Ehrungen und Auszeichnungen</b>				<b>3.183,20</b>	<b>3.300,00</b>	<b>-116,80</b>	<b>3.183,20</b>	<b>3.300,00</b>	<b>-116,80</b>
	<b>06</b>	<b>Sonstige Maßnahmen</b>				<b>13.014,64</b>	<b>13.300,00</b>	<b>-285,36</b>	<b>13.014,64</b>	<b>13.300,00</b>	<b>-285,36</b>
<b>Saldo</b>	<b>062</b>	<b>Ehrungen und Auszeichnungen</b>				<b>-3.183,20</b>	<b>-3.300,00</b>	<b>116,80</b>	<b>-3.183,20</b>	<b>-3.300,00</b>	<b>116,80</b>
	<b>06</b>	<b>Sonstige Maßnahmen</b>				<b>-13.014,64</b>	<b>-13.300,00</b>	<b>285,36</b>	<b>-13.014,64</b>	<b>-13.300,00</b>	<b>285,36</b>
<b>07</b>		<b>Verfügun gsmittel</b>									
<b>070</b>		<b>Verfügun gsmittel</b>									
<b>070000</b>		<b>Verfügun gsmittel</b>									
<b>Mittelaufbringung (Erträge, Einzahlungen)</b>											
<b>Summe Mittelaufbr.</b>	<b>070</b>	<b>Verfügun gsmittel</b>				<b>0,00</b>	<b>0,00</b>	<b>0,00</b>	<b>0,00</b>	<b>0,00</b>	<b>0,00</b>
	<b>07</b>	<b>Verfügun gsmittel</b>				<b>0,00</b>	<b>0,00</b>	<b>0,00</b>	<b>0,00</b>	<b>0,00</b>	<b>0,00</b>
<b>070000</b>		<b>Verfügun gsmittel</b>									
<b>Mittelverwendung (Aufwendungen, Auszahlungen)</b>											
1/070000-729000	Sonstige Ausgaben - Verfügungsmittel		2225	3225	24	15.057,16	17.900,00	-2.842,84	15.057,16	17.900,00	-2.842,84
<b>Summe Mittelverw.</b>	<b>070</b>	<b>Verfügun gsmittel</b>				<b>15.057,16</b>	<b>17.900,00</b>	<b>-2.842,84</b>	<b>15.057,16</b>	<b>17.900,00</b>	<b>-2.842,84</b>
	<b>07</b>	<b>Verfügun gsmittel</b>				<b>15.057,16</b>	<b>17.900,00</b>	<b>-2.842,84</b>	<b>15.057,16</b>	<b>17.900,00</b>	<b>-2.842,84</b>
<b>Saldo</b>	<b>070</b>	<b>Verfügun gsmittel</b>				<b>-15.057,16</b>	<b>-17.900,00</b>	<b>2.842,84</b>	<b>-15.057,16</b>	<b>-17.900,00</b>	<b>2.842,84</b>
	<b>07</b>	<b>Verfügun gsmittel</b>				<b>-15.057,16</b>	<b>-17.900,00</b>	<b>2.842,84</b>	<b>-15.057,16</b>	<b>-17.900,00</b>	<b>2.842,84</b>

		MVAG EH	MVAG FH	QU	Ergebnisrechnung			Finanzierungsrechnung		
					RA 2020	VA 2020	RA - VA	RA 2020	VA 2020	RA - VA
<b>08</b>	<b>Pensionen (soweit nicht aufgeteilt)</b>									
<b>080</b>	<b>Pensionen (soweit nicht aufgeteilt)</b>									
<b>080000</b>	<b>Pensionen (soweit nicht aufgeteilt)</b>									
<b>Mittelaufbringung (Erträge, Einzahlungen)</b>										
2/080000+868000	Lfd.Tz V.Priv.Haushalten (Pensionsbeitr)	2124	3124	16	16.097,88	15.500,00	597,88	16.097,88	15.500,00	597,88
<b>Summe Mittelaufbr.</b>	<b>080 Pensionen (soweit nicht aufgeteilt)</b>				<b>16.097,88</b>	<b>15.500,00</b>	<b>597,88</b>	<b>16.097,88</b>	<b>15.500,00</b>	<b>597,88</b>
	<b>08 Pensionen (soweit nicht aufgeteilt)</b>				<b>16.097,88</b>	<b>15.500,00</b>	<b>597,88</b>	<b>16.097,88</b>	<b>15.500,00</b>	<b>597,88</b>
<b>080000</b>	<b>Pensionen (soweit nicht aufgeteilt)</b>									
<b>Mittelverwendung (Aufwendungen, Auszahlungen)</b>										
1/080000-582100	Pensionskassenbeiträge	2212	3212	20	4.547,90	4.400,00	147,90	4.547,90	4.400,00	147,90
1/080000-751100	Pensionsbeiträge (Beamte)	2231	3231	26	175.533,03	172.500,00	3.033,03	175.533,03	172.500,00	3.033,03
<b>Summe Mittelverw.</b>	<b>080 Pensionen (soweit nicht aufgeteilt)</b>				<b>180.080,93</b>	<b>176.900,00</b>	<b>3.180,93</b>	<b>180.080,93</b>	<b>176.900,00</b>	<b>3.180,93</b>
	<b>08 Pensionen (soweit nicht aufgeteilt)</b>				<b>180.080,93</b>	<b>176.900,00</b>	<b>3.180,93</b>	<b>180.080,93</b>	<b>176.900,00</b>	<b>3.180,93</b>
<b>Saldo</b>	<b>080 Pensionen (soweit nicht aufgeteilt)</b>				<b>-163.983,05</b>	<b>-161.400,00</b>	<b>-2.583,05</b>	<b>-163.983,05</b>	<b>-161.400,00</b>	<b>-2.583,05</b>
	<b>08 Pensionen (soweit nicht aufgeteilt)</b>				<b>-163.983,05</b>	<b>-161.400,00</b>	<b>-2.583,05</b>	<b>-163.983,05</b>	<b>-161.400,00</b>	<b>-2.583,05</b>
<b>09</b>	<b>Personalbetreuung</b>									
<b>090</b>	<b>Bezugsvorschüsse und Darlehen</b>									
<b>090000</b>	<b>Bezugsvorschüsse und Darlehen</b>									
<b>Mittelaufbringung (Erträge, Einzahlungen)</b>										
2/090000+273000	Darl. u. Bezugsvorsch. zur Invest. fördg.		3325	53				3.422,52	3.500,00	-77,48
<b>Summe Mittelaufbr.</b>	<b>090 Bezugsvorschüsse und Darlehen</b>				<b>0,00</b>	<b>0,00</b>	<b>0,00</b>	<b>3.422,52</b>	<b>3.500,00</b>	<b>-77,48</b>
<b>090000</b>	<b>Bezugsvorschüsse und Darlehen</b>									
<b>Mittelverwendung (Aufwendungen, Auszahlungen)</b>										
<b>Summe Mittelverw.</b>	<b>090 Bezugsvorschüsse und Darlehen</b>				<b>0,00</b>	<b>0,00</b>	<b>0,00</b>	<b>0,00</b>	<b>0,00</b>	<b>0,00</b>
<b>Saldo</b>	<b>090 Bezugsvorschüsse und Darlehen</b>				<b>0,00</b>	<b>0,00</b>	<b>0,00</b>	<b>3.422,52</b>	<b>3.500,00</b>	<b>-77,48</b>
<b>091</b>	<b>Personalausbildung und Personalfortbildung</b>									
<b>091000</b>	<b>Personalausbildung und Personalfortbild.</b>									
<b>Mittelaufbringung (Erträge, Einzahlungen)</b>										
<b>Summe Mittelaufbr.</b>	<b>091 Personalausbildung und Personalfortbildung</b>				<b>0,00</b>	<b>0,00</b>	<b>0,00</b>	<b>0,00</b>	<b>0,00</b>	<b>0,00</b>

		MVAG	MVAG	QU	Ergebnisrechnung			Finanzierungsrechnung		
		EH	FH		RA 2020	VA 2020	RA - VA	RA 2020	VA 2020	RA - VA
<b>091000</b>	<b>Personalausbildung und Personalfortbild.</b>									
<b>Mittelverwendung (Aufwendungen, Auszahlungen)</b>										
1/091000-590000	Sonst. Ausgaben (Kursbeiträge/Prüf. Kurs)	2212	3212	20	4.928,00	5.500,00	-572,00	5.022,32	5.500,00	-477,68
<b>Summe Mittelverw.</b>	<b>091 Personalausbildung und Personalfortbildung</b>				<b>4.928,00</b>	<b>5.500,00</b>	<b>-572,00</b>	<b>5.022,32</b>	<b>5.500,00</b>	<b>-477,68</b>
<b>Saldo</b>	<b>091 Personalausbildung und Personalfortbildung</b>				<b>-4.928,00</b>	<b>-5.500,00</b>	<b>572,00</b>	<b>-5.022,32</b>	<b>-5.500,00</b>	<b>477,68</b>
<b>094</b>	<b>Gemeinschaftspflege</b>									
<b>094000</b>	<b>Gemeinschaftspflege</b>									
<b>Mittelaufbringung (Erträge, Einzahlungen)</b>										
<b>Summe Mittelaufbr.</b>	<b>094 Gemeinschaftspflege</b>				<b>0,00</b>	<b>0,00</b>	<b>0,00</b>	<b>0,00</b>	<b>0,00</b>	<b>0,00</b>
	<b>09 Personalbetreuung</b>				<b>0,00</b>	<b>0,00</b>	<b>0,00</b>	<b>3.422,52</b>	<b>3.500,00</b>	<b>-77,48</b>
	<b>0 Vertretungskörper und allgemeine Verwaltung</b>				<b>165.688,05</b>	<b>165.300,00</b>	<b>388,05</b>	<b>157.689,36</b>	<b>159.500,00</b>	<b>-1.810,64</b>
<b>094000</b>	<b>Gemeinschaftspflege</b>									
<b>Mittelverwendung (Aufwendungen, Auszahlungen)</b>										
1/094000-729000	Sonst. Ausgaben Förderung d. Betriebsgem.	2225	3225	24	193,30	2.000,00	-1.806,70	193,30	2.000,00	-1.806,70
<b>Summe Mittelverw.</b>	<b>094 Gemeinschaftspflege</b>				<b>193,30</b>	<b>2.000,00</b>	<b>-1.806,70</b>	<b>193,30</b>	<b>2.000,00</b>	<b>-1.806,70</b>
	<b>09 Personalbetreuung</b>				<b>5.121,30</b>	<b>7.500,00</b>	<b>-2.378,70</b>	<b>5.215,62</b>	<b>7.500,00</b>	<b>-2.284,38</b>
	<b>0 Vertretungskörper und allgemeine Verwaltung</b>				<b>1.018.351,95</b>	<b>1.005.400,00</b>	<b>12.951,95</b>	<b>991.298,92</b>	<b>1.005.100,00</b>	<b>-13.801,08</b>
<b>Saldo</b>	<b>094 Gemeinschaftspflege</b>				<b>-193,30</b>	<b>-2.000,00</b>	<b>1.806,70</b>	<b>-193,30</b>	<b>-2.000,00</b>	<b>1.806,70</b>
	<b>09 Personalbetreuung</b>				<b>-5.121,30</b>	<b>-7.500,00</b>	<b>2.378,70</b>	<b>-1.793,10</b>	<b>-4.000,00</b>	<b>2.206,90</b>
	<b>0 Vertretungskörper und allgemeine Verwaltung</b>				<b>-852.663,90</b>	<b>-840.100,00</b>	<b>-12.563,90</b>	<b>-833.609,56</b>	<b>-845.600,00</b>	<b>11.990,44</b>

		MVAG	MVAG	QU	Ergebnisrechnung			Finanzierungsrechnung		
		EH	FH		RA 2020	VA 2020	RA - VA	RA 2020	VA 2020	RA - VA
<b>1 Öffentliche Ordnung und Sicherheit</b>										
<b>13</b>	<b>Sonderpolizei</b>									
<b>131</b>	<b>Bau- und Feuerpolizei</b>									
<b>131000</b>	<b>Bau- und Feuerpolizei</b>									
<b>Mittelaufbringung (Erträge, Einzahlungen)</b>										
2/131000+808000	Veräußerung v.Handelswaren (Hausnrtafel)	2116	3116	16	100,00	100,00		100,00	100,00	
<b>Summe Mittelaufbr.</b>	<b>131 Bau- und Feuerpolizei</b>				<b>100,00</b>	<b>100,00</b>	<b>0,00</b>	<b>100,00</b>	<b>100,00</b>	<b>0,00</b>
<b>131000</b>	<b>Bau- und Feuerpolizei</b>									
<b>Mittelverwendung (Aufwendungen, Auszahlungen)</b>										
1/131000-413000	Hausnummerntafeln	2221	3221	23	117,84	100,00	17,84	117,84	100,00	17,84
1/131000-728000	Entgelte für Sonstige Leistungen	2225	3225	24	2.213,13	1.800,00	413,13	2.262,93	1.800,00	462,93
<b>Summe Mittelverw.</b>	<b>131 Bau- und Feuerpolizei</b>				<b>2.330,97</b>	<b>1.900,00</b>	<b>430,97</b>	<b>2.380,77</b>	<b>1.900,00</b>	<b>480,77</b>
<b>Saldo</b>	<b>131 Bau- und Feuerpolizei</b>				<b>-2.230,97</b>	<b>-1.800,00</b>	<b>-430,97</b>	<b>-2.280,77</b>	<b>-1.800,00</b>	<b>-480,77</b>
<b>132</b>	<b>Gesundheitspolizei</b>									
<b>132000</b>	<b>Gesundheitspolizei</b>									
<b>Mittelaufbringung (Erträge, Einzahlungen)</b>										
2/132000+829000	Sonstige Einnahmen	2116	3116	18	460,20	600,00	-139,80	460,20	600,00	-139,80
<b>Summe Mittelaufbr.</b>	<b>132 Gesundheitspolizei</b>				<b>460,20</b>	<b>600,00</b>	<b>-139,80</b>	<b>460,20</b>	<b>600,00</b>	<b>-139,80</b>
<b>132000</b>	<b>Gesundheitspolizei</b>									
<b>Mittelverwendung (Aufwendungen, Auszahlungen)</b>										
1/132000-728000	Entg.v.Sonst.Leistungen v. Firmen	2225	3225	24	432,09	700,00	-267,91	432,09	700,00	-267,91
<b>Summe Mittelverw.</b>	<b>132 Gesundheitspolizei</b>				<b>432,09</b>	<b>700,00</b>	<b>-267,91</b>	<b>432,09</b>	<b>700,00</b>	<b>-267,91</b>
<b>Saldo</b>	<b>132 Gesundheitspolizei</b>				<b>28,11</b>	<b>-100,00</b>	<b>128,11</b>	<b>28,11</b>	<b>-100,00</b>	<b>128,11</b>
<b>133</b>	<b>Veterinärpolizei</b>									
<b>133000</b>	<b>Veterinärpolizei</b>									
<b>Mittelaufbringung (Erträge, Einzahlungen)</b>										
2/133000+808000	Veräußerung v.Handelswaren (Hundemarken)	2116	3116	16	60,00	100,00	-40,00	60,00	100,00	-40,00
<b>Summe Mittelaufbr.</b>	<b>133 Veterinärpolizei</b>				<b>60,00</b>	<b>100,00</b>	<b>-40,00</b>	<b>60,00</b>	<b>100,00</b>	<b>-40,00</b>



	MVAG	MVAG	QU	Ergebnisrechnung			Finanzierungsrechnung				
				EH	FH		RA 2020	VA 2020	RA - VA		
<b>133000</b>											
<b>Mittelverwendung (Aufwendungen, Auszahlungen)</b>											
<b>Summe Mittelverw.</b>	<b>133</b>	<b>Veterinärpolizei</b>			<b>0,00</b>	<b>0,00</b>	<b>0,00</b>	<b>0,00</b>	<b>0,00</b>		
<b>Saldo</b>	<b>133</b>	<b>Veterinärpolizei</b>			<b>60,00</b>	<b>100,00</b>	<b>-40,00</b>	<b>60,00</b>	<b>-40,00</b>		
<b>134</b>		<b>Flurpolizei</b>									
<b>134000</b>		<b>Flurpolizei</b>									
<b>Mittelaufbringung (Erträge, Einzahlungen)</b>											
2/134000+816000		Kostensatz (für Forstaufsicht)	2114	3114	13	230,04	300,00	-69,96	231,21	300,00	-68,79
<b>Summe Mittelaufbr.</b>	<b>134</b>	<b>Flurpolizei</b>				<b>230,04</b>	<b>300,00</b>	<b>-69,96</b>	<b>231,21</b>	<b>300,00</b>	<b>-68,79</b>
	<b>13</b>	<b>Sonderpolizei</b>				<b>850,24</b>	<b>1.100,00</b>	<b>-249,76</b>	<b>851,41</b>	<b>1.100,00</b>	<b>-248,59</b>
<b>134000</b>		<b>Flurpolizei</b>									
<b>Mittelverwendung (Aufwendungen, Auszahlungen)</b>											
1/134000-728000		Entg.f. sonst.Leistungen - Forstaufsicht	2225	3225	24	394,18	400,00	-5,82	394,18	400,00	-5,82
<b>Summe Mittelverw.</b>	<b>134</b>	<b>Flurpolizei</b>				<b>394,18</b>	<b>400,00</b>	<b>-5,82</b>	<b>394,18</b>	<b>400,00</b>	<b>-5,82</b>
	<b>13</b>	<b>Sonderpolizei</b>				<b>3.157,24</b>	<b>3.000,00</b>	<b>157,24</b>	<b>3.207,04</b>	<b>3.000,00</b>	<b>207,04</b>
<b>Saldo</b>	<b>134</b>	<b>Flurpolizei</b>				<b>-164,14</b>	<b>-100,00</b>	<b>-64,14</b>	<b>-162,97</b>	<b>-100,00</b>	<b>-62,97</b>
	<b>13</b>	<b>Sonderpolizei</b>				<b>-2.307,00</b>	<b>-1.900,00</b>	<b>-407,00</b>	<b>-2.355,63</b>	<b>-1.900,00</b>	<b>-455,63</b>
<b>16</b>		<b>Feuerwehrwesen</b>									
<b>163</b>		<b>Freiwillige Feuerwehren</b>									
<b>163000</b>		<b>Freiwillige Feuerwehr</b>									
<b>Mittelaufbringung (Erträge, Einzahlungen)</b>											
2/163000+301000		KTZ von Ländern, Landesfonds, Landesk.		3331	33				4.063,67		4.063,67
2/163000+305000		Kapitaltransfers von Unternehmen (ohne Finanzunternehmen)		3333	34				535.531,44		535.531,44
2/163000+811000		Einnahmen aus Vermietung (Bestandszins)	2115	3115	14	5.190,80	6.000,00	-809,20	5.190,80	6.000,00	-809,20
2/163000+813000		Erträge aus der Auflösung von Investitionszuschüssen (Kapitaltransfers)	2127			27.779,29	29.900,00	-2.120,71			
2/163000+829000		Sonstige Einnahmen	2116	3116	18		100,00	-100,00		100,00	-100,00
2/163000+861000		Transfers von Ländern, Landesfonds und Landeskammern	2121	3121	15	21.358,59	11.200,00	10.158,59	21.358,59	11.200,00	10.158,59
<b>Summe Mittelaufbr.</b>	<b>163000</b>	<b>Freiwillige Feuerwehr</b>				<b>54.328,68</b>	<b>47.200,00</b>	<b>7.128,68</b>	<b>566.144,50</b>	<b>17.300,00</b>	<b>548.844,50</b>
	<b>163</b>	<b>Freiwillige Feuerwehren</b>				<b>54.328,68</b>	<b>47.200,00</b>	<b>7.128,68</b>	<b>566.144,50</b>	<b>17.300,00</b>	<b>548.844,50</b>
	<b>16</b>	<b>Feuerwehrwesen</b>				<b>54.328,68</b>	<b>47.200,00</b>	<b>7.128,68</b>	<b>566.144,50</b>	<b>17.300,00</b>	<b>548.844,50</b>

	MVAG	MVAG	QU	Ergebnisrechnung			Finanzierungsrechnung		
				EH	FH		RA 2020	VA 2020	RA - VA
<b>163000</b>									
<b>Mittelverwendung (Aufwendungen, Auszahlungen)</b>									
1/163000-010000			3413 40				562.293,42	2.200,00	560.093,42
1/163000-020000			3414 41				1.379,72	1.400,00	-20,28
1/163000-042000			3415 41					5.000,00	-5.000,00
1/163000-400000	2221	3221	23	31.924,93	35.000,00	-3.075,07	31.924,93	35.000,00	-3.075,07
1/163000-409000	2221	3221	23		200,00	-200,00		200,00	-200,00
1/163000-451000	2221	3221	23	3.679,95	4.000,00	-320,05	2.896,55	4.000,00	-1.103,45
1/163000-452000	2221	3221	23	1.575,04	2.000,00	-424,96	1.722,54	2.000,00	-277,46
1/163000-455000	2221	3221	23	72,00	200,00	-128,00	72,00	200,00	-128,00
1/163000-600000	2222	3222	24	3.397,66	3.500,00	-102,34	3.397,66	3.500,00	-102,34
1/163000-614000	2224	3224	24	38.777,06	30.000,00	8.777,06	29.438,88	30.000,00	-561,12
1/163000-616000	2224	3224	24	2.294,41	1.500,00	794,41	2.294,41	1.500,00	794,41
1/163000-617000	2224	3224	24	13.127,78	12.500,00	627,78	13.127,78	12.500,00	627,78
1/163000-618000	2224	3224	24	1.155,23	1.200,00	-44,77	1.155,23	1.200,00	-44,77
1/163000-631000	2222	3222	24	226,68	300,00	-73,32	226,68	300,00	-73,32
1/163000-670000	2222	3222	24	4.099,53	4.500,00	-400,47	4.395,53	4.500,00	-104,47
1/163000-680000	2226			41.617,66	36.500,00	5.117,66			
1/163000-705000	2223	3223	24	22.266,96	23.700,00	-1.433,04	21.949,81	23.700,00	-1.750,19
1/163000-710000	2225	3225	24	607,76	700,00	-92,24	607,76	700,00	-92,24
1/163000-711000	2225	3225	24	988,17	900,00	88,17	988,17	900,00	88,17
1/163000-728000	2225	3225	24	3.064,42	2.500,00	564,42	3.225,42	2.500,00	725,42
1/163000-729000	2225	3225	24	940,00	1.000,00	-60,00	940,00	1.000,00	-60,00
1/163000-754000	2231	3231	26	671,62	900,00	-228,38	863,46	900,00	-36,54
<b>Summe Mittelverw.</b>	<b>163000</b>	<b>Freiwillige Feuerwehr</b>		<b>170.486,86</b>	<b>161.100,00</b>	<b>9.386,86</b>	<b>682.899,95</b>	<b>133.200,00</b>	<b>549.699,95</b>
	<b>163</b>	<b>Freiwillige Feuerwehren</b>		<b>170.486,86</b>	<b>161.100,00</b>	<b>9.386,86</b>	<b>682.899,95</b>	<b>133.200,00</b>	<b>549.699,95</b>
	<b>16</b>	<b>Feuerwehrwesen</b>		<b>170.486,86</b>	<b>161.100,00</b>	<b>9.386,86</b>	<b>682.899,95</b>	<b>133.200,00</b>	<b>549.699,95</b>
<b>Saldo</b>	<b>163</b>	<b>Freiwillige Feuerwehren</b>		<b>-116.158,18</b>	<b>-113.900,00</b>	<b>-2.258,18</b>	<b>-116.755,45</b>	<b>-115.900,00</b>	<b>-855,45</b>
	<b>16</b>	<b>Feuerwehrwesen</b>		<b>-116.158,18</b>	<b>-113.900,00</b>	<b>-2.258,18</b>	<b>-116.755,45</b>	<b>-115.900,00</b>	<b>-855,45</b>
<b>17</b>		<b>Katastrophendienst</b>							
<b>179</b>		<b>Sonstige Einrichtungen und Maßnahmen</b>							
<b>179000</b>		<b>Sonstige Einrichtungen und Maßnahmen</b>							
<b>Mittelaufbringung (Erträge, Einzahlungen)</b>									
<b>Summe Mittelaufbr.</b>	<b>179</b>	<b>Sonstige Einrichtungen und Maßnahmen</b>		<b>0,00</b>	<b>0,00</b>	<b>0,00</b>	<b>0,00</b>	<b>0,00</b>	<b>0,00</b>
	<b>17</b>	<b>Katastrophendienst</b>		<b>0,00</b>	<b>0,00</b>	<b>0,00</b>	<b>0,00</b>	<b>0,00</b>	<b>0,00</b>

		MVAG EH	MVAG FH	QU	Ergebnisrechnung			Finanzierungsrechnung		
					RA 2020	VA 2020	RA - VA	RA 2020	VA 2020	RA - VA
<b>179000</b>	<b>Sonstige Einrichtungen und Maßnahmen</b>									
<b>Mittelverwendung (Aufwendungen, Auszahlungen)</b>										
1/179000-729000	Katastrophendienst - Sonst. Einrichtungen	2225	3225	24		1.000,00	-1.000,00		1.000,00	-1.000,00
<b>Summe Mittelverw.</b>	<b>179 Sonstige Einrichtungen und Maßnahmen</b>				<b>0,00</b>	<b>1.000,00</b>	<b>-1.000,00</b>	<b>0,00</b>	<b>1.000,00</b>	<b>-1.000,00</b>
	17 Katastrophendienst				0,00	1.000,00	-1.000,00	0,00	1.000,00	-1.000,00
<b>Saldo</b>	<b>179 Sonstige Einrichtungen und Maßnahmen</b>				<b>0,00</b>	<b>-1.000,00</b>	<b>1.000,00</b>	<b>0,00</b>	<b>-1.000,00</b>	<b>1.000,00</b>
	17 Katastrophendienst				0,00	-1.000,00	1.000,00	0,00	-1.000,00	1.000,00
<b>18</b>	<b>Landesverteidigung</b>									
<b>180</b>	<b>Zivilschutz</b>									
<b>180000</b>	<b>Zivilschutz</b>									
<b>Mittelaufbringung (Erträge, Einzahlungen)</b>										
<b>Summe Mittelaufbr.</b>	<b>180 Zivilschutz</b>				<b>0,00</b>	<b>0,00</b>	<b>0,00</b>	<b>0,00</b>	<b>0,00</b>	<b>0,00</b>
	18 Landesverteidigung				0,00	0,00	0,00	0,00	0,00	0,00
	1 Öffentliche Ordnung und Sicherheit				55.178,92	48.300,00	6.878,92	566.995,91	18.400,00	548.595,91
<b>180000</b>	<b>Zivilschutz</b>									
<b>Mittelverwendung (Aufwendungen, Auszahlungen)</b>										
1/180000-757000	Lfd.Transfz.a.Priv.Inst. - Zsch.a. Ziv.Vb	2234	3234	27		600,00	-600,00		600,00	-600,00
<b>Summe Mittelverw.</b>	<b>180 Zivilschutz</b>				<b>0,00</b>	<b>600,00</b>	<b>-600,00</b>	<b>0,00</b>	<b>600,00</b>	<b>-600,00</b>
	18 Landesverteidigung				0,00	600,00	-600,00	0,00	600,00	-600,00
	1 Öffentliche Ordnung und Sicherheit				173.644,10	165.700,00	7.944,10	686.106,99	137.800,00	548.306,99
<b>Saldo</b>	<b>180 Zivilschutz</b>				<b>0,00</b>	<b>-600,00</b>	<b>600,00</b>	<b>0,00</b>	<b>-600,00</b>	<b>600,00</b>
	18 Landesverteidigung				0,00	-600,00	600,00	0,00	-600,00	600,00
	1 Öffentliche Ordnung und Sicherheit				-118.465,18	-117.400,00	-1.065,18	-119.111,08	-119.400,00	288,92

		MVAG EH	MVAG FH	QU Q3	Ergebnisrechnung			Finanzierungsrechnung		
					RA 2020	VA 2020	RA - VA	RA 2020	VA 2020	RA - VA
<b>2 Unterricht, Erziehung, Sport und Wissenschaft</b>										
<b>21</b>	<b>Allgemeinbildender Unterricht</b>									
<b>211</b>	<b>Volksschulen</b>									
<b>211000</b>	<b>Volksschule</b>									
<b>Mittelaufbringung (Erträge, Einzahlungen)</b>										
2/211000+300000	Kapitaltransfers von Bund, Bundesfonds und Bundeskammern		3331	33					13.701,00	13.701,00
2/211000+813000	Erträge aus der Auflösung von Investitionszuschüssen (Kapitaltransfers)	2127			21.512,14	20.000,00	1.512,14			
2/211000+816000	Kostensätze	2114	3114	13		5.000,00	-5.000,00		5.000,00	-5.000,00
2/211000+816100	Kostensätze (Gastschulbeiträge)	2114	3114	13	13.313,57	13.400,00	-86,43	13.313,57	13.400,00	-86,43
2/211000+817000	Erträge aus der Auflösung von sonstigen Rückstellungen	2117			1.718,90		1.718,90			
<b>Summe Mittelaufbr.</b>	<b>211000 Volksschule</b>				<b>36.544,61</b>	<b>38.400,00</b>	<b>-1.855,39</b>	<b>27.014,57</b>	<b>18.400,00</b>	<b>8.614,57</b>
	<b>211 Volksschulen</b>				<b>36.544,61</b>	<b>38.400,00</b>	<b>-1.855,39</b>	<b>27.014,57</b>	<b>18.400,00</b>	<b>8.614,57</b>

	MVAG	MVAG	QU	Ergebnisrechnung			Finanzierungsrechnung		
				EH	FH		RA 2020	VA 2020	RA - VA
<b>211000</b>									
<b>Volksschule</b>									
<b>Mittelverwendung (Aufwendungen, Auszahlungen)</b>									
1/211000-042000			3415 41				27.402,00	27.400,00	2,00
1/211000-400000	2221	3221	23	3.797,89	1.500,00	2.297,89	3.438,89	1.500,00	1.938,89
1/211000-454000	2221	3221	23	8.233,54	6.800,00	1.433,54	7.159,84	6.800,00	359,84
1/211000-456000	2221	3221	23	1.287,17	1.200,00	87,17	1.227,38	1.200,00	27,38
1/211000-457000	2221	3221	23	472,62	500,00	-27,38	472,62	500,00	-27,38
1/211000-459000	2221	3221	23	461,11	300,00	161,11	461,11	300,00	161,11
1/211000-511000	2211	3211	20	78.999,63	79.000,00	-0,37	78.999,63	79.000,00	-0,37
1/211000-565000	2211	3211	20		3.000,00	-3.000,00		3.000,00	-3.000,00
1/211000-569000	2211	3211	20	1.290,00	1.300,00	-10,00	1.290,00	1.300,00	-10,00
1/211000-580000	2212	3212	20	3.162,63	3.200,00	-37,37	3.162,63	3.200,00	-37,37
1/211000-581200	2212	3212	20	777,12	800,00	-22,88	777,12	800,00	-22,88
1/211000-582000	2212	3212	20	17.474,70	17.500,00	-25,30	17.474,70	17.500,00	-25,30
1/211000-590000	2212	3212	20	803,29	1.200,00	-396,71	803,29	1.200,00	-396,71
1/211000-591000	2214			2.061,85	1.500,00	561,85			
1/211000-592000	2214				400,00	-400,00			
1/211000-593000	2214			639,04		639,04			
1/211000-614000	2224	3224	24	57,06	500,00	-442,94	57,06	500,00	-442,94
1/211000-616000	2224	3224	24	749,08	500,00	249,08	749,08	500,00	249,08
1/211000-618000	2224	3224	24	2.788,28	2.600,00	188,28	2.788,28	2.600,00	188,28
1/211000-630000	2222	3222	24	300,00	300,00		300,00	300,00	
1/211000-631000	2222	3222	24	612,97	700,00	-87,03	612,97	700,00	-87,03
1/211000-670000	2222	3222	24	745,74	800,00	-54,26	745,74	800,00	-54,26
1/211000-680000	2226			23.339,84	20.200,00	3.139,84			
1/211000-700100	2223	3223	24	17.851,73	17.900,00	-48,27	17.851,73	17.900,00	-48,27
1/211000-700500	2223	3223	24	3.073,83	4.000,00	-926,17	3.073,83	4.000,00	-926,17
1/211000-700800	2223	3223	24	64.591,34	65.800,00	-1.208,66	64.591,34	65.800,00	-1.208,66
1/211000-720000	2225	3225	24	2.680,25	2.700,00	-19,75	2.680,25	2.700,00	-19,75
1/211000-725000	2225	3225	24		200,00	-200,00		200,00	-200,00
1/211000-728000	2225	3225	24	8.405,91	8.500,00	-94,09	7.582,24	8.500,00	-917,76
1/211000-751000	2231	3231	26	810,29	900,00	-89,71	810,29	900,00	-89,71
<b>Summe Mittelverw.</b>	<b>211000</b>	<b>Volksschule</b>		<b>245.466,91</b>	<b>243.800,00</b>	<b>1.666,91</b>	<b>244.512,02</b>	<b>249.100,00</b>	<b>-4.587,98</b>

			MVAG			Ergebnisrechnung			Finanzierungsrechnung		
			EH	FH	QU	RA 2020	VA 2020	RA - VA	RA 2020	VA 2020	RA - VA
	211	Volksschulen				245.466,91	243.800,00	1.666,91	244.512,02	249.100,00	-4.587,98
Saldo	211	Volksschulen				-208.922,30	-205.400,00	-3.522,30	-217.497,45	-230.700,00	13.202,55
<b>212</b>		<b>Hauptschulen</b>									
<b>212000</b>		<b>Hauptschulen (Neue Mittelschulen)</b>									
<b>Mittelaufbringung (Erträge, Einzahlungen)</b>											
Summe Mittelaufbr.	212	Hauptschulen				0,00	0,00	0,00	0,00	0,00	0,00
	212000	Hauptschulen (Neue Mittelschulen)									
<b>Mittelverwendung (Aufwendungen, Auszahlungen)</b>											
1/212000-720000		Gastschulbeiträge Hauptschulen	2225	3225	24	87.778,38	87.800,00	-21,62	87.778,38	87.800,00	-21,62
Summe Mittelverw.	212	Hauptschulen				87.778,38	87.800,00	-21,62	87.778,38	87.800,00	-21,62
Saldo	212	Hauptschulen				-87.778,38	-87.800,00	21,62	-87.778,38	-87.800,00	21,62
<b>213</b>		<b>Sonderschulen</b>									
<b>213000</b>		<b>Sonderschulen</b>									
<b>Mittelaufbringung (Erträge, Einzahlungen)</b>											
Summe Mittelaufbr.	213	Sonderschulen				0,00	0,00	0,00	0,00	0,00	0,00
	213000	Sonderschulen									
<b>Mittelverwendung (Aufwendungen, Auszahlungen)</b>											
1/213000-720100		Gastschulbeiträge Sonderschulen	2225	3225	24	10.737,42	10.800,00	-62,58	10.737,42	10.800,00	-62,58
Summe Mittelverw.	213	Sonderschulen				10.737,42	10.800,00	-62,58	10.737,42	10.800,00	-62,58
Saldo	213	Sonderschulen				-10.737,42	-10.800,00	62,58	-10.737,42	-10.800,00	62,58
<b>214</b>		<b>Polytechnische Schulen</b>									
<b>214000</b>		<b>Polytechnische Schulen</b>									
<b>Mittelaufbringung (Erträge, Einzahlungen)</b>											
Summe Mittelaufbr.	214	Polytechnische Schulen				0,00	0,00	0,00	0,00	0,00	0,00
	21	Allgemeinbildender Unterricht				36.544,61	38.400,00	-1.855,39	27.014,57	18.400,00	8.614,57
	214000	Polytechnische Schulen									
<b>Mittelverwendung (Aufwendungen, Auszahlungen)</b>											
1/214000-720000		Schulerhaltungs- u. Gastschulbeiträge	2225	3225	24	12.462,57	12.500,00	-37,43	12.462,57	12.500,00	-37,43
Summe Mittelverw.	214	Polytechnische Schulen				12.462,57	12.500,00	-37,43	12.462,57	12.500,00	-37,43
	21	Allgemeinbildender Unterricht				356.445,28	354.900,00	1.545,28	355.490,39	360.200,00	-4.709,61
Saldo	214	Polytechnische Schulen				-12.462,57	-12.500,00	37,43	-12.462,57	-12.500,00	37,43
	21	Allgemeinbildender Unterricht				-319.900,67	-316.500,00	-3.400,67	-328.475,82	-341.800,00	13.324,18

		MVAG	MVAG	QU	Ergebnisrechnung			Finanzierungsrechnung			
		EH	FH		RA 2020	VA 2020	RA - VA	RA 2020	VA 2020	RA - VA	
<b>22</b>	<b>Berufsbildender Unterricht; Anstalten der Lehrer- und Erzi</b>										
<b>220</b>	<b>Berufsbildende Pflichtschulen</b>										
<b>220000</b>	<b>Berufsbildende Pflichtschulen</b>										
<b>Mittelaufbringung (Erträge, Einzahlungen)</b>											
<b>Summe Mittelaufbr.</b>	<b>220</b>	<b>Berufsbildende Pflichtschulen</b>			<b>0,00</b>	<b>0,00</b>	<b>0,00</b>	<b>0,00</b>	<b>0,00</b>	<b>0,00</b>	
	<b>22</b>	<b>Berufsbildender Unterricht; Anstalten der Lehrer- und</b>			<b>0,00</b>	<b>0,00</b>	<b>0,00</b>	<b>0,00</b>	<b>0,00</b>	<b>0,00</b>	
	<b>220000</b>	<b>Berufsbildende Pflichtschulen</b>									
<b>Mittelverwendung (Aufwendungen, Auszahlungen)</b>											
1/220000-720000		Schulerhaltungsaufwand Berufsschulen	2225	3225	24	4.420,84	5.800,00	-1.379,16	4.420,84	5.800,00	-1.379,16
1/220000-720100		Bau- u. Einrichtungsaufwand Berufsschulen	2225	3225	24	1.461,00	2.000,00	-539,00	1.461,00	2.000,00	-539,00
<b>Summe Mittelverw.</b>	<b>220</b>	<b>Berufsbildende Pflichtschulen</b>			<b>5.881,84</b>	<b>7.800,00</b>	<b>-1.918,16</b>	<b>5.881,84</b>	<b>7.800,00</b>	<b>-1.918,16</b>	
	<b>22</b>	<b>Berufsbildender Unterricht; Anstalten der Lehrer- und</b>			<b>5.881,84</b>	<b>7.800,00</b>	<b>-1.918,16</b>	<b>5.881,84</b>	<b>7.800,00</b>	<b>-1.918,16</b>	
<b>Saldo</b>	<b>220</b>	<b>Berufsbildende Pflichtschulen</b>			<b>-5.881,84</b>	<b>-7.800,00</b>	<b>1.918,16</b>	<b>-5.881,84</b>	<b>-7.800,00</b>	<b>1.918,16</b>	
	<b>22</b>	<b>Berufsbildender Unterricht; Anstalten der Lehrer- und</b>			<b>-5.881,84</b>	<b>-7.800,00</b>	<b>1.918,16</b>	<b>-5.881,84</b>	<b>-7.800,00</b>	<b>1.918,16</b>	
<b>24</b>	<b>Vorschulische Erziehung</b>										
<b>240</b>	<b>Kindergärten</b>										
<b>240000</b>	<b>Kindergärten</b>										
<b>Mittelaufbringung (Erträge, Einzahlungen)</b>											
2/240000+810000		Leistungserlöse für Benützung	2114	3114	13	15.432,14	15.500,00	-67,86	15.581,20	15.500,00	81,20
2/240000+810100		Leistungserlöse für Bastelmaterial	2114	3114	13	5.539,99	4.900,00	639,99	5.449,07	4.900,00	549,07
2/240000+810200		Leistungserlöse für Verpflegskosten	2114	3114	13	17.517,85	16.000,00	1.517,85	16.307,50	16.000,00	307,50
2/240000+810300		Leistungserlöse für Transportkosten	2114	3114	13	5.167,31	6.500,00	-1.332,69	5.354,64	6.500,00	-1.145,36
2/240000+813000		Erträge aus der Auflösung von Investitionszuschüssen (Kapitaltransfers)	2127			36.590,11	36.600,00	-9,89			
2/240000+816100		Gastbeiträge	2114	3114	13	719,11	800,00	-80,89	719,11	800,00	-80,89
2/240000+817000		Erträge aus der Auflösung von sonstigen Rückstellungen	2117			6.962,73		6.962,73			
2/240000+861000		Lfd.Tz vom Land (Personalkostenersatz)	2121	3121	15	322.831,25	310.400,00	12.431,25	322.831,25	310.400,00	12.431,25
2/240000+861300		Lfd. Tz vom Land (Kindergartentransport)	2121	3121	15	14.027,18	15.000,00	-972,82	14.027,18	15.000,00	-972,82
<b>Summe Mittelaufbr.</b>	<b>240000</b>	<b>Kindergärten</b>			<b>424.787,67</b>	<b>405.700,00</b>	<b>19.087,67</b>	<b>380.269,95</b>	<b>369.100,00</b>	<b>11.169,95</b>	

	MVAG	MVAG	QU	Ergebnisrechnung			Finanzierungsrechnung		
				EH	FH		RA 2020	VA 2020	RA - VA
<b>240000</b>									
<b>Kindergärten</b>									
<b>Mittelverwendung (Aufwendungen, Auszahlungen)</b>									
1/240000-042000			3415 41				5.001,35	5.500,00	-498,65
1/240000-346000			3614 65				16.313,77	16.300,00	13,77
1/240000-400000	2221	3221	23	2.956,90	1.500,00	1.456,90	2.956,90	1.500,00	1.456,90
1/240000-430000	2221	3221	23	121,84	300,00	-178,16	121,84	300,00	-178,16
1/240000-430001	2221	3221	23	9.855,21	10.000,00	-144,79	8.829,83	10.000,00	-1.170,17
1/240000-451000	2221	3221	23	1.277,72	1.300,00	-22,28	1.277,72	1.300,00	-22,28
1/240000-454000	2221	3221	23	4.547,63	3.000,00	1.547,63	2.922,66	3.000,00	-77,34
1/240000-456000	2221	3221	23	1.492,71	1.500,00	-7,29	1.492,71	1.500,00	-7,29
1/240000-457000	2221	3221	23	603,02	500,00	103,02	596,91	500,00	96,91
1/240000-459000	2221	3221	23	262,21	1.000,00	-737,79	258,05	1.000,00	-741,95
1/240000-459200	2221	3221	23	1.684,46	3.000,00	-1.315,54	1.684,46	3.000,00	-1.315,54
1/240000-510000	2211	3211	20	384.192,73	386.600,00	-2.407,27	384.192,73	386.600,00	-2.407,27
1/240000-511000	2211	3211	20	23.651,12	23.700,00	-48,88	23.651,12	23.700,00	-48,88
1/240000-523000	2211	3211	20	4.360,20	4.600,00	-239,80	4.360,20	4.600,00	-239,80
1/240000-565000	2211	3211	20	11.664,52	11.100,00	564,52	11.664,52	11.100,00	564,52
1/240000-569000	2211	3211	20	2.108,54	2.100,00	8,54	2.108,54	2.100,00	8,54
1/240000-580000	2212	3212	20	14.619,60	14.600,00	19,60	14.619,60	14.600,00	19,60
1/240000-582000	2212	3212	20	97.158,24	95.100,00	2.058,24	97.059,18	95.100,00	1.959,18
1/240000-590000	2212	3212	20	4.293,47	4.100,00	193,47	4.293,47	4.100,00	193,47
1/240000-591000	2214			1.088,96	600,00	488,96			
1/240000-592000	2214			22.926,66	6.300,00	16.626,66			
1/240000-593000	2214			4.073,62		4.073,62			
1/240000-600000	2222	3222	24	5.632,88	5.600,00	32,88	5.632,88	5.600,00	32,88
1/240000-614000	2224	3224	24	3.690,13	1.000,00	2.690,13	1.429,11	1.000,00	429,11
1/240000-618000	2224	3224	24	691,88	800,00	-108,12	691,88	800,00	-108,12
1/240000-621000	2222	3222	24	18.399,42	25.000,00	-6.600,58	18.399,42	25.000,00	-6.600,58
1/240000-621100	2222	3222	24	3.424,15	4.000,00	-575,85	3.424,15	4.000,00	-575,85
1/240000-630000	2222	3222	24	57,75		57,75	57,75		57,75
1/240000-631000	2222	3222	24	529,69	700,00	-170,31	529,69	700,00	-170,31
1/240000-650000	2241	3241	25	433,35	400,00	33,35	433,35	400,00	33,35
1/240000-670000	2222	3222	24	1.605,33	1.600,00	5,33	1.605,33	1.600,00	5,33
1/240000-680000	2226			53.547,33	53.000,00	547,33			
1/240000-695000	2226			1.566,13		1.566,13			
1/240000-700500	2223	3223	24	2.561,52	3.000,00	-438,48	2.561,52	3.000,00	-438,48



	MVAG	MVAG	QU	Ergebnisrechnung			Finanzierungsrechnung			
				EH	FH		RA 2020	VA 2020	RA - VA	
1/240000-710000	Öffentliche Abgaben - ohne Gebühren	2225	3225	24	1.000,72	1.000,00	0,72	1.000,72	1.000,00	0,72
1/240000-711000	Gebühren f.d.Benütz.v. Gdeeinrichtung	2225	3225	24	2.791,97	2.900,00	-108,03	2.791,97	2.900,00	-108,03
1/240000-720000	Kostenbeiträge (Ersätze) für Leistungen	2225	3225	24	6.011,00	5.000,00	1.011,00	6.011,00	5.000,00	1.011,00
1/240000-724000	Reisegebühren	2225	3225	24	211,93	500,00	-288,07	211,93	500,00	-288,07
1/240000-728000	Entgelte f.Sonst.Lstg.v.Firmen	2225	3225	24	2.704,77	2.500,00	204,77	2.704,77	2.500,00	204,77
<b>Summe Mittelverw.</b>	<b>240000 Kindergärten</b>				<b>697.799,31</b>	<b>677.900,00</b>	<b>19.899,31</b>	<b>630.891,03</b>	<b>639.800,00</b>	<b>-8.908,97</b>
<b>Saldo</b>	<b>240000 Kindergärten</b>				<b>-273.011,64</b>	<b>-272.200,00</b>	<b>-811,64</b>	<b>-250.621,08</b>	<b>-270.700,00</b>	<b>20.078,92</b>
<b>240800</b>	<b>Krabbelstube</b>									
<b>Mittelaufbringung (Erträge, Einzahlungen)</b>										
2/240800+810000	Leistungserlöse - Krabbelstube	2114	3114	13	12.411,67	14.000,00	-1.588,33	13.070,86	14.000,00	-929,14
2/240800+810100	Leistungserlöse Bastelmat.- Krabbelstube	2114	3114	13	896,03	1.000,00	-103,97	896,03	1.000,00	-103,97
2/240800+810200	Leistungserlöse Verpflegskosten- Krabbel	2114	3114	13		100,00	-100,00		100,00	-100,00
2/240800+810300	Leistungserlöse Transportkosten - Krabb.	2114	3114	13		100,00	-100,00		100,00	-100,00
2/240800+813000	Erträge aus der Auflösung von Investitionszuschüssen (Kapitaltransfers)	2127			1.603,90	1.600,00	3,90			
2/240800+817000	Erträge aus der Auflösung von sonstigen Rückstellungen	2117			14.843,12		14.843,12			
2/240800+829000	Sonstige Einnahmen - Krabbelstube	2116	3116	18		4.000,00	-4.000,00		4.000,00	-4.000,00
2/240800+861000	Lfd. TZ von Ländern- Personalkostenersatz	2121	3121	15	68.197,20	68.200,00	-2,80	68.197,20	68.200,00	-2,80
<b>Summe Mittelaufbr.</b>	<b>240800 Krabbelstube</b>				<b>97.951,92</b>	<b>89.000,00</b>	<b>8.951,92</b>	<b>82.164,09</b>	<b>87.400,00</b>	<b>-5.235,91</b>
	<b>240 Kindergärten</b>				<b>522.739,59</b>	<b>494.700,00</b>	<b>28.039,59</b>	<b>462.434,04</b>	<b>456.500,00</b>	<b>5.934,04</b>
	<b>24 Vorschulische Erziehung</b>				<b>522.739,59</b>	<b>494.700,00</b>	<b>28.039,59</b>	<b>462.434,04</b>	<b>456.500,00</b>	<b>5.934,04</b>

	MVAG	MVAG	QU	Ergebnisrechnung			Finanzierungsrechnung				
				EH	FH		RA 2020	VA 2020	RA - VA	RA 2020	VA 2020
<b>240800</b>											
	<b>Krabbelstube</b>										
<b>Mittelverwendung (Aufwendungen, Auszahlungen)</b>											
1/240800-042000	Betriebsausstattung-Krabbelstube		3415	41				1.279,88	2.000,00	-720,12	
1/240800-400000	Geringw. Wigü. d.Anlageverm.-Krabbelst.	2221	3221	23	672,64	1.000,00	-327,36	672,64	1.000,00	-327,36	
1/240800-430000	Lebensmittel für Krabbelstube	2221	3221	23	22,95	100,00	-77,05	22,95	100,00	-77,05	
1/240800-430001	Speisen (Lieferung Buchkirchen)	2221	3221	23	1.778,14	2.000,00	-221,86	1.587,81	2.000,00	-412,19	
1/240800-454000	Reinigungsmittel f. Krabbelstube	2221	3221	23	2.589,06	1.700,00	889,06	2.060,55	1.700,00	360,55	
1/240800-456000	Schreib-, Zeichen- und sonst. Büromittel	2221	3221	23	55,69	200,00	-144,31	55,69	200,00	-144,31	
1/240800-459000	Sonstige Verbrauchsgüter f. Krabbelstube	2221	3221	23	69,17	500,00	-430,83	69,17	500,00	-430,83	
1/240800-459200	Bastelmaterial für Krabbelstube	2221	3221	23	169,68	500,00	-330,32	169,68	500,00	-330,32	
1/240800-510000	Geldbezüge der VB der Verw. - Kabbelstube	2211	3211	20	132.654,53	132.700,00	-45,47	132.654,53	132.700,00	-45,47	
1/240800-565000	Mehrleistungsvergütungen	2211	3211	20	1.158,04	1.200,00	-41,96	1.158,04	1.200,00	-41,96	
1/240800-569000	Sonstige Nebengebühren	2211	3211	20	305,20	300,00	5,20	305,20	300,00	5,20	
1/240800-580000	DG-Beiträge z. Ausgleichsf. für FamBeih.	2212	3212	20	4.954,03	5.000,00	-45,97	4.954,03	5.000,00	-45,97	
1/240800-582000	Sonstige DG-Beiträge zur soz. Sicherheit	2212	3212	20	28.386,94	28.400,00	-13,06	28.386,94	28.400,00	-13,06	
1/240800-590000	Freiwillige Sozialleistungen (nur Parl.)	2212	3212	20	1.458,04	1.600,00	-141,96	1.458,04	1.600,00	-141,96	
1/240800-591000	Dotierung von Rückstellungen für Abfertigungen	2214				600,00	-600,00				
1/240800-592000	Dotierung von Rückstellungen für Jubiläumszuwendungen	2214			4.222,93	1.200,00	3.022,93				
1/240800-593000	Dotierung von Rückstellungen für nicht konsumierte Urlaube	2214			2.472,73		2.472,73				
1/240800-618000	Instandhaltung v.sonst.Anl. Krabbelstube	2224	3224	24	68,09	500,00	-431,91	68,09	500,00	-431,91	
1/240800-680000	Planmäßige Abschreibung	2226			2.415,33	2.400,00	15,33				
1/240800-700100	Mietzinse für Krabbelstube - VFI Kre.	2223	3223	24	1.730,21	800,00	930,21	1.730,21	800,00	930,21	
1/240800-700800	Betriebskosten für Krabbelstube - FVI Kr	2223	3223	24	6.254,47	8.500,00	-2.245,53	6.254,47	8.500,00	-2.245,53	
1/240800-729000	Sonstige Ausgaben - Krabbelstube	2225	3225	24	296,55	200,00	96,55	296,55	200,00	96,55	
<b>Summe Mittelverw.</b>	<b>240800 Krabbelstube</b>				<b>191.734,42</b>	<b>189.400,00</b>	<b>2.334,42</b>	<b>183.184,47</b>	<b>187.200,00</b>	<b>-4.015,53</b>	
	<b>240 Kindergärten</b>				<b>889.533,73</b>	<b>867.300,00</b>	<b>22.233,73</b>	<b>814.075,50</b>	<b>827.000,00</b>	<b>-12.924,50</b>	
	<b>24 Vorschulische Erziehung</b>				<b>889.533,73</b>	<b>867.300,00</b>	<b>22.233,73</b>	<b>814.075,50</b>	<b>827.000,00</b>	<b>-12.924,50</b>	
<b>Saldo</b>	<b>240 Kindergärten</b>				<b>-366.794,14</b>	<b>-372.600,00</b>	<b>5.805,86</b>	<b>-351.641,46</b>	<b>-370.500,00</b>	<b>18.858,54</b>	
	<b>24 Vorschulische Erziehung</b>				<b>-366.794,14</b>	<b>-372.600,00</b>	<b>5.805,86</b>	<b>-351.641,46</b>	<b>-370.500,00</b>	<b>18.858,54</b>	

	MVAG	MVAG	QU	Ergebnisrechnung			Finanzierungsrechnung				
				EH	FH		RA 2020	VA 2020	RA - VA	RA 2020	VA 2020
<b>25</b>											
<b>Außerschulische Jugendberziehung</b>											
<b>250</b>											
<b>Schülerhorte</b>											
<b>250000</b>											
<b>Schülerhorte</b>											
<b>Mittelaufbringung (Erträge, Einzahlungen)</b>											
2/250000+810200	Leistungserlöse f. Verpflegskost. - Hort	2114	3114	13	8.647,00	15.000,00	-6.353,00	8.647,00	15.000,00	-6.353,00	
2/250000+813000	Erträge aus der Auflösung von Investitionszuschüssen (Kapitaltransfers)	2127			1.749,70	1.700,00	49,70				
<b>Summe Mittelaufbr.</b>	<b>250 Schülerhorte</b>				<b>10.396,70</b>	<b>16.700,00</b>	<b>-6.303,30</b>	<b>8.647,00</b>	<b>15.000,00</b>	<b>-6.353,00</b>	
<b>250000</b>	<b>Schülerhorte</b>										
<b>Mittelverwendung (Aufwendungen, Auszahlungen)</b>											
1/250000-042000	Betriebsausstattung		3415	41				300,00		-300,00	
1/250000-400000	Geringw. Wirtschaftsg. d. Anlagevermögens	2221	3221	23	143,43	200,00	-56,57	143,43	200,00	-56,57	
1/250000-430001	Speisen	2221	3221	23	7.075,40	7.000,00	75,40	6.397,36	7.000,00	-602,64	
1/250000-454000	Reinigungsmittel	2221	3221	23	11,93	500,00	-488,07	11,93	500,00	-488,07	
1/250000-459000	Sonstige Verbrauchsgüter	2221	3221	23	33,11	100,00	-66,89	33,11	100,00	-66,89	
1/250000-680000	Planmäßige Abschreibung	2226			2.267,88	2.300,00	-32,12				
1/250000-700100	Mietzins Nachmittagsbetreuung	2223	3223	24	985,67	1.000,00	-14,33	985,67	1.000,00	-14,33	
1/250000-700800	Betriebskosten für VFI Krenglbach	2223	3223	24	3.563,08	4.100,00	-536,92	3.563,08	4.100,00	-536,92	
1/250000-720000	Beitrag Betreuungskosten Hilfswerk	2225	3225	24	20.450,00	20.300,00	150,00	1.331,00	20.300,00	-18.969,00	
1/250000-720001	Kostenbeiträge (Ersätze) für Leistungen	2225	3225	24	5.739,50	6.000,00	-260,50	4.135,50	6.000,00	-1.864,50	
1/250000-768000	Jugendtaxi	2234	3234	27	205,00	600,00	-395,00	205,00	600,00	-395,00	
<b>Summe Mittelverw.</b>	<b>250 Schülerhorte</b>				<b>40.475,00</b>	<b>42.100,00</b>	<b>-1.625,00</b>	<b>16.806,08</b>	<b>40.100,00</b>	<b>-23.293,92</b>	
<b>Saldo</b>	<b>250 Schülerhorte</b>				<b>-30.078,30</b>	<b>-25.400,00</b>	<b>-4.678,30</b>	<b>-8.159,08</b>	<b>-25.100,00</b>	<b>16.940,92</b>	
<b>259</b>											
<b>Sonstige Einrichtungen und Maßnahmen</b>											
<b>259000</b>											
<b>Sonstige Einrichtungen und Maßnahmen</b>											
<b>Mittelaufbringung (Erträge, Einzahlungen)</b>											
2/259000+301000	Landesbeitrag Jugendbetreuung		3331	33					3.000,00	-3.000,00	
2/259000+861000	Transfers von Ländern, Landesfonds und Landeskammern	2121	3121	15	165,00		165,00	165,00		165,00	
<b>Summe Mittelaufbr.</b>	<b>259 Sonstige Einrichtungen und Maßnahmen</b>				<b>165,00</b>	<b>0,00</b>	<b>165,00</b>	<b>165,00</b>	<b>3.000,00</b>	<b>-2.835,00</b>	
	<b>25 Außerschulische Jugendberziehung</b>				<b>10.561,70</b>	<b>16.700,00</b>	<b>-6.138,30</b>	<b>8.812,00</b>	<b>18.000,00</b>	<b>-9.188,00</b>	

	MVAG	MVAG	QU	Ergebnisrechnung			Finanzierungsrechnung					
				EH	FH		RA 2020	VA 2020	RA - VA	RA 2020	VA 2020	RA - VA
<b>259000</b>												
				<b>Sonstige Einrichtungen und Maßnahmen</b>								
<b>Mittelverwendung (Aufwendungen, Auszahlungen)</b>												
1/259000-600000			24	2222	3222		489,72	500,00	-10,28	489,72	500,00	-10,28
1/259000-670000			24	2222	3222		93,31	100,00	-6,69	93,31	100,00	-6,69
1/259000-700500			24	2223	3223		7.304,34	8.800,00	-1.495,66	7.304,34	8.800,00	-1.495,66
1/259000-711000			24	2225	3225			500,00	-500,00		500,00	-500,00
1/259000-728000			24	2225	3225		449,72	500,00	-50,28	442,14	500,00	-57,86
1/259000-729000			24	2225	3225		7.316,00	10.000,00	-2.684,00	7.316,00	10.000,00	-2.684,00
<b>Summe Mittelverw.</b>	<b>259</b>	<b>Sonstige Einrichtungen und Maßnahmen</b>					<b>15.653,09</b>	<b>20.400,00</b>	<b>-4.746,91</b>	<b>15.645,51</b>	<b>20.400,00</b>	<b>-4.754,49</b>
	<b>25</b>	<b>Außerschulische Jugendberziehung</b>					<b>56.128,09</b>	<b>62.500,00</b>	<b>-6.371,91</b>	<b>32.451,59</b>	<b>60.500,00</b>	<b>-28.048,41</b>
<b>Saldo</b>	<b>259</b>	<b>Sonstige Einrichtungen und Maßnahmen</b>					<b>-15.488,09</b>	<b>-20.400,00</b>	<b>4.911,91</b>	<b>-15.480,51</b>	<b>-17.400,00</b>	<b>1.919,49</b>
	<b>25</b>	<b>Außerschulische Jugendberziehung</b>					<b>-45.566,39</b>	<b>-45.800,00</b>	<b>233,61</b>	<b>-23.639,59</b>	<b>-42.500,00</b>	<b>18.860,41</b>
<b>26</b>				<b>Sport und außerschulische Leibesberziehung</b>								
<b>262</b>				<b>Sportplätze</b>								
<b>262000</b>				<b>Sportplätze</b>								
<b>Mittelaufbringung (Erträge, Einzahlungen)</b>												
2/262000+813000				2127			2.279,80	800,00	1.479,80			
<b>Summe Mittelaufbr.</b>	<b>262000</b>	<b>Sportplätze</b>					<b>2.279,80</b>	<b>800,00</b>	<b>1.479,80</b>	<b>0,00</b>	<b>0,00</b>	<b>0,00</b>
	<b>262</b>	<b>Sportplätze</b>					<b>2.279,80</b>	<b>800,00</b>	<b>1.479,80</b>	<b>0,00</b>	<b>0,00</b>	<b>0,00</b>
<b>262000</b>				<b>Sportplätze</b>								
<b>Mittelverwendung (Aufwendungen, Auszahlungen)</b>												
1/262000-346000			65		3614					9.199,44	9.200,00	-0,56
1/262000-618000			24	2224	3224		387,28	300,00	87,28	387,28	300,00	87,28
1/262000-650000			25	2241	3241		797,06	800,00	-2,94	797,06	800,00	-2,94
1/262000-680000				2226			3.396,81	2.000,00	1.396,81			
1/262000-729000			24	2225	3225		15,00	300,00	-285,00	15,00	300,00	-285,00
1/262000-757000			27	2234	3234		8.154,00	8.200,00	-46,00	8.154,00	8.200,00	-46,00
<b>Summe Mittelverw.</b>	<b>262000</b>	<b>Sportplätze</b>					<b>12.750,15</b>	<b>11.600,00</b>	<b>1.150,15</b>	<b>18.552,78</b>	<b>18.800,00</b>	<b>-247,22</b>
	<b>262</b>	<b>Sportplätze</b>					<b>12.750,15</b>	<b>11.600,00</b>	<b>1.150,15</b>	<b>18.552,78</b>	<b>18.800,00</b>	<b>-247,22</b>
<b>Saldo</b>	<b>262</b>	<b>Sportplätze</b>					<b>-10.470,35</b>	<b>-10.800,00</b>	<b>329,65</b>	<b>-18.552,78</b>	<b>-18.800,00</b>	<b>247,22</b>

		MVAG EH	MVAG FH	QU	Ergebnisrechnung			Finanzierungsrechnung		
					RA 2020	VA 2020	RA - VA	RA 2020	VA 2020	RA - VA
<b>269</b>	<b>Sonstige Einrichtungen und Maßnahmen</b>									
<b>269000</b>	<b>Sonstige Einrichtungen und Maßnahmen</b>									
<b>Mittelaufbringung (Erträge, Einzahlungen)</b>										
2/269000+813000	Erträge aus der Auflösung von Investitionszuschüssen (Kapitaltransfers)		2127		4.170,30	4.000,00	170,30			
<b>Summe Mittelaufbr.</b>	<b>269 Sonstige Einrichtungen und Maßnahmen</b>				<b>4.170,30</b>	<b>4.000,00</b>	<b>170,30</b>	<b>0,00</b>	<b>0,00</b>	<b>0,00</b>
	<b>26 Sport und außerschulische Leibeserziehung</b>				<b>6.450,10</b>	<b>4.800,00</b>	<b>1.650,10</b>	<b>0,00</b>	<b>0,00</b>	<b>0,00</b>
<b>269000</b>	<b>Sonstige Einrichtungen und Maßnahmen</b>									
<b>Mittelverwendung (Aufwendungen, Auszahlungen)</b>										
1/269000-680000	Planmäßige Abschreibung		2226			5.500,00	-5.500,00			
<b>Summe Mittelverw.</b>	<b>269 Sonstige Einrichtungen und Maßnahmen</b>				<b>0,00</b>	<b>5.500,00</b>	<b>-5.500,00</b>	<b>0,00</b>	<b>0,00</b>	<b>0,00</b>
	<b>26 Sport und außerschulische Leibeserziehung</b>				<b>12.750,15</b>	<b>17.100,00</b>	<b>-4.349,85</b>	<b>18.552,78</b>	<b>18.800,00</b>	<b>-247,22</b>
<b>Saldo</b>	<b>269 Sonstige Einrichtungen und Maßnahmen</b>				<b>4.170,30</b>	<b>-1.500,00</b>	<b>5.670,30</b>	<b>0,00</b>	<b>0,00</b>	<b>0,00</b>
	<b>26 Sport und außerschulische Leibeserziehung</b>				<b>-6.300,05</b>	<b>-12.300,00</b>	<b>5.999,95</b>	<b>-18.552,78</b>	<b>-18.800,00</b>	<b>247,22</b>
<b>27</b>	<b>Erwachsenenbildung</b>									
<b>273</b>	<b>Volksbüchereien</b>									
<b>273000</b>	<b>Volksbüchereien</b>									
<b>Mittelaufbringung (Erträge, Einzahlungen)</b>										
2/273000+810000	Leistungserlöse-Lesebeiträge		2114	3114	13	1.195,00	1.000,00	195,00	1.195,00	1.000,00
2/273000+829000	Sonstige Erträge		2116	3116	18	100,00		100,00	100,00	
2/273000+861000	Lfd.Transferzahlungen vom Land		2121	3121	15	2.260,00	1.800,00	460,00	2.260,00	1.800,00
<b>Summe Mittelaufbr.</b>	<b>273 Volksbüchereien</b>				<b>3.555,00</b>	<b>2.800,00</b>	<b>755,00</b>	<b>3.555,00</b>	<b>2.800,00</b>	<b>755,00</b>
	<b>27 Erwachsenenbildung</b>				<b>3.555,00</b>	<b>2.800,00</b>	<b>755,00</b>	<b>3.555,00</b>	<b>2.800,00</b>	<b>755,00</b>
<b>273000</b>	<b>Volksbüchereien</b>									
<b>Mittelverwendung (Aufwendungen, Auszahlungen)</b>										
1/273000-042000	Betriebsausstattung			3415	41				100,00	-100,00
1/273000-457000	Druckwerke		2221	3221	23	2.269,98	2.000,00	269,98	2.269,98	2.000,00
1/273000-725000	Bibliothekserfordernisse		2225	3225	24	228,19	200,00	28,19	228,19	200,00
1/273000-728000	Entgelte für Sonstige Leistungen		2225	3225	24	1.230,23	1.500,00	-269,77	1.230,23	1.500,00
<b>Summe Mittelverw.</b>	<b>273 Volksbüchereien</b>				<b>3.728,40</b>	<b>3.700,00</b>	<b>28,40</b>	<b>3.728,40</b>	<b>3.800,00</b>	<b>-71,60</b>
	<b>27 Erwachsenenbildung</b>				<b>3.728,40</b>	<b>3.700,00</b>	<b>28,40</b>	<b>3.728,40</b>	<b>3.800,00</b>	<b>-71,60</b>
<b>Saldo</b>	<b>273 Volksbüchereien</b>				<b>-173,40</b>	<b>-900,00</b>	<b>726,60</b>	<b>-173,40</b>	<b>-1.000,00</b>	<b>826,60</b>
	<b>27 Erwachsenenbildung</b>				<b>-173,40</b>	<b>-900,00</b>	<b>726,60</b>	<b>-173,40</b>	<b>-1.000,00</b>	<b>826,60</b>

			MVAG	MVAG	QU	Ergebnisrechnung			Finanzierungsrechnung		
			EH	FH		RA 2020	VA 2020	RA - VA	RA 2020	VA 2020	RA - VA
<b>28</b>		<b>Forschung und Wissenschaft</b>									
<b>282</b>		<b>Studienbeihilfen</b>									
<b>282000</b>		<b>Studienbeihilfen</b>									
<b>Mittelaufbringung (Erträge, Einzahlungen)</b>											
<b>Summe Mittelaufbr.</b>	<b>282</b>	<b>Studienbeihilfen</b>				<b>0,00</b>	<b>0,00</b>	<b>0,00</b>	<b>0,00</b>	<b>0,00</b>	<b>0,00</b>
	<b>28</b>	<b>Forschung und Wissenschaft</b>				<b>0,00</b>	<b>0,00</b>	<b>0,00</b>	<b>0,00</b>	<b>0,00</b>	<b>0,00</b>
	<b>2</b>	<b>Unterricht, Erziehung, Sport und Wissenschaft</b>				<b>579.851,00</b>	<b>557.400,00</b>	<b>22.451,00</b>	<b>501.815,61</b>	<b>495.700,00</b>	<b>6.115,61</b>
<b>282000</b>		<b>Studienbeihilfen</b>									
<b>Mittelverwendung (Aufwendungen, Auszahlungen)</b>											
1/282000-768000	Sonst. Lfd. TZ an priv. Haush.- Studenten	2234	3234	27		3.000,00	3.000,00		3.000,00	3.000,00	
<b>Summe Mittelverw.</b>	<b>282</b>	<b>Studienbeihilfen</b>				<b>3.000,00</b>	<b>3.000,00</b>	<b>0,00</b>	<b>3.000,00</b>	<b>3.000,00</b>	<b>0,00</b>
	<b>28</b>	<b>Forschung und Wissenschaft</b>				<b>3.000,00</b>	<b>3.000,00</b>	<b>0,00</b>	<b>3.000,00</b>	<b>3.000,00</b>	<b>0,00</b>
	<b>2</b>	<b>Unterricht, Erziehung, Sport und Wissenschaft</b>				<b>1.327.467,49</b>	<b>1.316.300,00</b>	<b>11.167,49</b>	<b>1.233.180,50</b>	<b>1.281.100,00</b>	<b>-47.919,50</b>
<b>Saldo</b>	<b>282</b>	<b>Studienbeihilfen</b>				<b>-3.000,00</b>	<b>-3.000,00</b>	<b>0,00</b>	<b>-3.000,00</b>	<b>-3.000,00</b>	<b>0,00</b>
	<b>28</b>	<b>Forschung und Wissenschaft</b>				<b>-3.000,00</b>	<b>-3.000,00</b>	<b>0,00</b>	<b>-3.000,00</b>	<b>-3.000,00</b>	<b>0,00</b>
	<b>2</b>	<b>Unterricht, Erziehung, Sport und Wissenschaft</b>				<b>-747.616,49</b>	<b>-758.900,00</b>	<b>11.283,51</b>	<b>-731.364,89</b>	<b>-785.400,00</b>	<b>54.035,11</b>

	MVAG	MVAG	QU	Ergebnisrechnung			Finanzierungsrechnung					
				EH	FH		RA 2020	VA 2020	RA - VA	RA 2020	VA 2020	RA - VA
<b>3 Kunst, Kultur und Kultus</b>												
<b>32</b>												
<b>320</b>												
<b>320000</b>												
<b>Mittelaufbringung (Erträge, Einzahlungen)</b>												
<b>Summe Mittelaufbr.</b>	<b>320</b>											
<b>320000</b>												
<b>Mittelverwendung (Aufwendungen, Auszahlungen)</b>												
1/320000-720000				2225	3225	24	7.630,00	7.600,00	30,00	7.630,00	7.600,00	30,00
<b>Summe Mittelverw.</b>	<b>320</b>						<b>7.630,00</b>	<b>7.600,00</b>	<b>30,00</b>	<b>7.630,00</b>	<b>7.600,00</b>	<b>30,00</b>
<b>Saldo</b>	<b>320</b>						<b>-7.630,00</b>	<b>-7.600,00</b>	<b>-30,00</b>	<b>-7.630,00</b>	<b>-7.600,00</b>	<b>-30,00</b>
<b>322</b>												
<b>322000</b>												
<b>Mittelaufbringung (Erträge, Einzahlungen)</b>												
<b>Summe Mittelaufbr.</b>	<b>322</b>											
	<b>32</b>											
<b>322000</b>												
<b>Mittelverwendung (Aufwendungen, Auszahlungen)</b>												
1/322000-757000				2234	3234	27	5.031,48	5.300,00	-268,52	5.031,48	5.300,00	-268,52
<b>Summe Mittelverw.</b>	<b>322</b>						<b>5.031,48</b>	<b>5.300,00</b>	<b>-268,52</b>	<b>5.031,48</b>	<b>5.300,00</b>	<b>-268,52</b>
	<b>32</b>						<b>12.661,48</b>	<b>12.900,00</b>	<b>-238,52</b>	<b>12.661,48</b>	<b>12.900,00</b>	<b>-238,52</b>
<b>Saldo</b>	<b>322</b>						<b>-5.031,48</b>	<b>-5.300,00</b>	<b>268,52</b>	<b>-5.031,48</b>	<b>-5.300,00</b>	<b>268,52</b>
	<b>32</b>						<b>-12.661,48</b>	<b>-12.900,00</b>	<b>238,52</b>	<b>-12.661,48</b>	<b>-12.900,00</b>	<b>238,52</b>
<b>36</b>												
<b>361</b>												
<b>361000</b>												
<b>Mittelaufbringung (Erträge, Einzahlungen)</b>												
<b>Summe Mittelaufbr.</b>	<b>361</b>											
<b>361000</b>												
<b>Mittelverwendung (Aufwendungen, Auszahlungen)</b>												
1/361000-728000				2225	3225	24	750,00	800,00	-50,00	750,00	800,00	-50,00
<b>Summe Mittelverw.</b>	<b>361</b>						<b>750,00</b>	<b>800,00</b>	<b>-50,00</b>	<b>750,00</b>	<b>800,00</b>	<b>-50,00</b>
<b>Saldo</b>	<b>361</b>						<b>-750,00</b>	<b>-800,00</b>	<b>50,00</b>	<b>-750,00</b>	<b>-800,00</b>	<b>50,00</b>

	MVAG	MVAG	QU	Ergebnisrechnung			Finanzierungsrechnung		
				EH	FH		RA 2020	VA 2020	RA - VA
<b>362</b>									
<b>362000</b>									
<b>Mittelaufbringung (Erträge, Einzahlungen)</b>									
2/362000+813000				2127			714,29	700,00	14,29
<b>Summe Mittelaufbr.</b>	<b>362</b>	<b>Denkmalpflege</b>					<b>714,29</b>	<b>700,00</b>	<b>14,29</b>
<b>362000</b>		<b>Denkmalpflege</b>					<b>0,00</b>	<b>0,00</b>	<b>0,00</b>
<b>Mittelverwendung (Aufwendungen, Auszahlungen)</b>									
1/362000-680000				2226			773,27	800,00	-26,73
1/362000-728000				2225	3225	24	30,10		30,10
<b>Summe Mittelverw.</b>	<b>362</b>	<b>Denkmalpflege</b>					<b>803,37</b>	<b>800,00</b>	<b>3,37</b>
<b>Saldo</b>	<b>362</b>	<b>Denkmalpflege</b>					<b>-89,08</b>	<b>-100,00</b>	<b>10,92</b>
<b>363</b>									
<b>363000</b>									
<b>Mittelaufbringung (Erträge, Einzahlungen)</b>									
2/363000+813000				2127			5.803,51	5.800,00	3,51
<b>Summe Mittelaufbr.</b>	<b>363</b>	<b>Altstadterhaltung und Ortsbildpflege</b>					<b>5.803,51</b>	<b>5.800,00</b>	<b>3,51</b>
<b>363000</b>		<b>Altstadterhaltung und Ortsbildpflege</b>					<b>0,00</b>	<b>0,00</b>	<b>0,00</b>
<b>Mittelverwendung (Aufwendungen, Auszahlungen)</b>									
1/363000-680000				2226			9.479,42	9.500,00	-20,58
1/363000-728000				2225	3225	24	234,00	500,00	-266,00
1/363000-729000				2225	3225	24	12,12	200,00	-187,88
<b>Summe Mittelverw.</b>	<b>363</b>	<b>Altstadterhaltung und Ortsbildpflege</b>					<b>9.725,54</b>	<b>10.200,00</b>	<b>-474,46</b>
<b>Saldo</b>	<b>363</b>	<b>Altstadterhaltung und Ortsbildpflege</b>					<b>-3.922,03</b>	<b>-4.400,00</b>	<b>477,97</b>
<b>369</b>									
<b>369000</b>									
<b>Mittelaufbringung (Erträge, Einzahlungen)</b>									
2/369000+813000				2127			8.705,69	8.700,00	5,69
2/369000+868000				2124	3124	16	56,50	300,00	-243,50
<b>Summe Mittelaufbr.</b>	<b>369</b>	<b>Sonstige Einrichtungen und Maßnahmen</b>					<b>8.762,19</b>	<b>9.000,00</b>	<b>-237,81</b>
	<b>36</b>	<b>Heimatspflege</b>					<b>15.279,99</b>	<b>15.500,00</b>	<b>-220,01</b>



		MVAG EH	MVAG FH	QU	Ergebnisrechnung			Finanzierungsrechnung		
					RA 2020	VA 2020	RA - VA	RA 2020	VA 2020	RA - VA
<b>369000</b>	<b>Sonstige Einrichtungen und Maßnahmen</b>									
<b>Mittelverwendung (Aufwendungen, Auszahlungen)</b>										
1/369000-457000	Druckwerke	2221	3221	23		300,00	-300,00		300,00	-300,00
1/369000-670000	Versicherung	2222	3222	24	295,82	300,00	-4,18	295,82	300,00	-4,18
1/369000-680000	Planmäßige Abschreibung	2226			13.519,12	13.500,00	19,12			
1/369000-728000	Entgelte für Sonst. Leistungen	2225	3225	24	48,78	300,00	-251,22	48,78	300,00	-251,22
1/369000-728004	kulturelle Veranstaltungen	2225	3225	24	1.179,91	1.200,00	-20,09	1.179,91	1.200,00	-20,09
1/369000-729000	Sonstige Ausgaben (Feiern u. Feste)	2225	3225	24	31,39	300,00	-268,61	31,39	300,00	-268,61
1/369000-729100	Sonstige Ausgaben (Märkte)	2225	3225	24	4.040,43	4.000,00	40,43	4.221,23	4.000,00	221,23
<b>Summe Mittelverw.</b>	<b>369 Sonstige Einrichtungen und Maßnahmen</b>				<b>19.115,45</b>	<b>19.900,00</b>	<b>-784,55</b>	<b>5.777,13</b>	<b>6.400,00</b>	<b>-622,87</b>
	<b>36 Heimatpflege</b>				<b>30.394,36</b>	<b>31.700,00</b>	<b>-1.305,64</b>	<b>6.803,35</b>	<b>7.900,00</b>	<b>-1.096,65</b>
<b>Saldo</b>	<b>369 Sonstige Einrichtungen und Maßnahmen</b>				<b>-10.353,26</b>	<b>-10.900,00</b>	<b>546,74</b>	<b>-5.720,63</b>	<b>-6.100,00</b>	<b>379,37</b>
	<b>36 Heimatpflege</b>				<b>-15.114,37</b>	<b>-16.200,00</b>	<b>1.085,63</b>	<b>-6.746,85</b>	<b>-7.600,00</b>	<b>853,15</b>
<b>38</b>	<b>Sonstige Kulturpflege</b>									
<b>380</b>	<b>Einrichtungen der Kulturpflege</b>									
<b>380000</b>	<b>Einrichtungen der Kulturpflege</b>									
<b>Mittelaufbringung (Erträge, Einzahlungen)</b>										
<b>Summe Mittelaufbr.</b>	<b>380000 Einrichtungen der Kulturpflege</b>				<b>0,00</b>	<b>0,00</b>	<b>0,00</b>	<b>0,00</b>	<b>0,00</b>	<b>0,00</b>
<b>380000</b>	<b>Einrichtungen der Kulturpflege</b>									
<b>Mittelverwendung (Aufwendungen, Auszahlungen)</b>										
1/380000-680000	Planmäßige Abschreibung	2226			78,17	100,00	-21,83			
<b>Summe Mittelverw.</b>	<b>380000 Einrichtungen der Kulturpflege</b>				<b>78,17</b>	<b>100,00</b>	<b>-21,83</b>	<b>0,00</b>	<b>0,00</b>	<b>0,00</b>
<b>Saldo</b>	<b>380000 Einrichtungen der Kulturpflege</b>				<b>-78,17</b>	<b>-100,00</b>	<b>21,83</b>	<b>0,00</b>	<b>0,00</b>	<b>0,00</b>
<b>380200</b>	<b>Einrichtungen der Kulturpflege</b>									
<b>Mittelaufbringung (Erträge, Einzahlungen)</b>										
2/380200+829000	Sonstige Einnahmen	2116	3116	18	545,00	1.000,00	-455,00	745,00	1.000,00	-255,00
<b>Summe Mittelaufbr.</b>	<b>380 Einrichtungen der Kulturpflege</b>				<b>545,00</b>	<b>1.000,00</b>	<b>-455,00</b>	<b>745,00</b>	<b>1.000,00</b>	<b>-255,00</b>
	<b>38 Sonstige Kulturpflege</b>				<b>545,00</b>	<b>1.000,00</b>	<b>-455,00</b>	<b>745,00</b>	<b>1.000,00</b>	<b>-255,00</b>
	<b>3 Kunst, Kultur und Kultus</b>				<b>15.824,99</b>	<b>16.500,00</b>	<b>-675,01</b>	<b>801,50</b>	<b>1.300,00</b>	<b>-498,50</b>

		MVAG	MVAG	QU	Ergebnisrechnung			Finanzierungsrechnung		
		EH	FH		RA 2020	VA 2020	RA - VA	RA 2020	VA 2020	RA - VA
<b>380200</b>	<b>Einrichtungen der Kulturpflege</b>									
<b>Mittelverwendung (Aufwendungen, Auszahlungen)</b>										
1/380200-400000	Geringwertige Wirtschaftsgüter (GWG)	2221	3221	23	39,99		39,99	39,99		39,99
1/380200-454000	Reinigungsmittel	2221	3221	23	1.773,04	1.500,00	273,04	1.440,60	1.500,00	-59,40
1/380200-614000	Instandhaltung v. Gebäuden/Vereinsheim	2224	3224	24	121,60	400,00	-278,40	121,60	400,00	-278,40
1/380200-700100	Mietzins Vereinsheim - VFI Krenglbach	2223	3223	24	14.658,39	14.600,00	58,39	14.658,39	14.600,00	58,39
1/380200-700800	Betriebskosten Vereinshaus - VFI Kre.	2223	3223	24	13.476,18	13.100,00	376,18	13.476,18	13.100,00	376,18
1/380200-728000	Entgelte f.sonst.Leistungen- Vereinsheim	2225	3225	24	99,00	200,00	-101,00	99,00	200,00	-101,00
<b>Summe Mittelverw.</b>	<b>380 Einrichtungen der Kulturpflege</b>				<b>30.246,37</b>	<b>29.900,00</b>	<b>346,37</b>	<b>29.835,76</b>	<b>29.800,00</b>	<b>35,76</b>
	<b>38 Sonstige Kulturpflege</b>				<b>30.246,37</b>	<b>29.900,00</b>	<b>346,37</b>	<b>29.835,76</b>	<b>29.800,00</b>	<b>35,76</b>
	<b>3 Kunst, Kultur und Kultus</b>				<b>73.302,21</b>	<b>74.500,00</b>	<b>-1.197,79</b>	<b>49.300,59</b>	<b>50.600,00</b>	<b>-1.299,41</b>
<b>Saldo</b>	<b>380 Einrichtungen der Kulturpflege</b>				<b>-29.701,37</b>	<b>-28.900,00</b>	<b>-801,37</b>	<b>-29.090,76</b>	<b>-28.800,00</b>	<b>-290,76</b>
	<b>38 Sonstige Kulturpflege</b>				<b>-29.701,37</b>	<b>-28.900,00</b>	<b>-801,37</b>	<b>-29.090,76</b>	<b>-28.800,00</b>	<b>-290,76</b>
	<b>3 Kunst, Kultur und Kultus</b>				<b>-57.477,22</b>	<b>-58.000,00</b>	<b>522,78</b>	<b>-48.499,09</b>	<b>-49.300,00</b>	<b>800,91</b>

	MVAG	MVAG	QU	Ergebnisrechnung			Finanzierungsrechnung			
				EH	FH		RA 2020	VA 2020	RA - VA	RA 2020
<b>4 Soziale Wohlfahrt und Wohnbauförderung</b>										
<b>41</b>										
<b>411</b>										
<b>411000</b>										
<b>Mittelaufbringung (Erträge, Einzahlungen)</b>										
<b>Summe Mittelaufbr.</b>	<b>411</b>					<b>0,00</b>	<b>0,00</b>	<b>0,00</b>	<b>0,00</b>	<b>0,00</b>
<b>411000</b>										
<b>Mittelverwendung (Aufwendungen, Auszahlungen)</b>										
1/411000-729000							500,00	-500,00	500,00	-500,00
<b>Summe Mittelverw.</b>	<b>411</b>					<b>0,00</b>	<b>500,00</b>	<b>-500,00</b>	<b>0,00</b>	<b>500,00</b>
<b>Saldo</b>	<b>411</b>					<b>0,00</b>	<b>-500,00</b>	<b>500,00</b>	<b>0,00</b>	<b>-500,00</b>
<b>419</b>										
<b>419000</b>										
<b>Mittelaufbringung (Erträge, Einzahlungen)</b>										
<b>Summe Mittelaufbr.</b>	<b>419</b>					<b>0,00</b>	<b>0,00</b>	<b>0,00</b>	<b>0,00</b>	<b>0,00</b>
	<b>41</b>					<b>0,00</b>	<b>0,00</b>	<b>0,00</b>	<b>0,00</b>	<b>0,00</b>
<b>419000</b>										
<b>Mittelverwendung (Aufwendungen, Auszahlungen)</b>										
1/419000-752000						746.295,00	746.300,00	-5,00	746.295,00	746.300,00
<b>Summe Mittelverw.</b>	<b>419</b>					<b>746.295,00</b>	<b>746.300,00</b>	<b>-5,00</b>	<b>746.295,00</b>	<b>746.300,00</b>
	<b>41</b>					<b>746.295,00</b>	<b>746.800,00</b>	<b>-505,00</b>	<b>746.295,00</b>	<b>746.800,00</b>
<b>Saldo</b>	<b>419</b>					<b>-746.295,00</b>	<b>-746.300,00</b>	<b>5,00</b>	<b>-746.295,00</b>	<b>-746.300,00</b>
	<b>41</b>					<b>-746.295,00</b>	<b>-746.800,00</b>	<b>505,00</b>	<b>-746.295,00</b>	<b>-746.800,00</b>
<b>42</b>										
<b>423</b>										
<b>423000</b>										
<b>Mittelaufbringung (Erträge, Einzahlungen)</b>										
2/423000+829000						40.725,12	38.000,00	2.725,12	41.841,68	38.000,00
<b>Summe Mittelaufbr.</b>	<b>423</b>					<b>40.725,12</b>	<b>38.000,00</b>	<b>2.725,12</b>	<b>41.841,68</b>	<b>38.000,00</b>

		MVAG			Ergebnisrechnung			Finanzierungsrechnung		
		EH	FH	QU	RA 2020	VA 2020	RA - VA	RA 2020	VA 2020	RA - VA
<b>423000</b>	<b>Essen auf Rädern</b>									
<b>Mittelverwendung (Aufwendungen, Auszahlungen)</b>										
1/423000-040000	Fahrzeuge		3414	41				4.227,49		4.227,49
1/423000-430000	Mittagessen - Essen auf Räder	2221	3221	23	31.061,14	30.000,00	1.061,14	31.836,99	30.000,00	1.836,99
1/423000-452000	Treibstoffe	2221	3221	23	48,01		48,01	48,01		48,01
1/423000-621100	Transportkosten (Essenlieferung)	2222	3222	24	10.364,95	9.000,00	1.364,95	9.719,50	9.000,00	719,50
1/423000-680000	Planmäßige Abschreibung	2226			1.056,87		1.056,87			
<b>Summe Mittelverw.</b>	<b>423 Essen auf Rädern</b>				<b>42.530,97</b>	<b>39.000,00</b>	<b>3.530,97</b>	<b>45.831,99</b>	<b>39.000,00</b>	<b>6.831,99</b>
<b>Saldo</b>	<b>423 Essen auf Rädern</b>				<b>-1.805,85</b>	<b>-1.000,00</b>	<b>-805,85</b>	<b>-3.990,31</b>	<b>-1.000,00</b>	<b>-2.990,31</b>
<b>429</b>	<b>Sonstige Einrichtungen und Maßnahmen</b>									
<b>429000</b>	<b>Sonstige Einrichtungen und Maßnahmen</b>									
<b>Mittelaufbringung (Erträge, Einzahlungen)</b>										
<b>Summe Mittelaufbr.</b>	<b>429 Sonstige Einrichtungen und Maßnahmen</b>				<b>0,00</b>	<b>0,00</b>	<b>0,00</b>	<b>0,00</b>	<b>0,00</b>	<b>0,00</b>
	<b>42 Freie Wohlfahrt</b>				<b>40.725,12</b>	<b>38.000,00</b>	<b>2.725,12</b>	<b>41.841,68</b>	<b>38.000,00</b>	<b>3.841,68</b>
<b>429000</b>	<b>Sonstige Einrichtungen und Maßnahmen</b>									
<b>Mittelverwendung (Aufwendungen, Auszahlungen)</b>										
1/429000-757000	Lfd.Transferz.a.Priv.Inst., Spenden	2234	3234	27	130,00	500,00	-370,00	130,00	500,00	-370,00
<b>Summe Mittelverw.</b>	<b>429 Sonstige Einrichtungen und Maßnahmen</b>				<b>130,00</b>	<b>500,00</b>	<b>-370,00</b>	<b>130,00</b>	<b>500,00</b>	<b>-370,00</b>
	<b>42 Freie Wohlfahrt</b>				<b>42.660,97</b>	<b>39.500,00</b>	<b>3.160,97</b>	<b>45.961,99</b>	<b>39.500,00</b>	<b>6.461,99</b>
<b>Saldo</b>	<b>429 Sonstige Einrichtungen und Maßnahmen</b>				<b>-130,00</b>	<b>-500,00</b>	<b>370,00</b>	<b>-130,00</b>	<b>-500,00</b>	<b>370,00</b>
	<b>42 Freie Wohlfahrt</b>				<b>-1.935,85</b>	<b>-1.500,00</b>	<b>-435,85</b>	<b>-4.120,31</b>	<b>-1.500,00</b>	<b>-2.620,31</b>
<b>43</b>	<b>Jugendwohlfahrt</b>									
<b>439</b>	<b>Sonstige Einrichtungen und Maßnahmen</b>									
<b>439000</b>	<b>Sonstige Einrichtungen und Maßnahmen</b>									
<b>Mittelaufbringung (Erträge, Einzahlungen)</b>										
2/439000+829000	Sonstige Einnahmen - Ferienscheckheft	2116	3116	18	240,00	300,00	-60,00	240,00	300,00	-60,00
<b>Summe Mittelaufbr.</b>	<b>439 Sonstige Einrichtungen und Maßnahmen</b>				<b>240,00</b>	<b>300,00</b>	<b>-60,00</b>	<b>240,00</b>	<b>300,00</b>	<b>-60,00</b>
	<b>43 Jugendwohlfahrt</b>				<b>240,00</b>	<b>300,00</b>	<b>-60,00</b>	<b>240,00</b>	<b>300,00</b>	<b>-60,00</b>
<b>439000</b>	<b>Sonstige Einrichtungen und Maßnahmen</b>									
<b>Mittelverwendung (Aufwendungen, Auszahlungen)</b>										
1/439000-413000	Säuglingspakete	2221	3221	23	1.680,00	1.500,00	180,00	1.680,00	1.500,00	180,00
1/439000-413100	Schulanfänger - Gutscheine	2221	3221	23	22,00	700,00	-678,00	22,00	700,00	-678,00
1/439000-413200	Aktion Ferienscheckheft	2221	3221	23	179,55	500,00	-320,45	179,55	500,00	-320,45
<b>Summe Mittelverw.</b>	<b>439 Sonstige Einrichtungen und Maßnahmen</b>				<b>1.881,55</b>	<b>2.700,00</b>	<b>-818,45</b>	<b>1.881,55</b>	<b>2.700,00</b>	<b>-818,45</b>

			MVAG			Ergebnisrechnung			Finanzierungsrechnung		
			EH	FH	QU	RA 2020	VA 2020	RA - VA	RA 2020	VA 2020	RA - VA
	43	Jugendwohlfahrt				1.881,55	2.700,00	-818,45	1.881,55	2.700,00	-818,45
Saldo	439	Sonstige Einrichtungen und Maßnahmen				-1.641,55	-2.400,00	758,45	-1.641,55	-2.400,00	758,45
	43	Jugendwohlfahrt				-1.641,55	-2.400,00	758,45	-1.641,55	-2.400,00	758,45
<b>46</b>		<b>Familienpolitische Maßnahmen</b>									
<b>469</b>		<b>Sonstige Maßnahmen</b>									
<b>469000</b>		<b>Sonstige Maßnahmen</b>									
<b>Mittelaufbringung (Erträge, Einzahlungen)</b>											
Summe Mittelaufbr.	469	Sonstige Maßnahmen				0,00	0,00	0,00	0,00	0,00	0,00
	46	Familienpolitische Maßnahmen				0,00	0,00	0,00	0,00	0,00	0,00
	4	Soziale Wohlfahrt und Wohnbauförderung				40.965,12	38.300,00	2.665,12	42.081,68	38.300,00	3.781,68
<b>469000</b>		<b>Sonstige Maßnahmen</b>									
<b>Mittelverwendung (Aufwendungen, Auszahlungen)</b>											
1/469000-754000		Kostensatz Tagesmütter	2231	3231	26	5.452,58	5.000,00	452,58	4.112,78	5.000,00	-887,22
Summe Mittelverw.	469	Sonstige Maßnahmen				5.452,58	5.000,00	452,58	4.112,78	5.000,00	-887,22
	46	Familienpolitische Maßnahmen				5.452,58	5.000,00	452,58	4.112,78	5.000,00	-887,22
	4	Soziale Wohlfahrt und Wohnbauförderung				796.290,10	794.000,00	2.290,10	798.251,32	794.000,00	4.251,32
Saldo	469	Sonstige Maßnahmen				-5.452,58	-5.000,00	-452,58	-4.112,78	-5.000,00	887,22
	46	Familienpolitische Maßnahmen				-5.452,58	-5.000,00	-452,58	-4.112,78	-5.000,00	887,22
	4	Soziale Wohlfahrt und Wohnbauförderung				-755.324,98	-755.700,00	375,02	-756.169,64	-755.700,00	-469,64

	MVAG	MVAG	QU	Ergebnisrechnung			Finanzierungsrechnung		
				EH	FH	RA 2020	VA 2020	RA - VA	RA 2020
<b>5 Gesundheit</b>									
<b>51</b>									
<b>510</b>									
<b>510000</b>									
<b>Mittelaufbringung (Erträge, Einzahlungen)</b>									
<b>Summe Mittelaufbr.</b>	<b>510</b>					<b>0,00</b>	<b>0,00</b>	<b>0,00</b>	<b>0,00</b>
<b>510000</b>									
<b>Mittelverwendung (Aufwendungen, Auszahlungen)</b>									
1/510000-752000						13.708,00	13.700,00	8,00	13.708,00
<b>Summe Mittelverw.</b>	<b>510</b>					<b>13.708,00</b>	<b>13.700,00</b>	<b>8,00</b>	<b>13.708,00</b>
<b>Saldo</b>	<b>510</b>					<b>-13.708,00</b>	<b>-13.700,00</b>	<b>-8,00</b>	<b>-13.708,00</b>
<b>512</b>									
<b>512000</b>									
<b>Mittelaufbringung (Erträge, Einzahlungen)</b>									
2/512000+829000							500,00	-500,00	
<b>Summe Mittelaufbr.</b>	<b>512</b>					<b>0,00</b>	<b>500,00</b>	<b>-500,00</b>	<b>0,00</b>
<b>512000</b>									
<b>Mittelverwendung (Aufwendungen, Auszahlungen)</b>									
1/512000-729000						1.659,81	1.500,00	159,81	1.693,74
<b>Summe Mittelverw.</b>	<b>512</b>					<b>1.659,81</b>	<b>1.500,00</b>	<b>159,81</b>	<b>1.693,74</b>
<b>Saldo</b>	<b>512</b>					<b>-1.659,81</b>	<b>-1.000,00</b>	<b>-659,81</b>	<b>-1.693,74</b>
<b>519</b>									
<b>519100</b>									
<b>Mittelaufbringung (Erträge, Einzahlungen)</b>									
<b>Summe Mittelaufbr.</b>	<b>519</b>					<b>0,00</b>	<b>0,00</b>	<b>0,00</b>	<b>0,00</b>
	<b>51</b>					<b>0,00</b>	<b>500,00</b>	<b>-500,00</b>	<b>0,00</b>

		MVAG EH	MVAG FH	QU	Ergebnisrechnung			Finanzierungsrechnung		
					RA 2020	VA 2020	RA - VA	RA 2020	VA 2020	RA - VA
<b>519100</b>	<b>Sonstige Einrichtungen und Maßnahmen - Corona-Virus</b>									
<b>Mittelverwendung (Aufwendungen, Auszahlungen)</b>										
1/519100-729000	Sonstige Aufwendungen	2225	3225	24	5.660,16	5.200,00	460,16	5.660,16	5.200,00	460,16
<b>Summe Mittelverw.</b>	<b>519 Sonstige Einrichtungen und Maßnahmen</b>				<b>5.660,16</b>	<b>5.200,00</b>	<b>460,16</b>	<b>5.660,16</b>	<b>5.200,00</b>	<b>460,16</b>
	<b>51 Gesundheitsdienst</b>				<b>21.027,97</b>	<b>20.400,00</b>	<b>627,97</b>	<b>21.061,90</b>	<b>20.400,00</b>	<b>661,90</b>
<b>Saldo</b>	<b>519 Sonstige Einrichtungen und Maßnahmen</b>				<b>-5.660,16</b>	<b>-5.200,00</b>	<b>-460,16</b>	<b>-5.660,16</b>	<b>-5.200,00</b>	<b>-460,16</b>
	<b>51 Gesundheitsdienst</b>				<b>-21.027,97</b>	<b>-19.900,00</b>	<b>-1.127,97</b>	<b>-21.061,90</b>	<b>-19.900,00</b>	<b>-1.161,90</b>
<b>52</b>	<b>Umweltschutz</b>									
<b>520</b>	<b>Natur- und Landschaftsschutz</b>									
<b>520000</b>	<b>Natur- und Landschaftsschutz</b>									
<b>Mittelaufbringung (Erträge, Einzahlungen)</b>										
<b>Summe Mittelaufbr.</b>	<b>520 Natur- und Landschaftsschutz</b>				<b>0,00</b>	<b>0,00</b>	<b>0,00</b>	<b>0,00</b>	<b>0,00</b>	<b>0,00</b>
<b>520000</b>	<b>Natur- und Landschaftsschutz</b>									
<b>Mittelverwendung (Aufwendungen, Auszahlungen)</b>										
1/520000-729000	Sonstige Ausgaben - Klimabündnis	2225	3225	24	905,16	1.000,00	-94,84	905,16	1.000,00	-94,84
1/520000-729001	Sonstige Ausgaben (bienenfreundliche Gemeinde)	2225	3225	24		500,00	-500,00		500,00	-500,00
<b>Summe Mittelverw.</b>	<b>520 Natur- und Landschaftsschutz</b>				<b>905,16</b>	<b>1.500,00</b>	<b>-594,84</b>	<b>905,16</b>	<b>1.500,00</b>	<b>-594,84</b>
<b>Saldo</b>	<b>520 Natur- und Landschaftsschutz</b>				<b>-905,16</b>	<b>-1.500,00</b>	<b>594,84</b>	<b>-905,16</b>	<b>-1.500,00</b>	<b>594,84</b>
<b>528</b>	<b>Tierkörperbeseitigung</b>									
<b>528000</b>	<b>Tierkörperbeseitigung</b>									
<b>Mittelaufbringung (Erträge, Einzahlungen)</b>										
<b>Summe Mittelaufbr.</b>	<b>528 Tierkörperbeseitigung</b>				<b>0,00</b>	<b>0,00</b>	<b>0,00</b>	<b>0,00</b>	<b>0,00</b>	<b>0,00</b>
	<b>52 Umweltschutz</b>				<b>0,00</b>	<b>0,00</b>	<b>0,00</b>	<b>0,00</b>	<b>0,00</b>	<b>0,00</b>
<b>528000</b>	<b>Tierkörperbeseitigung</b>									
<b>Mittelverwendung (Aufwendungen, Auszahlungen)</b>										
1/528000-751000	Lfd.Transfz.a.Sonst.Untern.- Beitrag TKV	2231	3231	26	12.362,52	12.500,00	-137,48	12.362,52	12.500,00	-137,48
<b>Summe Mittelverw.</b>	<b>528 Tierkörperbeseitigung</b>				<b>12.362,52</b>	<b>12.500,00</b>	<b>-137,48</b>	<b>12.362,52</b>	<b>12.500,00</b>	<b>-137,48</b>
	<b>52 Umweltschutz</b>				<b>13.267,68</b>	<b>14.000,00</b>	<b>-732,32</b>	<b>13.267,68</b>	<b>14.000,00</b>	<b>-732,32</b>
<b>Saldo</b>	<b>528 Tierkörperbeseitigung</b>				<b>-12.362,52</b>	<b>-12.500,00</b>	<b>137,48</b>	<b>-12.362,52</b>	<b>-12.500,00</b>	<b>137,48</b>
	<b>52 Umweltschutz</b>				<b>-13.267,68</b>	<b>-14.000,00</b>	<b>732,32</b>	<b>-13.267,68</b>	<b>-14.000,00</b>	<b>732,32</b>

		MVAG	MVAG	QU	Ergebnisrechnung			Finanzierungsrechnung		
		EH	FH		RA 2020	VA 2020	RA - VA	RA 2020	VA 2020	RA - VA
<b>53</b>	<b>Rettings- und Warndienste</b>									
<b>530</b>	<b>Rettingsdienste</b>									
<b>530000</b>	<b>Rettingsdienste</b>									
<b>Mittelaufbringung (Erträge, Einzahlungen)</b>										
<b>Summe Mittelaufbr.</b>	<b>530</b>	<b>Rettingsdienste</b>			<b>0,00</b>	<b>0,00</b>	<b>0,00</b>	<b>0,00</b>	<b>0,00</b>	<b>0,00</b>
	<b>53</b>	<b>Rettings- und Warndienste</b>			<b>0,00</b>	<b>0,00</b>	<b>0,00</b>	<b>0,00</b>	<b>0,00</b>	<b>0,00</b>
<b>530000</b>	<b>Rettingsdienste</b>									
<b>Mittelverwendung (Aufwendungen, Auszahlungen)</b>										
1/530000-757000	Lfd.Transfz.a.Priv.Inst.- Zusch.a. Rt.Kr.	2234	3234	27	28.037,32	28.000,00	37,32	28.037,32	28.000,00	37,32
1/530000-757100	Lfd.Transfz. a.Priv. Inst.- Notarztwagen	2234	3234	27	3.012,32	2.500,00	512,32	3.012,32	2.500,00	512,32
<b>Summe Mittelverw.</b>	<b>530</b>	<b>Rettingsdienste</b>			<b>31.049,64</b>	<b>30.500,00</b>	<b>549,64</b>	<b>31.049,64</b>	<b>30.500,00</b>	<b>549,64</b>
	<b>53</b>	<b>Rettings- und Warndienste</b>			<b>31.049,64</b>	<b>30.500,00</b>	<b>549,64</b>	<b>31.049,64</b>	<b>30.500,00</b>	<b>549,64</b>
<b>Saldo</b>	<b>530</b>	<b>Rettingsdienste</b>			<b>-31.049,64</b>	<b>-30.500,00</b>	<b>-549,64</b>	<b>-31.049,64</b>	<b>-30.500,00</b>	<b>-549,64</b>
	<b>53</b>	<b>Rettings- und Warndienste</b>			<b>-31.049,64</b>	<b>-30.500,00</b>	<b>-549,64</b>	<b>-31.049,64</b>	<b>-30.500,00</b>	<b>-549,64</b>
<b>56</b>	<b>Krankenanstalten anderer Rechtsträger</b>									
<b>562</b>	<b>Sprengelbeiträge</b>									
<b>562000</b>	<b>Sprengelbeiträge</b>									
<b>Mittelaufbringung (Erträge, Einzahlungen)</b>										
2/562000+828000	Rückersatz Krankenanstaltenbeitrag	2116	3116	18	34.513,00	34.600,00	-87,00	34.513,00	34.600,00	-87,00
<b>Summe Mittelaufbr.</b>	<b>562</b>	<b>Sprengelbeiträge</b>			<b>34.513,00</b>	<b>34.600,00</b>	<b>-87,00</b>	<b>34.513,00</b>	<b>34.600,00</b>	<b>-87,00</b>
	<b>56</b>	<b>Krankenanstalten anderer Rechtsträger</b>			<b>34.513,00</b>	<b>34.600,00</b>	<b>-87,00</b>	<b>34.513,00</b>	<b>34.600,00</b>	<b>-87,00</b>
	<b>5</b>	<b>Gesundheit</b>			<b>34.513,00</b>	<b>35.100,00</b>	<b>-587,00</b>	<b>34.513,00</b>	<b>35.100,00</b>	<b>-587,00</b>
<b>562000</b>	<b>Sprengelbeiträge</b>									
<b>Mittelverwendung (Aufwendungen, Auszahlungen)</b>										
1/562000-751000	Lfd.TfZ..aA .d. Land - Krankenanstalten	2231	3231	26	756.978,00	757.000,00	-22,00	756.978,00	757.000,00	-22,00
<b>Summe Mittelverw.</b>	<b>562</b>	<b>Sprengelbeiträge</b>			<b>756.978,00</b>	<b>757.000,00</b>	<b>-22,00</b>	<b>756.978,00</b>	<b>757.000,00</b>	<b>-22,00</b>
	<b>56</b>	<b>Krankenanstalten anderer Rechtsträger</b>			<b>756.978,00</b>	<b>757.000,00</b>	<b>-22,00</b>	<b>756.978,00</b>	<b>757.000,00</b>	<b>-22,00</b>
	<b>5</b>	<b>Gesundheit</b>			<b>822.323,29</b>	<b>821.900,00</b>	<b>423,29</b>	<b>822.357,22</b>	<b>821.900,00</b>	<b>457,22</b>
<b>Saldo</b>	<b>562</b>	<b>Sprengelbeiträge</b>			<b>-722.465,00</b>	<b>-722.400,00</b>	<b>-65,00</b>	<b>-722.465,00</b>	<b>-722.400,00</b>	<b>-65,00</b>
	<b>56</b>	<b>Krankenanstalten anderer Rechtsträger</b>			<b>-722.465,00</b>	<b>-722.400,00</b>	<b>-65,00</b>	<b>-722.465,00</b>	<b>-722.400,00</b>	<b>-65,00</b>
	<b>5</b>	<b>Gesundheit</b>			<b>-787.810,29</b>	<b>-786.800,00</b>	<b>-1.010,29</b>	<b>-787.844,22</b>	<b>-786.800,00</b>	<b>-1.044,22</b>



		MVAG	MVAG	QU	Ergebnisrechnung			Finanzierungsrechnung		
		EH	FH		RA 2020	VA 2020	RA - VA	RA 2020	VA 2020	RA - VA
<b>6 Straßen- und Wasserbau, Verkehr</b>										
<b>61</b>	<b>Straßenbau</b>									
<b>611</b>	<b>Landesstraßen</b>									
<b>611000</b>	<b>Landesstraßen</b>									
<b>Mittelaufbringung (Erträge, Einzahlungen)</b>										
2/611000+813000	Erträge aus der Auflösung von Investitionszuschüssen (Kapitaltransfers)		2127		4.442,67	4.400,00	42,67			
<b>Summe Mittelaufbr.</b>	<b>611 Landesstraßen</b>				<b>4.442,67</b>	<b>4.400,00</b>	<b>42,67</b>	<b>0,00</b>	<b>0,00</b>	<b>0,00</b>
<b>611000</b>	<b>Landesstraßen</b>									
<b>Mittelverwendung (Aufwendungen, Auszahlungen)</b>										
1/611000-680000	Planmäßige Abschreibung		2226		5.070,76	5.100,00	-29,24			
<b>Summe Mittelverw.</b>	<b>611 Landesstraßen</b>				<b>5.070,76</b>	<b>5.100,00</b>	<b>-29,24</b>	<b>0,00</b>	<b>0,00</b>	<b>0,00</b>
<b>Saldo</b>	<b>611 Landesstraßen</b>				<b>-628,09</b>	<b>-700,00</b>	<b>71,91</b>	<b>0,00</b>	<b>0,00</b>	<b>0,00</b>
<b>612</b>	<b>Gemeindestraßen</b>									
<b>612000</b>	<b>Gemeindestraßen</b>									
<b>Mittelaufbringung (Erträge, Einzahlungen)</b>										
6/612000+300000	Kapitaltransfers von Bund, Bundesfonds und Bundeskammern		3331	33				85.000,00	85.000,00	
2/612000+813000	Erträge aus der Auflösung von Investitionszuschüssen (Kapitaltransfers)		2127		82.018,22	79.200,00	2.818,22			
2/612000+829000	Sonstige Einnahmen	2116	3116	18	8.548,61	8.700,00	-151,39	8.679,95	8.700,00	-20,05
6/612000+829900	Sonstige Erträge (Verrechnung Projekt)	2116	3116	18	32.600,00	32.600,00		32.600,00	32.600,00	
2/612000+850000	Interessentenbeiträge - Verkehrsflächen	2111	3111	10	1.618,52	1.700,00	-81,48	2.823,20	1.700,00	1.123,20
2/612000+868000	Lfd. Tz v.Priv. Haushalten (Strafen)	2124	3124	16	3.215,00	2.500,00	715,00	3.215,00	2.500,00	715,00
<b>Summe Mittelaufbr.</b>	<b>612000 Gemeindestraßen</b>				<b>128.000,35</b>	<b>124.700,00</b>	<b>3.300,35</b>	<b>132.318,15</b>	<b>130.500,00</b>	<b>1.818,15</b>

		MVAG	MVAG	QU	Ergebnisrechnung			Finanzierungsrechnung		
		EH	FH		RA 2020	VA 2020	RA - VA	RA 2020	VA 2020	RA - VA
<b>612000</b>	<b>Gemeindestraßen</b>									
<b>Mittelverwendung (Aufwendungen, Auszahlungen)</b>										
1/612000-001000	Grundeinlösen		3412	40				500,00		-500,00
1/612000-050000	Sonderanlagen		3412	40				1.000,00		-1.000,00
1/612000-346000	Darlehensstilgungen		3614	65				24.077,24	24.100,00	-22,76
1/612000-400000	Geringw. Wirtschaftsgüter	2221	3221	23	73,68	1.000,00	-926,32	73,68	1.000,00	-926,32
1/612000-420000	Mineral. Rohstoffe (Baumaterial)	2221	3221	23	2.498,06	8.000,00	-5.501,94	2.498,06	8.000,00	-5.501,94
1/612000-455000	Streusalz f. d. Winterdienst	2221	3221	23		1.500,00	-1.500,00		1.500,00	-1.500,00
1/612000-459000	Sonstige Verbrauchsgüter	2221	3221	23	277,88	100,00	177,88	138,88	100,00	38,88
1/612000-611000	Instandhaltung von Straßenbauten	2224	3224	24	45.176,17	45.000,00	176,17	39.209,05	45.000,00	-5.790,95
1/612000-611001	Verkehrszeichen / Schneestangen	2224	3224	24	1.237,20		1.237,20	1.237,20		1.237,20
1/612000-650000	Kreditzinsen	2241	3241	25	1.792,76	1.800,00	-7,24	1.792,76	1.800,00	-7,24
1/612000-680000	Planmäßige Abschreibung	2226			259.491,44	258.800,00	691,44			
1/612000-728000	Entg.f.Sonst.Leistungen v.Firmen	2225	3225	24	1.776,35	2.000,00	-223,65	1.776,35	2.000,00	-223,65
<b>Summe Mittelverw.</b>	<b>612000 Gemeindestraßen</b>				<b>312.323,54</b>	<b>318.200,00</b>	<b>-5.876,46</b>	<b>70.803,22</b>	<b>85.000,00</b>	<b>-14.196,78</b>
<b>Saldo</b>	<b>612000 Gemeindestraßen</b>				<b>-184.323,19</b>	<b>-193.500,00</b>	<b>9.176,81</b>	<b>61.514,93</b>	<b>45.500,00</b>	<b>16.014,93</b>
<b>612002</b>	<b>Radweg Mariafeldstraße (Zufahrt Reiterbund)</b>									
<b>Mittelaufbringung (Erträge, Einzahlungen)</b>										
6/612002+300000	KTZ von Bund, Bundesfonds, Bundesk.		3331	33				47.753,27		47.753,27
6/612002+307100	Kapitaltransfers von privaten Haushalten und privaten Organisationen ohne Erwerbszweck und andere		3334	34				1.618,52		1.618,52
<b>Summe Mittelaufbr.</b>	<b>612002 Radweg Mariafeldstraße (Zufahrt Reiterbund)</b>				<b>0,00</b>	<b>0,00</b>	<b>0,00</b>	<b>49.371,79</b>	<b>0,00</b>	<b>49.371,79</b>
<b>612002</b>	<b>Radweg Mariafeldstraße (Zufahrt Reiterbund)</b>									
<b>Mittelverwendung (Aufwendungen, Auszahlungen)</b>										
1/612002-680000	Planmäßige Abschreibung	2226			1.064,84		1.064,84			
5/612002-728000	Entgelte für sonstige Leistungen	2225	3225	24	237,72	1.800,00	-1.562,28	237,72	1.800,00	-1.562,28
<b>Summe Mittelverw.</b>	<b>612002 Radweg Mariafeldstraße (Zufahrt Reiterbund)</b>				<b>1.302,56</b>	<b>1.800,00</b>	<b>-497,44</b>	<b>237,72</b>	<b>1.800,00</b>	<b>-1.562,28</b>
<b>Saldo</b>	<b>612002 Radweg Mariafeldstraße (Zufahrt Reiterbund)</b>				<b>-1.302,56</b>	<b>-1.800,00</b>	<b>497,44</b>	<b>49.134,07</b>	<b>-1.800,00</b>	<b>50.934,07</b>

		MVAG	MVAG	QU	Ergebnisrechnung			Finanzierungsrechnung		
		EH	FH		RA 2020	VA 2020	RA - VA	RA 2020	VA 2020	RA - VA
<b>612003</b>	<b>Gemeindestraßen</b>									
<b>Mittelaufbringung (Erträge, Einzahlungen)</b>										
6/612003+307000	Kapitaltransfers von privaten Haushalten und privaten Organisationen ohne Erwerbszweck und andere		3334	34				13.075,34	32.700,00	-19.624,66
6/612003+307200	Kapitaltransfers von privaten Haushalten und privaten Organisationen ohne Erwerbszweck und andere		3334	34				7.566,63		7.566,63
<b>Summe Mittelaufbr.</b>	<b>612003 Gemeindestraßen</b>				<b>0,00</b>	<b>0,00</b>	<b>0,00</b>	<b>20.641,97</b>	<b>32.700,00</b>	<b>-12.058,03</b>
	<b>612 Gemeindestraßen</b>				<b>128.000,35</b>	<b>124.700,00</b>	<b>3.300,35</b>	<b>202.331,91</b>	<b>163.200,00</b>	<b>39.131,91</b>
<b>612003</b>	<b>Gemeindestraßen</b>									
<b>Mittelverwendung (Aufwendungen, Auszahlungen)</b>										
5/612003-002100	Straßenbauten		3412	40				38.770,22	32.700,00	6.070,22
1/612003-680000	Planmäßige Abschreibung	2226			2.294,39		2.294,39			
<b>Summe Mittelverw.</b>	<b>612003 Gemeindestraßen</b>				<b>2.294,39</b>	<b>0,00</b>	<b>2.294,39</b>	<b>38.770,22</b>	<b>32.700,00</b>	<b>6.070,22</b>
	<b>612 Gemeindestraßen</b>				<b>315.920,49</b>	<b>320.000,00</b>	<b>-4.079,51</b>	<b>109.811,16</b>	<b>119.500,00</b>	<b>-9.688,84</b>
<b>Saldo</b>	<b>612 Gemeindestraßen</b>				<b>-187.920,14</b>	<b>-195.300,00</b>	<b>7.379,86</b>	<b>92.520,75</b>	<b>43.700,00</b>	<b>48.820,75</b>
<b>616</b>	<b>Sonstige Straßen und Wege</b>									
<b>616000</b>	<b>Konkurrenzstraßen</b>									
<b>Mittelaufbringung (Erträge, Einzahlungen)</b>										
<b>Summe Mittelaufbr.</b>	<b>616 Sonstige Straßen und Wege</b>				<b>0,00</b>	<b>0,00</b>	<b>0,00</b>	<b>0,00</b>	<b>0,00</b>	<b>0,00</b>
<b>616000</b>	<b>Konkurrenzstraßen</b>									
<b>Mittelverwendung (Aufwendungen, Auszahlungen)</b>										
1/616000-680000	Planmäßige Abschreibung	2226			38.682,90	38.700,00	-17,10			
1/616000-752000	Lfd. TZ an Wegeerhaltungsverband (WEV)	2231	3231	26	7.348,00	7.500,00	-152,00	7.348,00	7.500,00	-152,00
<b>Summe Mittelverw.</b>	<b>616 Sonstige Straßen und Wege</b>				<b>46.030,90</b>	<b>46.200,00</b>	<b>-169,10</b>	<b>7.348,00</b>	<b>7.500,00</b>	<b>-152,00</b>
<b>Saldo</b>	<b>616 Sonstige Straßen und Wege</b>				<b>-46.030,90</b>	<b>-46.200,00</b>	<b>169,10</b>	<b>-7.348,00</b>	<b>-7.500,00</b>	<b>152,00</b>

		MVAG	MVAG	QU	Ergebnisrechnung			Finanzierungsrechnung			
					EH	FH		RA 2020	VA 2020	RA - VA	RA 2020
<b>617</b>	<b>Bauhöfe</b>										
<b>617000</b>	<b>Bauhöfe</b>										
<b>Mittelaufbringung (Erträge, Einzahlungen)</b>											
2/617000+803000	Veräußerungen von technischen Anlagen, Fahrzeugen und Maschinen	2116	3314	31		800,00	800,00		800,00	800,00	
2/617000+813000	Erträge aus der Auflösung von Investitionszuschüssen (Kapitaltransfers)	2127				12.442,10	12.400,00	42,10			
2/617000+817000	Erträge aus der Auflösung von sonstigen Rückstellungen	2117				12.918,31	12.500,00	418,31			
2/617000+829000	Sonstige Einnahmen	2116	3116	18		188,13	300,00	-111,87	256,13	300,00	-43,87
2/617000+863000	Lfd. TZ v. sonst. Trägern d. öff. Rechts / AMS	2121	3121	15		2.159,22	2.200,00	-40,78	2.159,22	2.200,00	-40,78
<b>Summe Mittelaufbr.</b>	<b>617000 Bauhöfe</b>					<b>28.507,76</b>	<b>28.200,00</b>	<b>307,76</b>	<b>3.215,35</b>	<b>3.300,00</b>	<b>-84,65</b>
	<b>617 Bauhöfe</b>					<b>28.507,76</b>	<b>28.200,00</b>	<b>307,76</b>	<b>3.215,35</b>	<b>3.300,00</b>	<b>-84,65</b>
	<b>61 Straßenbau</b>					<b>160.950,78</b>	<b>157.300,00</b>	<b>3.650,78</b>	<b>205.547,26</b>	<b>166.500,00</b>	<b>39.047,26</b>

	MVAG	MVAG	QU	Ergebnisrechnung			Finanzierungsrechnung				
				EH	FH		RA 2020	VA 2020	RA - VA	RA 2020	VA 2020
<b>617000</b>											
	<b>Bauhöfe</b>										
<b>Mittelverwendung (Aufwendungen, Auszahlungen)</b>											
1/617000-020000	Maschinen u.Maschinelle Anlagen		3414	41				6.500,00	6.500,00		
1/617000-040000	Fahrzeuge		3414	41				25.445,70	14.300,00	11.145,70	
1/617000-400000	Geringwertige Wirtschaftsgüter	2221	3221	23	3.516,98	2.700,00	816,98	3.516,98	2.700,00	816,98	
1/617000-400001	Werkzeuge	2221	3221	23	569,74	500,00	69,74	569,74	500,00	69,74	
1/617000-452000	Treibstoffe	2221	3221	23	6.057,05	5.800,00	257,05	6.232,78	5.800,00	432,78	
1/617000-511000	Geldbezüge der VB in handwerkli. Verw.	2211	3211	20	89.902,05	89.900,00	2,05	89.902,05	89.900,00	2,05	
1/617000-523000	Geldbezüge d.nicht ganzj.besch.Arb.	2211	3211	20	1.575,00	2.300,00	-725,00	1.575,00	2.300,00	-725,00	
1/617000-565000	Mehrleistungsvergütungen	2211	3211	20	2.003,93	5.000,00	-2.996,07	2.003,93	5.000,00	-2.996,07	
1/617000-567000	Belohnungen und Geldaushilfen	2213	3213	20		3.200,00	-3.200,00		3.200,00	-3.200,00	
1/617000-580000	DG-Beiträge z. Ausgleichsf. für FamBeih.	2212	3212	20	3.082,59	3.100,00	-17,41	3.082,59	3.100,00	-17,41	
1/617000-582000	Sonstige DG-Beiträge zur soz. Sicherheit	2212	3212	20	18.445,44	18.400,00	45,44	18.445,44	18.400,00	45,44	
1/617000-590000	Freiwillige Sozialleistungen (nur Parl.)	2212	3212	20	1.115,63	1.200,00	-84,37	1.115,63	1.200,00	-84,37	
1/617000-593000	Dotierung von Rückstellungen für nicht konsumierte Urlaube	2214			377,49		377,49				
1/617000-600000	Strom	2222	3222	24	630,00	800,00	-170,00	630,00	800,00	-170,00	
1/617000-616000	Instandh.v.Maschinen u.Masch. Anlagen	2224	3224	24	5.082,89	5.500,00	-417,11	5.082,89	5.500,00	-417,11	
1/617000-617000	Instandhaltung von Fahrzeugen	2224	3224	24	3.676,68	4.000,00	-323,32	3.676,68	4.000,00	-323,32	
1/617000-618000	Instandhaltung von Sonst. Anlagen	2224	3224	24	41,94	500,00	-458,06	41,94	500,00	-458,06	
1/617000-631000	Telekommunikationsdienste	2222	3222	24	877,31	800,00	77,31	877,31	800,00	77,31	
1/617000-670000	Versicherungen	2222	3222	24	3.299,12	3.000,00	299,12	3.299,12	3.000,00	299,12	
1/617000-680000	Planmäßige Abschreibung	2226			32.185,56	28.000,00	4.185,56				
1/617000-700300	Miete Bauhof	2223	3223	24	6.395,43	6.400,00	-4,57	6.395,43	6.400,00	-4,57	
1/617000-711000	Gebühren f.d.Benütz.v. Gdeeinrichtung	2225	3225	24		300,00	-300,00		300,00	-300,00	
1/617000-728000	Entgelte für Sonstige Leistungen	2225	3225	24	5.378,71	5.000,00	378,71	5.378,71	5.000,00	378,71	
<b>Summe Mittelverw.</b>	<b>617000 Bauhöfe</b>				<b>184.213,54</b>	<b>186.400,00</b>	<b>-2.186,46</b>	<b>183.771,92</b>	<b>179.200,00</b>	<b>4.571,92</b>	
	<b>617 Bauhöfe</b>				<b>184.213,54</b>	<b>186.400,00</b>	<b>-2.186,46</b>	<b>183.771,92</b>	<b>179.200,00</b>	<b>4.571,92</b>	
	<b>61 Straßenbau</b>				<b>551.235,69</b>	<b>557.700,00</b>	<b>-6.464,31</b>	<b>300.931,08</b>	<b>306.200,00</b>	<b>-5.268,92</b>	
<b>Saldo</b>	<b>617 Bauhöfe</b>				<b>-155.705,78</b>	<b>-158.200,00</b>	<b>2.494,22</b>	<b>-180.556,57</b>	<b>-175.900,00</b>	<b>-4.656,57</b>	
	<b>61 Straßenbau</b>				<b>-390.284,91</b>	<b>-400.400,00</b>	<b>10.115,09</b>	<b>-95.383,82</b>	<b>-139.700,00</b>	<b>44.316,18</b>	

	MVAG	MVAG	QU	Ergebnisrechnung			Finanzierungsrechnung					
				EH	FH		RA 2020	VA 2020	RA - VA	RA 2020	VA 2020	RA - VA
<b>69</b>												
<b>690</b>												
<b>690000</b>												
<b>Mittelaufbringung (Erträge, Einzahlungen)</b>												
2/690000+810300				2114	3114	13	4.663,75	5.000,00	-336,25	4.663,75	5.000,00	-336,25
2/690000+861000				2121	3121	15	18.783,09	18.800,00	-16,91	18.783,09	18.800,00	-16,91
<b>Summe Mittelaufbr.</b>	<b>690</b>	<b>Verkehr, Sonstiges</b>					<b>23.446,84</b>	<b>23.800,00</b>	<b>-353,16</b>	<b>23.446,84</b>	<b>23.800,00</b>	<b>-353,16</b>
	<b>69</b>	<b>Verkehr, Sonstiges</b>					<b>23.446,84</b>	<b>23.800,00</b>	<b>-353,16</b>	<b>23.446,84</b>	<b>23.800,00</b>	<b>-353,16</b>
	<b>6</b>	<b>Straßen- und Wasserbau, Verkehr</b>					<b>184.397,62</b>	<b>181.100,00</b>	<b>3.297,62</b>	<b>228.994,10</b>	<b>190.300,00</b>	<b>38.694,10</b>
<b>690000</b>		<b>OÖ Verkehrsverbund</b>										
<b>Mittelverwendung (Aufwendungen, Auszahlungen)</b>												
1/690000-621000				2222	3222	24	52.800,84	53.000,00	-199,16	52.800,84	53.000,00	-199,16
1/690000-751000				2231	3231	26	34.406,76	34.500,00	-93,24	34.406,76	34.500,00	-93,24
<b>Summe Mittelverw.</b>	<b>690</b>	<b>Verkehr, Sonstiges</b>					<b>87.207,60</b>	<b>87.500,00</b>	<b>-292,40</b>	<b>87.207,60</b>	<b>87.500,00</b>	<b>-292,40</b>
	<b>69</b>	<b>Verkehr, Sonstiges</b>					<b>87.207,60</b>	<b>87.500,00</b>	<b>-292,40</b>	<b>87.207,60</b>	<b>87.500,00</b>	<b>-292,40</b>
	<b>6</b>	<b>Straßen- und Wasserbau, Verkehr</b>					<b>638.443,29</b>	<b>645.200,00</b>	<b>-6.756,71</b>	<b>388.138,68</b>	<b>393.700,00</b>	<b>-5.561,32</b>
<b>Saldo</b>	<b>690</b>	<b>Verkehr, Sonstiges</b>					<b>-63.760,76</b>	<b>-63.700,00</b>	<b>-60,76</b>	<b>-63.760,76</b>	<b>-63.700,00</b>	<b>-60,76</b>
	<b>69</b>	<b>Verkehr, Sonstiges</b>					<b>-63.760,76</b>	<b>-63.700,00</b>	<b>-60,76</b>	<b>-63.760,76</b>	<b>-63.700,00</b>	<b>-60,76</b>
	<b>6</b>	<b>Straßen- und Wasserbau, Verkehr</b>					<b>-454.045,67</b>	<b>-464.100,00</b>	<b>10.054,33</b>	<b>-159.144,58</b>	<b>-203.400,00</b>	<b>44.255,42</b>

	MVAG	MVAG	QU	Ergebnisrechnung			Finanzierungsrechnung			
				EH	FH		RA 2020	VA 2020	RA - VA	RA 2020
<b>7 Wirtschaftsförderung</b>										
<b>74</b>										
<b>742</b>										
<b>742000</b>										
<b>Mittelaufbringung (Erträge, Einzahlungen)</b>										
<b>Summe Mittelaufbr.</b>	<b>742</b>	<b>Produktionsförderung</b>				<b>0,00</b>	<b>0,00</b>	<b>0,00</b>	<b>0,00</b>	<b>0,00</b>
<b>742000</b>		<b>Produktionsförderung</b>								
<b>Mittelverwendung (Aufwendungen, Auszahlungen)</b>										
1/742000-768000	Entg.f.Sonst.Lstg.v.Epers. Zuchttierhalt.	2234	3234	27	730,00	500,00	230,00	730,00	500,00	230,00
<b>Summe Mittelverw.</b>	<b>742</b>	<b>Produktionsförderung</b>			<b>730,00</b>	<b>500,00</b>	<b>230,00</b>	<b>730,00</b>	<b>500,00</b>	<b>230,00</b>
<b>Saldo</b>	<b>742</b>	<b>Produktionsförderung</b>			<b>-730,00</b>	<b>-500,00</b>	<b>-230,00</b>	<b>-730,00</b>	<b>-500,00</b>	<b>-230,00</b>
<b>749</b>										
<b>749000</b>										
<b>Mittelaufbringung (Erträge, Einzahlungen)</b>										
<b>Summe Mittelaufbr.</b>	<b>749</b>	<b>Sonstige Einrichtungen und Maßnahmen</b>			<b>0,00</b>	<b>0,00</b>	<b>0,00</b>	<b>0,00</b>	<b>0,00</b>	<b>0,00</b>
	<b>74</b>	<b>Sonstige Förderung der Land- und Forstwirtschaft</b>			<b>0,00</b>	<b>0,00</b>	<b>0,00</b>	<b>0,00</b>	<b>0,00</b>	<b>0,00</b>
<b>749000</b>		<b>Sonstige Einrichtungen und Maßnahmen</b>								
<b>Mittelverwendung (Aufwendungen, Auszahlungen)</b>										
1/749000-670000	Waldbrandversicherung,Unkrautspr.	2222	3222	24	97,43	100,00	-2,57	97,43	100,00	-2,57
<b>Summe Mittelverw.</b>	<b>749</b>	<b>Sonstige Einrichtungen und Maßnahmen</b>			<b>97,43</b>	<b>100,00</b>	<b>-2,57</b>	<b>97,43</b>	<b>100,00</b>	<b>-2,57</b>
	<b>74</b>	<b>Sonstige Förderung der Land- und Forstwirtschaft</b>			<b>827,43</b>	<b>600,00</b>	<b>227,43</b>	<b>827,43</b>	<b>600,00</b>	<b>227,43</b>
<b>Saldo</b>	<b>749</b>	<b>Sonstige Einrichtungen und Maßnahmen</b>			<b>-97,43</b>	<b>-100,00</b>	<b>2,57</b>	<b>-97,43</b>	<b>-100,00</b>	<b>2,57</b>
	<b>74</b>	<b>Sonstige Förderung der Land- und Forstwirtschaft</b>			<b>-827,43</b>	<b>-600,00</b>	<b>-227,43</b>	<b>-827,43</b>	<b>-600,00</b>	<b>-227,43</b>
<b>78</b>										
<b>780</b>										
<b>780000</b>										
<b>Mittelaufbringung (Erträge, Einzahlungen)</b>										
2/780000+808000	Veräuß.von Handelswaren-KrenglbGutschein	2116	3116	16	11.040,00	12.000,00	-960,00	11.040,00	12.000,00	-960,00
<b>Summe Mittelaufbr.</b>	<b>780</b>	<b>Einrichtungen zur Förderung von Handel, Gewerbe un</b>			<b>11.040,00</b>	<b>12.000,00</b>	<b>-960,00</b>	<b>11.040,00</b>	<b>12.000,00</b>	<b>-960,00</b>

	MVAG	MVAG	QU	Ergebnisrechnung			Finanzierungsrechnung						
				EH	FH		RA 2020	VA 2020	RA - VA	RA 2020	VA 2020	RA - VA	
<b>780000</b>													
				Förderung von Handel, Gewerbe und Ind.									
				Mittelverwendung (Aufwendungen, Auszahlungen)									
1/780000-413000				Handelswaren (Krenglbach Gutscheine)	2221	3221	23	10.730,00	13.000,00	-2.270,00	10.730,00	13.000,00	-2.270,00
<b>Summe Mittelverw.</b>	<b>780</b>			<b>Einrichtungen zur Förderung von Handel, Gewerbe un</b>				<b>10.730,00</b>	<b>13.000,00</b>	<b>-2.270,00</b>	<b>10.730,00</b>	<b>13.000,00</b>	<b>-2.270,00</b>
<b>Saldo</b>	<b>780</b>			<b>Einrichtungen zur Förderung von Handel, Gewerbe un</b>				<b>310,00</b>	<b>-1.000,00</b>	<b>1.310,00</b>	<b>310,00</b>	<b>-1.000,00</b>	<b>1.310,00</b>
<b>789</b>				Sonstige Einrichtungen und Maßnahmen									
<b>789000</b>				Sonstige Einrichtungen und Maßnahmen									
				Mittelaufbringung (Erträge, Einzahlungen)									
<b>Summe Mittelaufbr.</b>	<b>789</b>			<b>Sonstige Einrichtungen und Maßnahmen</b>				<b>0,00</b>	<b>0,00</b>	<b>0,00</b>	<b>0,00</b>	<b>0,00</b>	<b>0,00</b>
	<b>78</b>			<b>Förderung von Handel, Gewerbe und Industrie</b>				<b>11.040,00</b>	<b>12.000,00</b>	<b>-960,00</b>	<b>11.040,00</b>	<b>12.000,00</b>	<b>-960,00</b>
	<b>7</b>			<b>Wirtschaftsförderung</b>				<b>11.040,00</b>	<b>12.000,00</b>	<b>-960,00</b>	<b>11.040,00</b>	<b>12.000,00</b>	<b>-960,00</b>
<b>789000</b>				Sonstige Einrichtungen und Maßnahmen									
				Mittelverwendung (Aufwendungen, Auszahlungen)									
1/789000-755000				Lfd.Tz an Unternehmungen	2233	3233	27	41.348,18	33.500,00	7.848,18	41.348,18	33.500,00	7.848,18
<b>Summe Mittelverw.</b>	<b>789</b>			<b>Sonstige Einrichtungen und Maßnahmen</b>				<b>41.348,18</b>	<b>33.500,00</b>	<b>7.848,18</b>	<b>41.348,18</b>	<b>33.500,00</b>	<b>7.848,18</b>
	<b>78</b>			<b>Förderung von Handel, Gewerbe und Industrie</b>				<b>52.078,18</b>	<b>46.500,00</b>	<b>5.578,18</b>	<b>52.078,18</b>	<b>46.500,00</b>	<b>5.578,18</b>
	<b>7</b>			<b>Wirtschaftsförderung</b>				<b>52.905,61</b>	<b>47.100,00</b>	<b>5.805,61</b>	<b>52.905,61</b>	<b>47.100,00</b>	<b>5.805,61</b>
<b>Saldo</b>	<b>789</b>			<b>Sonstige Einrichtungen und Maßnahmen</b>				<b>-41.348,18</b>	<b>-33.500,00</b>	<b>-7.848,18</b>	<b>-41.348,18</b>	<b>-33.500,00</b>	<b>-7.848,18</b>
	<b>78</b>			<b>Förderung von Handel, Gewerbe und Industrie</b>				<b>-41.038,18</b>	<b>-34.500,00</b>	<b>-6.538,18</b>	<b>-41.038,18</b>	<b>-34.500,00</b>	<b>-6.538,18</b>
	<b>7</b>			<b>Wirtschaftsförderung</b>				<b>-41.865,61</b>	<b>-35.100,00</b>	<b>-6.765,61</b>	<b>-41.865,61</b>	<b>-35.100,00</b>	<b>-6.765,61</b>



			MVAG	MVAG	QU	Ergebnisrechnung			Finanzierungsrechnung			
			EH	FH		RA 2020	VA 2020	RA - VA	RA 2020	VA 2020	RA - VA	
<b>8 Dienstleistungen</b>												
<b>81</b>	<b>Öffentliche Einrichtungen (soweit nicht dem Abschnitt 85)</b>											
<b>812</b>	<b>WC-Anlagen</b>											
<b>812000</b>	<b>WC-Anlagen</b>											
<b>Mittelaufbringung (Erträge, Einzahlungen)</b>												
<b>Summe Mittelaufbr.</b>	<b>812</b>	<b>WC-Anlagen</b>				<b>0,00</b>	<b>0,00</b>	<b>0,00</b>	<b>0,00</b>	<b>0,00</b>	<b>0,00</b>	
<b>812000</b>	<b>WC-Anlagen</b>											
<b>Mittelverwendung (Aufwendungen, Auszahlungen)</b>												
1/812000-729000		Sonstige Ausgaben	2225	3225	24		100,00	-100,00		100,00	-100,00	
<b>Summe Mittelverw.</b>	<b>812</b>	<b>WC-Anlagen</b>				<b>0,00</b>	<b>100,00</b>	<b>-100,00</b>	<b>0,00</b>	<b>100,00</b>	<b>-100,00</b>	
<b>Saldo</b>	<b>812</b>	<b>WC-Anlagen</b>				<b>0,00</b>	<b>-100,00</b>	<b>100,00</b>	<b>0,00</b>	<b>-100,00</b>	<b>100,00</b>	
<b>814</b>	<b>Straßenreinigung</b>											
<b>814000</b>	<b>Winterdienst</b>											
<b>Mittelaufbringung (Erträge, Einzahlungen)</b>												
2/814000+828000		Rückersätze von Aufwendungen	2116	3116	18	176,69		176,69				
<b>Summe Mittelaufbr.</b>	<b>814</b>	<b>Straßenreinigung</b>				<b>176,69</b>	<b>0,00</b>	<b>176,69</b>	<b>0,00</b>	<b>0,00</b>	<b>0,00</b>	
<b>814000</b>	<b>Winterdienst</b>											
<b>Mittelverwendung (Aufwendungen, Auszahlungen)</b>												
1/814000-455000		Salz u. Splitt f. Winterdienst	2221	3221	23	5.102,40	5.000,00	102,40	2.973,60	5.000,00	-2.026,40	
1/814000-728000		Entgelte für Winterdienst	2225	3225	24	18.794,51	35.000,00	-16.205,49	7.036,30	35.000,00	-27.963,70	
<b>Summe Mittelverw.</b>	<b>814</b>	<b>Straßenreinigung</b>				<b>23.896,91</b>	<b>40.000,00</b>	<b>-16.103,09</b>	<b>10.009,90</b>	<b>40.000,00</b>	<b>-29.990,10</b>	
<b>814100</b>	<b>Straßenreinigung</b>											
<b>Mittelaufbringung (Erträge, Einzahlungen)</b>												
<b>Summe Mittelaufbr.</b>	<b>814100</b>	<b>Straßenreinigung</b>				<b>0,00</b>	<b>0,00</b>	<b>0,00</b>	<b>0,00</b>	<b>0,00</b>	<b>0,00</b>	
		<b>814</b>	<b>Straßenreinigung</b>									<b>0,00</b>
<b>814100</b>	<b>Straßenreinigung</b>											
<b>Mittelverwendung (Aufwendungen, Auszahlungen)</b>												
1/814100-728000		Kosten für Straßenreinigung	2225	3225	24		5.500,00	-5.500,00		5.500,00	-5.500,00	
<b>Summe Mittelverw.</b>	<b>814100</b>	<b>Straßenreinigung</b>				<b>0,00</b>	<b>5.500,00</b>	<b>-5.500,00</b>	<b>0,00</b>	<b>5.500,00</b>	<b>-5.500,00</b>	
		<b>814</b>	<b>Straßenreinigung</b>									<b>0,00</b>
<b>Saldo</b>	<b>814</b>	<b>Straßenreinigung</b>				<b>-23.720,22</b>	<b>-45.500,00</b>	<b>21.779,78</b>	<b>-10.009,90</b>	<b>-45.500,00</b>	<b>35.490,10</b>	

	MVAG	MVAG	QU	Ergebnisrechnung			Finanzierungsrechnung				
				EH	FH		RA 2020	VA 2020	RA - VA	RA 2020	VA 2020
<b>815</b>											
<b>815000</b>											
<b>Mittelaufbringung (Erträge, Einzahlungen)</b>											
2/815000+300000											
<b>Summe Mittelaufbr.</b>	<b>815</b>										
<b>815000</b>											
<b>Mittelverwendung (Aufwendungen, Auszahlungen)</b>											
1/815000-042000											
1/815000-618000											
1/815000-680000											
1/815000-728000											
<b>Summe Mittelverw.</b>	<b>815</b>										
<b>Saldo</b>	<b>815</b>										
<b>816</b>											
<b>816000</b>											
<b>Mittelaufbringung (Erträge, Einzahlungen)</b>											
<b>Summe Mittelaufbr.</b>	<b>816</b>										
<b>816000</b>											
<b>Mittelverwendung (Aufwendungen, Auszahlungen)</b>											
5/816000-005000											
1/816000-600000											
1/816000-619000											
1/816000-680000											
<b>Summe Mittelverw.</b>	<b>816</b>										
<b>Saldo</b>	<b>816</b>										
<b>817</b>											
<b>817000</b>											
<b>Mittelaufbringung (Erträge, Einzahlungen)</b>											
2/817000+813000											
2/817000+852000											
<b>Summe Mittelaufbr.</b>	<b>817</b>										
	<b>81</b>										

		MVAG			Ergebnisrechnung			Finanzierungsrechnung		
		EH	FH	QU	RA 2020	VA 2020	RA - VA	RA 2020	VA 2020	RA - VA
<b>817000</b>	<b>Friedhöfe und Einsegnungshallen</b>									
<b>Mittelverwendung (Aufwendungen, Auszahlungen)</b>										
1/817000-454000	Reinigungsmittel	2221	3221	23		300,00	-300,00		300,00	-300,00
1/817000-614000	Instandhaltung v. Gebäuden	2224	3224	24		300,00	-300,00		300,00	-300,00
1/817000-670000	Versicherungen	2222	3222	24		200,00	-200,00		200,00	-200,00
1/817000-680000	Planmäßige Abschreibung	2226			5.981,20	6.000,00	-18,80			
1/817000-700100	Mietzinsen - Aufbahrungshalle	2223	3223	24	3.157,20	3.200,00	-42,80	3.157,20	3.200,00	-42,80
1/817000-700800	Betriebskosten - Aufbahrungshalle	2223	3223	24	670,64	700,00	-29,36	670,64	700,00	-29,36
1/817000-720099	Vergütungen zwischen Verwaltungszweigen	2225	3225	24	1.000,00	1.000,00		1.000,00	1.000,00	
1/817000-728000	Entgelte f.Sonst.Leistungen v. Firmen	2225	3225	24	765,36	1.000,00	-234,64	765,36	1.000,00	-234,64
<b>Summe Mittelverw.</b>	<b>817 Friedhöfe (einschließlich Einsegnungshallen und Kren</b>				<b>11.574,40</b>	<b>12.700,00</b>	<b>-1.125,60</b>	<b>5.593,20</b>	<b>6.700,00</b>	<b>-1.106,80</b>
	<b>81 Öffentliche Einrichtungen (soweit nicht dem Abschnitt</b>				<b>55.266,29</b>	<b>73.300,00</b>	<b>-18.033,71</b>	<b>37.733,50</b>	<b>71.000,00</b>	<b>-33.266,50</b>
<b>Saldo</b>	<b>817 Friedhöfe (einschließlich Einsegnungshallen und Kren</b>				<b>-7.445,62</b>	<b>-8.200,00</b>	<b>754,38</b>	<b>-4.343,20</b>	<b>-5.200,00</b>	<b>856,80</b>
	<b>81 Öffentliche Einrichtungen (soweit nicht dem Abschnitt</b>				<b>-50.960,82</b>	<b>-68.800,00</b>	<b>17.839,18</b>	<b>-34.027,13</b>	<b>-67.000,00</b>	<b>32.972,87</b>
<b>84</b>	<b>Liegenschaften, Wohn- und Geschäftsgebäude</b>									
<b>840</b>	<b>Grundbesitz</b>									
<b>840000</b>	<b>Grundbesitz</b>									
<b>Mittelaufbringung (Erträge, Einzahlungen)</b>										
2/840000+307000	Kapitaltransfers von privaten Haushalten und privaten Organisationen ohne Erwerbszweck und andere		3334	34				6.421,86		6.421,86
2/840000+801000	Veräußerungen von Grundstücken und Grundstückseinrichtungen	2116	3312	30	5.805,00	5.900,00	-95,00	5.805,00	5.900,00	-95,00
<b>Summe Mittelaufbr.</b>	<b>840 Grundbesitz</b>				<b>5.805,00</b>	<b>5.900,00</b>	<b>-95,00</b>	<b>12.226,86</b>	<b>5.900,00</b>	<b>6.326,86</b>
<b>840000</b>	<b>Grundbesitz</b>									
<b>Mittelverwendung (Aufwendungen, Auszahlungen)</b>										
1/840000-001000	Grundankauf		3412	40				6.421,86		6.421,86
1/840000-683000	Verluste aus dem Abgang von Sachanlagen und immateriellen Vermögenswerten	2226			906,87		906,87			
1/840000-710000	Öffentliche Abgaben, Ohne Gebühren	2225	3225	24	283,00	500,00	-217,00	283,00	500,00	-217,00
1/840000-729000	Sonstige Ausgaben	2225	3225	24		200,00	-200,00		200,00	-200,00
<b>Summe Mittelverw.</b>	<b>840 Grundbesitz</b>				<b>1.189,87</b>	<b>700,00</b>	<b>489,87</b>	<b>6.704,86</b>	<b>700,00</b>	<b>6.004,86</b>
<b>Saldo</b>	<b>840 Grundbesitz</b>				<b>4.615,13</b>	<b>5.200,00</b>	<b>-584,87</b>	<b>5.522,00</b>	<b>5.200,00</b>	<b>322,00</b>

		MVAG			Ergebnisrechnung			Finanzierungsrechnung		
		EH	FH	QU	RA 2020	VA 2020	RA - VA	RA 2020	VA 2020	RA - VA
<b>841</b>	<b>Grundstücksgleiche Rechte</b>									
<b>841000</b>	<b>Grundstücksgleiche Rechte</b>									
<b>Mittelaufbringung (Erträge, Einzahlungen)</b>										
2/841000+811000	Pachtzins - (Fischwasserpacht)	2115	3115	14		100,00	-100,00		100,00	-100,00
<b>Summe Mittelaufbr.</b>	<b>841 Grundstücksgleiche Rechte</b>				<b>0,00</b>	<b>100,00</b>	<b>-100,00</b>	<b>0,00</b>	<b>100,00</b>	<b>-100,00</b>
<b>841000</b>	<b>Grundstücksgleiche Rechte</b>									
<b>Mittelverwendung (Aufwendungen, Auszahlungen)</b>										
<b>Summe Mittelverw.</b>	<b>841 Grundstücksgleiche Rechte</b>				<b>0,00</b>	<b>0,00</b>	<b>0,00</b>	<b>0,00</b>	<b>0,00</b>	<b>0,00</b>
<b>Saldo</b>	<b>841 Grundstücksgleiche Rechte</b>				<b>0,00</b>	<b>100,00</b>	<b>-100,00</b>	<b>0,00</b>	<b>100,00</b>	<b>-100,00</b>
<b>849</b>	<b>Sonstige Liegenschaften</b>									
<b>849000</b>	<b>Sonstige Liegenschaften</b>									
<b>Mittelaufbringung (Erträge, Einzahlungen)</b>										
2/849000+811000	Einnahmen aus Vermietung - Amtshaus	2115	3115	14	19.260,01	20.000,00	-739,99	19.260,01	20.000,00	-739,99
2/849000+811100	Betriebskostenersätze	2115	3115	14	8.923,75	8.000,00	923,75	8.923,75	8.000,00	923,75
2/849000+813000	Erträge aus der Auflösung von Investitionszuschüssen (Kapitaltransfers)		2127		4.739,72	4.700,00	39,72			
<b>Summe Mittelaufbr.</b>	<b>849000 Sonstige Liegenschaften</b>				<b>32.923,48</b>	<b>32.700,00</b>	<b>223,48</b>	<b>28.183,76</b>	<b>28.000,00</b>	<b>183,76</b>
<b>849000</b>	<b>Sonstige Liegenschaften</b>									
<b>Mittelverwendung (Aufwendungen, Auszahlungen)</b>										
1/849000-400000	Geringwertige Wirtschaftsgüter	2221	3221	23	616,57	700,00	-83,43	616,57	700,00	-83,43
1/849000-451000	Brennstoffe	2221	3221	23	2.703,77	2.900,00	-196,23	2.884,29	2.900,00	-15,71
1/849000-454000	Reinigungsmittel	2221	3221	23	154,27	300,00	-145,73	154,27	300,00	-145,73
1/849000-600000	Strom, Amtshaus	2222	3222	24	715,36	700,00	15,36	715,36	700,00	15,36
1/849000-614000	Instandhaltung von Gebäuden	2224	3224	24	2.766,81	2.000,00	766,81	2.766,81	2.000,00	766,81
1/849000-670000	Versicherung, Amtshaus	2222	3222	24	1.121,00	1.100,00	21,00	1.121,00	1.100,00	21,00
1/849000-680000	Planmäßige Abschreibung	2226			20.955,94	21.000,00	-44,06			
1/849000-710000	Öffentliche Abgaben, Ohne Gebühren	2225	3225	24	175,84	200,00	-24,16	175,84	200,00	-24,16
1/849000-711000	Gebühren f.d.Benütz.v. Gdeeinrichtung	2225	3225	24	1.130,17	1.000,00	130,17	1.130,17	1.000,00	130,17
1/849000-728000	Entgelte für Sonstige Leistungen	2225	3225	24	1.973,75	2.000,00	-26,25	1.973,75	2.000,00	-26,25
<b>Summe Mittelverw.</b>	<b>849000 Sonstige Liegenschaften</b>				<b>32.313,48</b>	<b>31.900,00</b>	<b>413,48</b>	<b>11.538,06</b>	<b>10.900,00</b>	<b>638,06</b>
<b>Saldo</b>	<b>849000 Sonstige Liegenschaften</b>				<b>610,00</b>	<b>800,00</b>	<b>-190,00</b>	<b>16.645,70</b>	<b>17.100,00</b>	<b>-454,30</b>

			MVAG	MVAG	QU	Ergebnisrechnung			Finanzierungsrechnung		
			EH	FH		RA 2020	VA 2020	RA - VA	RA 2020	VA 2020	RA - VA
<b>849001</b>	<b>Sonstige Liegenschaften</b>										
<b>Mittelaufbringung (Erträge, Einzahlungen)</b>											
2/849001+811000	Miet- und Pachtertrag		2115	3115	14	15.000,00	14.500,00	500,00	15.000,00	14.500,00	500,00
2/849001+811100	Betriebskostensätze		2115	3115	14	2.807,86	5.400,00	-2.592,14	2.807,86	5.400,00	-2.592,14
2/849001+813000	Erträge aus der Auflösung von Investitionszuschüssen (Kapitaltransfers)		2127			11.614,78	11.500,00	114,78			
<b>Summe Mittelaufbr.</b>	<b>849001 Sonstige Liegenschaften</b>					<b>29.422,64</b>	<b>31.400,00</b>	<b>-1.977,36</b>	<b>17.807,86</b>	<b>19.900,00</b>	<b>-2.092,14</b>
	<b>849 Sonstige Liegenschaften</b>					<b>62.346,12</b>	<b>64.100,00</b>	<b>-1.753,88</b>	<b>45.991,62</b>	<b>47.900,00</b>	<b>-1.908,38</b>
	<b>84 Liegenschaften, Wohn- und Geschäftsgebäude</b>					<b>68.151,12</b>	<b>70.100,00</b>	<b>-1.948,88</b>	<b>58.218,48</b>	<b>53.900,00</b>	<b>4.318,48</b>
<b>849001</b>	<b>Sonstige Liegenschaften</b>										
<b>Mittelverwendung (Aufwendungen, Auszahlungen)</b>											
1/849001-400000	Geringwertige Wirtschaftsgüter (GWG)		2221	3221	23	133,08	200,00	-66,92	133,08	200,00	-66,92
1/849001-451000	Brennstoffe, ehem. Nahversorgermarkt		2221	3221	23	-36,46	300,00	-336,46	-36,46	300,00	-336,46
1/849001-600000	Strom ehem. Nahversorgermarkt		2222	3222	24	727,49	900,00	-172,51	727,49	900,00	-172,51
1/849001-614000	Instandhaltung von Gebäuden und Bauten		2224	3224	24	47.282,20	45.000,00	2.282,20	47.282,20	45.000,00	2.282,20
1/849001-670000	Versicherung, ehem. Nahversorgermarkt		2222	3222	24	867,87	1.000,00	-132,13	867,87	1.000,00	-132,13
1/849001-680000	Planmäßige Abschreibung		2226			13.075,79	13.000,00	75,79			
1/849001-711000	Gebühren f.d.Ben.v. Gemeindeeinr. gem.FAG ehem. Nahversorger		2225	3225	24	4.216,18	4.000,00	216,18	4.216,18	4.000,00	216,18
1/849001-728000	Entgelte für sonstige Leistungen ehem. Nahversorger		2225	3225	24	3.645,55	1.700,00	1.945,55	1.654,14	1.700,00	-45,86
<b>Summe Mittelverw.</b>	<b>849001 Sonstige Liegenschaften</b>					<b>69.911,70</b>	<b>66.100,00</b>	<b>3.811,70</b>	<b>54.844,50</b>	<b>53.100,00</b>	<b>1.744,50</b>
	<b>849 Sonstige Liegenschaften</b>					<b>102.225,18</b>	<b>98.000,00</b>	<b>4.225,18</b>	<b>66.382,56</b>	<b>64.000,00</b>	<b>2.382,56</b>
	<b>84 Liegenschaften, Wohn- und Geschäftsgebäude</b>					<b>103.415,05</b>	<b>98.700,00</b>	<b>4.715,05</b>	<b>73.087,42</b>	<b>64.700,00</b>	<b>8.387,42</b>
<b>Saldo</b>	<b>849 Sonstige Liegenschaften</b>					<b>-39.879,06</b>	<b>-33.900,00</b>	<b>-5.979,06</b>	<b>-20.390,94</b>	<b>-16.100,00</b>	<b>-4.290,94</b>
	<b>84 Liegenschaften, Wohn- und Geschäftsgebäude</b>					<b>-35.263,93</b>	<b>-28.600,00</b>	<b>-6.663,93</b>	<b>-14.868,94</b>	<b>-10.800,00</b>	<b>-4.068,94</b>

		MVAG	MVAG	QU	Ergebnisrechnung			Finanzierungsrechnung		
		EH	FH		RA 2020	VA 2020	RA - VA	RA 2020	VA 2020	RA - VA
<b>85</b>	<b>Betriebe mit marktbestimmter Tätigkeit</b>									
<b>850</b>	<b>Betriebe der Wasserversorgung</b>									
<b>850000</b>	<b>Betriebe der Wasserversorgung</b>									
<b>Mittelaufbringung (Erträge, Einzahlungen)</b>										
2/850000+300200	Kapitaltransfers von Bund, Bundesfonds und Bundeskammern (Barwert KPC)		3331	33				965,19	1.000,00	-34,81
2/850000+307100	Kapitaltransfers von privaten Haushalten und privaten Organisationen ohne Erwerbszweck und andere		3334	34				549,92	12.000,00	-11.450,08
2/850000+808000	Wassermählererlöse	2116	3116	16		200,00	-200,00		200,00	-200,00
2/850000+813000	Erträge aus der Auflösung von Investitionszuschüssen (Kapitaltransfers)	2127			21.469,09	21.300,00	169,09			
2/850000+817000	Erträge aus der Auflösung von sonstigen Rückstellungen	2117			1.569,86	1.500,00	69,86			
2/850000+829000	Kostensätze	2116	3116	18	7.538,96	700,00	6.838,96	1.093,12	700,00	393,12
2/850000+829001	Kostensätze Herstellung Wasseranschluss	2116	3116	18	350,00		350,00	350,00		350,00
2/850000+850100	Interessentenbeitr. WL- Einzelanschlüsse	2111	3111	10	5.159,51	5.200,00	-40,49	5.812,83	5.200,00	612,83
2/850000+852000	Geb.f.Benütz. v.Gebäudeeinr.- Wasserbezug	2113	3113	12	344.792,63	342.700,00	2.092,63	351.665,61	342.700,00	8.965,61
2/850000+852100	Zählermiete - Grundgebühr	2113	3113	12	26.481,54	26.500,00	-18,46	26.624,49	26.500,00	124,49
2/850000+860200	Darlehenszuschuss ÖKK - Wasserleitung	2121	3121	15	5.365,05	5.300,00	65,05	5.365,05	5.300,00	65,05
<b>Summe Mittelaufbr.</b>	<b>850000 Betriebe der Wasserversorgung</b>				<b>412.726,64</b>	<b>403.400,00</b>	<b>9.326,64</b>	<b>392.426,21</b>	<b>393.600,00</b>	<b>-1.173,79</b>

	MVAG	MVAG	QU	Ergebnisrechnung			Finanzierungsrechnung			
				EH	FH	RA 2020	VA 2020	RA - VA	RA 2020	VA 2020
<b>850000</b>	<b>Betriebe der Wasserversorgung</b>									
<b>Mittelverwendung (Aufwendungen, Auszahlungen)</b>										
1/850000-004000			3412	40				2.734,61	600,00	2.134,61
1/850000-020000			3414	41				4.830,60	5.200,00	-369,40
1/850000-050000			3412	40					37.000,00	-37.000,00
1/850000-346000			3614	65				46.031,25	45.900,00	131,25
1/850000-400000	2221	3221	23		5.158,36	5.500,00	-341,64	5.158,36	5.500,00	-341,64
1/850000-413000	2221	3221	23		212.997,57	215.000,00	-2.002,43	211.851,97	215.000,00	-3.148,03
1/850000-452000	2221	3221	23		1.153,18	2.000,00	-846,82	1.163,24	2.000,00	-836,76
1/850000-511000	2211	3211	20		18.153,34	18.200,00	-46,66	18.153,34	18.200,00	-46,66
1/850000-565000	2211	3211	20		423,25	1.000,00	-576,75	423,25	1.000,00	-576,75
1/850000-580000	2212	3212	20		658,36	700,00	-41,64	658,36	700,00	-41,64
1/850000-582000	2212	3212	20		3.883,97	4.000,00	-116,03	3.883,97	4.000,00	-116,03
1/850000-590000	2212	3212	20		131,25	200,00	-68,75	131,25	200,00	-68,75
1/850000-593000	2214				44,41		44,41			
1/850000-600000	2222	3222	24		5.560,51	5.600,00	-39,49	5.560,51	5.600,00	-39,49
1/850000-612000	2224	3224	24		27.660,90	23.000,00	4.660,90	20.781,95	23.000,00	-2.218,05
1/850000-614000	2224	3224	24		158,67	3.400,00	-3.241,33	3.366,72	3.400,00	-33,28
1/850000-616000	2224	3224	24			400,00	-400,00		400,00	-400,00
1/850000-617000	2224	3224	24		1.970,41	2.000,00	-29,59	1.970,41	2.000,00	-29,59
1/850000-631000	2222	3222	24		1.441,20	1.300,00	141,20	1.303,20	1.300,00	3,20
1/850000-650000	2241	3241	25		1.418,97	1.700,00	-281,03	1.418,97	1.700,00	-281,03
1/850000-670000	2222	3222	24		2.135,50	2.000,00	135,50	2.135,50	2.000,00	135,50
1/850000-680000	2226				55.743,48	55.200,00	543,48			
1/850000-695000	2226				485,07		485,07			
1/850000-700300	2223	3223	24		5.329,53	5.300,00	29,53	5.329,53	5.300,00	29,53
1/850000-700500	2223	3223	24		2.561,52	2.600,00	-38,48	2.561,52	2.600,00	-38,48
1/850000-710000	2225	3225	24			100,00	-100,00		100,00	-100,00
1/850000-720099	2225	3225	24		28.100,00	28.400,00	-300,00	28.100,00	28.400,00	-300,00
1/850000-728000	2225	3225	24		6.585,75	6.500,00	85,75	6.585,75	6.500,00	85,75
<b>Summe Mittelverw.</b>	<b>850000</b>	<b>Betriebe der Wasserversorgung</b>			<b>381.755,20</b>	<b>384.100,00</b>	<b>-2.344,80</b>	<b>374.134,26</b>	<b>417.600,00</b>	<b>-43.465,74</b>
<b>Saldo</b>	<b>850000</b>	<b>Betriebe der Wasserversorgung</b>			<b>30.971,44</b>	<b>19.300,00</b>	<b>11.671,44</b>	<b>18.291,95</b>	<b>-24.000,00</b>	<b>42.291,95</b>

		MVAG	MVAG	QU	Ergebnisrechnung			Finanzierungsrechnung		
		EH	FH		RA 2020	VA 2020	RA - VA	RA 2020	VA 2020	RA - VA
<b>850003</b>	<b>Betriebe der Wasserversorgung</b>									
<b>Mittelaufbringung (Erträge, Einzahlungen)</b>										
6/850003+307000	Kapitaltransfers von privaten Haushalten und privaten Organisationen ohne Erwerbszweck und andere		3334	34				3.843,66	9.700,00	-5.856,34
<b>Summe Mittelaufbr.</b>	<b>850003 Betriebe der Wasserversorgung</b>				<b>0,00</b>	<b>0,00</b>	<b>0,00</b>	<b>3.843,66</b>	<b>9.700,00</b>	<b>-5.856,34</b>
<b>850003</b>	<b>Betriebe der Wasserversorgung</b>									
<b>Mittelverwendung (Aufwendungen, Auszahlungen)</b>										
5/850003-004100	Wasser- und Abwasserbauten und -anlagen		3412	40				29.930,74	9.700,00	20.230,74
<b>Summe Mittelverw.</b>	<b>850003 Betriebe der Wasserversorgung</b>				<b>0,00</b>	<b>0,00</b>	<b>0,00</b>	<b>29.930,74</b>	<b>9.700,00</b>	<b>20.230,74</b>
<b>Saldo</b>	<b>850003 Betriebe der Wasserversorgung</b>				<b>0,00</b>	<b>0,00</b>	<b>0,00</b>	<b>-26.087,08</b>	<b>0,00</b>	<b>-26.087,08</b>
<b>850100</b>	<b>Betriebe der Wasserversorgung</b>									
<b>Mittelaufbringung (Erträge, Einzahlungen)</b>										
6/850100+307100	Kapitaltransfers von privaten Haushalten und privaten Organisationen ohne Erwerbszweck und andere		3334	34				5.159,51		5.159,51
6/850100+307200	Kapitaltransfers von privaten Haushalten und privaten Organisationen ohne Erwerbszweck und andere		3334	34				2.370,59		2.370,59
<b>Summe Mittelaufbr.</b>	<b>850100 Betriebe der Wasserversorgung</b>				<b>0,00</b>	<b>0,00</b>	<b>0,00</b>	<b>7.530,10</b>	<b>0,00</b>	<b>7.530,10</b>
<b>850100</b>	<b>Betriebe der Wasserversorgung</b>									
<b>Mittelverwendung (Aufwendungen, Auszahlungen)</b>										
5/850100-004000	Wasserleitungsbau BA 10			3412					100,00	-100,00
5/850100-729900	Sonstige Aufwendungen (zu 85011)	2225	3225	24		2.000,00	-2.000,00		2.000,00	-2.000,00
<b>Summe Mittelverw.</b>	<b>850100 Betriebe der Wasserversorgung</b>				<b>0,00</b>	<b>2.000,00</b>	<b>-2.000,00</b>	<b>0,00</b>	<b>2.100,00</b>	<b>-2.100,00</b>
<b>Saldo</b>	<b>850100 Betriebe der Wasserversorgung</b>				<b>0,00</b>	<b>-2.000,00</b>	<b>2.000,00</b>	<b>7.530,10</b>	<b>-2.100,00</b>	<b>9.630,10</b>
<b>850110</b>	<b>Betriebe der Wasserversorgung</b>									
<b>Mittelaufbringung (Erträge, Einzahlungen)</b>										
6/850110+829900	Sonstige Erträge (von 8501)	2116	3116	18		2.100,00	-2.100,00		2.100,00	-2.100,00
<b>Summe Mittelaufbr.</b>	<b>850110 Betriebe der Wasserversorgung</b>				<b>0,00</b>	<b>2.100,00</b>	<b>-2.100,00</b>	<b>0,00</b>	<b>2.100,00</b>	<b>-2.100,00</b>
	<b>850 Betriebe der Wasserversorgung</b>				<b>412.726,64</b>	<b>405.500,00</b>	<b>7.226,64</b>	<b>403.799,97</b>	<b>405.400,00</b>	<b>-1.600,03</b>



			MVAG	MVAG	QU	Ergebnisrechnung			Finanzierungsrechnung		
			EH	FH		RA 2020	VA 2020	RA - VA	RA 2020	VA 2020	RA - VA
<b>850110</b>	<b>Betriebe der Wasserversorgung</b>										
<b>Mittelverwendung (Aufwendungen, Auszahlungen)</b>											
5/850110-004000	Wasser- und Abwasserbauten und -anlagen			3412	40				100,00		-100,00
<b>Summe Mittelverw.</b>	<b>850110</b>	<b>Betriebe der Wasserversorgung</b>				<b>0,00</b>	<b>0,00</b>	<b>0,00</b>	<b>0,00</b>	<b>100,00</b>	<b>-100,00</b>
	<b>850</b>	<b>Betriebe der Wasserversorgung</b>				<b>381.755,20</b>	<b>386.100,00</b>	<b>-4.344,80</b>	<b>404.065,00</b>	<b>429.500,00</b>	<b>-25.435,00</b>
<b>Saldo</b>	<b>850</b>	<b>Betriebe der Wasserversorgung</b>				<b>30.971,44</b>	<b>19.400,00</b>	<b>11.571,44</b>	<b>-265,03</b>	<b>-24.100,00</b>	<b>23.834,97</b>
<b>851</b>	<b>Betriebe der Abwasserbeseitigung</b>										
<b>851000</b>	<b>Abwasserbeseitigung</b>										
<b>Mittelaufbringung (Erträge, Einzahlungen)</b>											
2/851000+300000	Kapitaltransfers von Bund, Bundesfonds und Bundeskammern			3331	33				7.030,05	7.000,00	30,05
2/851000+300200	Kapitaltransfers von Bund, Bundesfonds und Bundeskammern (Barwert KPC)			3331	33				28.438,03	51.100,00	-22.661,97
2/851000+300201	Kapitaltransfers von Bund, Bundesfonds und Bundeskammern (KPC-einmalig)			3331	33				17.633,07	17.700,00	-66,93
2/851000+307100	Kapitaltransfers von privaten Haushalten und privaten Organisationen ohne Erwerbszweck und andere			3334	34					10.500,00	-10.500,00
2/851000+813000	Erträge aus der Auflösung von Investitionszuschüssen (Kapitaltransfers)		2127			71.993,38	63.900,00	8.093,38			
2/851000+816000	Kostenersätze		2114	3114	13	3.686,30	4.000,00	-313,70	3.686,30	4.000,00	-313,70
2/851000+817000	Erträge aus der Auflösung von sonstigen Rückstellungen		2117			774,02	700,00	74,02			
2/851000+850000	Interessentenbeiträge Einzelanschlüsse		2111	3111	10	4.613,83	6.000,00	-1.386,17	6.005,10	6.000,00	5,10
2/851000+852000	Geb.f.Ben.v.Gebäudeeinr. (Benützungsg.)		2113	3113	12	590.884,15	595.900,00	-5.015,85	610.070,98	595.900,00	14.170,98
2/851000+860200	Darlehenszuschuss ÖKK, Kanal		2121	3121	15	63.314,03	63.800,00	-485,97	63.314,03	63.800,00	-485,97
<b>Summe Mittelaufbr.</b>	<b>851000</b>	<b>Abwasserbeseitigung</b>				<b>735.265,71</b>	<b>734.300,00</b>	<b>965,71</b>	<b>736.177,56</b>	<b>756.000,00</b>	<b>-19.822,44</b>

	MVAG	MVAG	QU	Ergebnisrechnung			Finanzierungsrechnung		
				EH	FH		RA 2020	VA 2020	RA - VA
<b>851000</b>	<b>Abwasserbeseitigung</b>								
<b>Mittelverwendung (Aufwendungen, Auszahlungen)</b>									
1/851000-004000			3412 40				20.125,25		20.125,25
1/851000-050000			3412 40				14.060,10	15.500,00	-1.439,90
1/851000-346000			3614 65				252.550,80	252.600,00	-49,20
1/851000-400000	2221	3221	23	785,70	900,00	-114,30	785,70	900,00	-114,30
1/851000-511000	2211	3211	20	7.425,19	7.500,00	-74,81	7.425,19	7.500,00	-74,81
1/851000-565000	2211	3211	20	170,74	400,00	-229,26	170,74	400,00	-229,26
1/851000-580000	2212	3212	20	262,81	300,00	-37,19	262,81	300,00	-37,19
1/851000-582000	2212	3212	20	1.559,45	1.600,00	-40,55	1.559,45	1.600,00	-40,55
1/851000-590000	2212	3212	20	65,62		65,62	65,62		65,62
1/851000-593000	2214			22,21		22,21			
1/851000-600000	2222	3222	24	4.246,79	4.200,00	46,79	4.246,79	4.200,00	46,79
1/851000-612000	2224	3224	24	25.382,35	25.000,00	382,35	24.640,99	25.000,00	-359,01
1/851000-631000	2222	3222	24	447,81	400,00	47,81	446,72	400,00	46,72
1/851000-650000	2241	3241	25	36.134,36	36.300,00	-165,64	36.134,36	36.300,00	-165,64
1/851000-680000	2226			223.928,11	225.500,00	-1.571,89			
1/851000-695000	2226			907,05		907,05			
1/851000-700300	2223	3223	24	5.329,53	5.300,00	29,53	5.329,53	5.300,00	29,53
1/851000-700500	2223	3223	24	2.561,52	2.600,00	-38,48	2.561,52	2.600,00	-38,48
1/851000-710000	2225	3225	24		100,00	-100,00		100,00	-100,00
1/851000-720001	2225	3225	24	88.392,94	92.700,00	-4.307,06	88.392,94	92.700,00	-4.307,06
1/851000-720002	2225	3225	24	36.016,66	36.200,00	-183,34	36.016,66	36.200,00	-183,34
1/851000-720003	2225	3225	24	2.603,54	2.600,00	3,54	2.603,54	2.600,00	3,54
1/851000-720099	2225	3225	24	46.700,00	47.200,00	-500,00	46.700,00	47.200,00	-500,00
1/851000-728000	2225	3225	24	6.302,89	3.300,00	3.002,89	3.493,71	3.300,00	193,71
1/851000-728100	2225	3225	24	19.289,40	16.500,00	2.789,40	17.738,00	16.500,00	1.238,00
1/851000-729000	2225	3225	24		200,00	-200,00		200,00	-200,00
<b>Summe Mittelverw.</b>	<b>851000</b>	<b>Abwasserbeseitigung</b>		<b>508.534,67</b>	<b>508.800,00</b>	<b>-265,33</b>	<b>565.310,42</b>	<b>551.400,00</b>	<b>13.910,42</b>
<b>Saldo</b>	<b>851000</b>	<b>Abwasserbeseitigung</b>		<b>226.731,04</b>	<b>225.500,00</b>	<b>1.231,04</b>	<b>170.867,14</b>	<b>204.600,00</b>	<b>-33.732,86</b>

		MVAG	MVAG	QU	Ergebnisrechnung			Finanzierungsrechnung		
		EH	FH		RA 2020	VA 2020	RA - VA	RA 2020	VA 2020	RA - VA
<b>851003</b>	<b>Betriebe der Abwasserbeseitigung</b>									
<b>Mittelaufbringung (Erträge, Einzahlungen)</b>										
6/851003+307000	Kapitaltransfers von privaten Haushalten und privaten Organisationen ohne Erwerbszweck und andere		3334	34				15.440,10	38.700,00	-23.259,90
<b>Summe Mittelaufbr.</b>	<b>851003 Betriebe der Abwasserbeseitigung</b>				<b>0,00</b>	<b>0,00</b>	<b>0,00</b>	<b>15.440,10</b>	<b>38.700,00</b>	<b>-23.259,90</b>
<b>851003</b>	<b>Betriebe der Abwasserbeseitigung</b>									
<b>Mittelverwendung (Aufwendungen, Auszahlungen)</b>										
5/851003-004000	Wasser- und Abwasserbauten und -anlagen		3412	40				41.732,78	38.700,00	3.032,78
<b>Summe Mittelverw.</b>	<b>851003 Betriebe der Abwasserbeseitigung</b>				<b>0,00</b>	<b>0,00</b>	<b>0,00</b>	<b>41.732,78</b>	<b>38.700,00</b>	<b>3.032,78</b>
<b>Saldo</b>	<b>851003 Betriebe der Abwasserbeseitigung</b>				<b>0,00</b>	<b>0,00</b>	<b>0,00</b>	<b>-26.292,68</b>	<b>0,00</b>	<b>-26.292,68</b>
<b>851100</b>	<b>Betriebe der Abwasserbeseitigung</b>									
<b>Mittelaufbringung (Erträge, Einzahlungen)</b>										
6/851100+301000	Kap.Transferz.V.Land - Landesbeitrag		3331	33				11.000,00	11.000,00	
6/851100+346000	Darlehensaufnahme		3514	55				410.000,00	410.000,00	
2/851100+860200	Darlehenszuschuss ÖKK, Kanal	2121	3121	15	516,57	600,00	-83,43	516,57	600,00	-83,43
<b>Summe Mittelaufbr.</b>	<b>851100 Betriebe der Abwasserbeseitigung</b>				<b>516,57</b>	<b>600,00</b>	<b>-83,43</b>	<b>421.516,57</b>	<b>421.600,00</b>	<b>-83,43</b>
<b>851100</b>	<b>Betriebe der Abwasserbeseitigung</b>									
<b>Mittelverwendung (Aufwendungen, Auszahlungen)</b>										
5/851100-070000	Aktivierungsfähige Rechte (immaterielle Vermögenswerte)		3411	42				176.416,77	176.500,00	-83,23
1/851100-680000	Planmäßige Abschreibung	2226			17.069,99		17.069,99			
5/851100-728000	Planung und Bauleitung	2225	3225	24	280,00		280,00	280,00		280,00
5/851100-729900	Sonstige Aufwendungen (zu 8519)	2225	3225	24		8.500,00	-8.500,00		8.500,00	-8.500,00
<b>Summe Mittelverw.</b>	<b>851100 Betriebe der Abwasserbeseitigung</b>				<b>17.349,99</b>	<b>8.500,00</b>	<b>8.849,99</b>	<b>176.696,77</b>	<b>185.000,00</b>	<b>-8.303,23</b>
<b>Saldo</b>	<b>851100 Betriebe der Abwasserbeseitigung</b>				<b>-16.833,42</b>	<b>-7.900,00</b>	<b>-8.933,42</b>	<b>244.819,80</b>	<b>236.600,00</b>	<b>8.219,80</b>
<b>851120</b>	<b>Betriebe der Abwasserbeseitigung</b>									
<b>Mittelaufbringung (Erträge, Einzahlungen)</b>										
<b>Summe Mittelaufbr.</b>	<b>851120 Betriebe der Abwasserbeseitigung</b>				<b>0,00</b>	<b>0,00</b>	<b>0,00</b>	<b>0,00</b>	<b>0,00</b>	<b>0,00</b>

			MVAG	MVAG	QU	Ergebnisrechnung			Finanzierungsrechnung		
			EH	FH		RA 2020	VA 2020	RA - VA	RA 2020	VA 2020	RA - VA
<b>851120</b>	<b>Betriebe der Abwasserbeseitigung</b>										
<b>Mittelverwendung (Aufwendungen, Auszahlungen)</b>											
5/851120-728000	Planung und Bauleitung		2225	3225	24	3.304,67		3.304,67	3.304,67		3.304,67
<b>Summe Mittelverw.</b>	<b>851120</b>	<b>Betriebe der Abwasserbeseitigung</b>				<b>3.304,67</b>	<b>0,00</b>	<b>3.304,67</b>	<b>3.304,67</b>	<b>0,00</b>	<b>3.304,67</b>
<b>Saldo</b>	<b>851120</b>	<b>Betriebe der Abwasserbeseitigung</b>				<b>-3.304,67</b>	<b>0,00</b>	<b>-3.304,67</b>	<b>-3.304,67</b>	<b>0,00</b>	<b>-3.304,67</b>
<b>851140</b>	<b>Betriebe der Abwasserbeseitigung</b>										
<b>Mittelaufbringung (Erträge, Einzahlungen)</b>											
6/851140+829900	Sonstige Erträge (von 8519)		2116	3116	18		15.200,00	-15.200,00		15.200,00	-15.200,00
<b>Summe Mittelaufbr.</b>	<b>851140</b>	<b>Betriebe der Abwasserbeseitigung</b>				<b>0,00</b>	<b>15.200,00</b>	<b>-15.200,00</b>	<b>0,00</b>	<b>15.200,00</b>	<b>-15.200,00</b>
<b>Mittelverwendung (Aufwendungen, Auszahlungen)</b>											
5/851140-004100	Bauarbeiten			3412	40					100,00	-100,00
<b>Summe Mittelverw.</b>	<b>851140</b>	<b>Betriebe der Abwasserbeseitigung</b>				<b>0,00</b>	<b>0,00</b>	<b>0,00</b>	<b>0,00</b>	<b>100,00</b>	<b>-100,00</b>
<b>Saldo</b>	<b>851140</b>	<b>Betriebe der Abwasserbeseitigung</b>				<b>0,00</b>	<b>15.200,00</b>	<b>-15.200,00</b>	<b>0,00</b>	<b>15.100,00</b>	<b>-15.100,00</b>
<b>851900</b>	<b>Betriebe der Abwasserbeseitigung</b>										
<b>Mittelaufbringung (Erträge, Einzahlungen)</b>											
6/851900+307100	Kapitaltransfers von privaten Haushalten und privaten Organisationen ohne Erwerbszweck und andere			3334	34				4.613,83		4.613,83
6/851900+307200	Kapitaltransfers von privaten Haushalten und privaten Organisationen ohne Erwerbszweck und andere			3334	34				3.527,77		3.527,77
6/851900+829900	Sonstige Erträge (Zuführung von 8511)		2116	3116	18		8.500,00	-8.500,00		8.500,00	-8.500,00
<b>Summe Mittelaufbr.</b>	<b>851900</b>	<b>Betriebe der Abwasserbeseitigung</b>				<b>0,00</b>	<b>8.500,00</b>	<b>-8.500,00</b>	<b>8.141,60</b>	<b>8.500,00</b>	<b>-358,40</b>
	<b>851</b>	<b>Betriebe der Abwasserbeseitigung</b>				<b>735.782,28</b>	<b>758.600,00</b>	<b>-22.817,72</b>	<b>1.181.275,83</b>	<b>1.240.000,00</b>	<b>-58.724,17</b>
<b>Mittelverwendung (Aufwendungen, Auszahlungen)</b>											
5/851900-729900	Sonstige Aufwendungen (zu 85114)		2225	3225	24		15.400,00	-15.400,00		15.400,00	-15.400,00
<b>Summe Mittelverw.</b>	<b>851900</b>	<b>Betriebe der Abwasserbeseitigung</b>				<b>0,00</b>	<b>15.400,00</b>	<b>-15.400,00</b>	<b>0,00</b>	<b>15.400,00</b>	<b>-15.400,00</b>
	<b>851</b>	<b>Betriebe der Abwasserbeseitigung</b>				<b>529.189,33</b>	<b>532.700,00</b>	<b>-3.510,67</b>	<b>787.044,64</b>	<b>790.600,00</b>	<b>-3.555,36</b>
<b>Saldo</b>	<b>851</b>	<b>Betriebe der Abwasserbeseitigung</b>				<b>206.592,95</b>	<b>225.900,00</b>	<b>-19.307,05</b>	<b>394.231,19</b>	<b>449.400,00</b>	<b>-55.168,81</b>

		MVAG	MVAG	QU	Ergebnisrechnung			Finanzierungsrechnung		
		EH	FH		RA 2020	VA 2020	RA - VA	RA 2020	VA 2020	RA - VA
<b>852</b>	<b>Betriebe der Müllbeseitigung</b>									
<b>852000</b>	<b>Abfallbeseitigung</b>									
<b>Mittelaufbringung (Erträge, Einzahlungen)</b>										
2/852000+808000	Kostensätze	2116	3116	16	2.387,48	1.500,00	887,48	2.410,21	1.500,00	910,21
2/852000+852000	Geb.f.Ben.v.Gebäudeeinr. - Müllabfuhr	2113	3113	12	214.408,00	216.900,00	-2.492,00	215.544,98	216.900,00	-1.355,02
2/852000+852100	Erlöse aus Müllsäckeverkauf	2113	3113	12	2.466,69	2.000,00	466,69	2.466,69	2.000,00	466,69
<b>Summe Mittelaufbr.</b>	<b>852000 Abfallbeseitigung</b>				<b>219.262,17</b>	<b>220.400,00</b>	<b>-1.137,83</b>	<b>220.421,88</b>	<b>220.400,00</b>	<b>21,88</b>
<b>852000</b>	<b>Abfallbeseitigung</b>									
<b>Mittelverwendung (Aufwendungen, Auszahlungen)</b>										
1/852000-400000	Geringwertige Wirtschaftsgüter	2221	3221	23	828,10	800,00	28,10	828,10	800,00	28,10
1/852000-413000	Handelswaren - Mülltonnen	2221	3221	23	718,40	1.000,00	-281,60	718,40	1.000,00	-281,60
1/852000-600000	Strom Bauhof	2222	3222	24	525,00	600,00	-75,00	525,00	600,00	-75,00
1/852000-695000	Wertberichtigungen zu Forderungen	2226			493,25		493,25			
1/852000-700300	Miete Bauhof	2223	3223	24	5.329,53	5.300,00	29,53	5.329,53	5.300,00	29,53
1/852000-700500	Mietzinse	2223	3223	24	2.561,51	3.000,00	-438,49	2.561,51	3.000,00	-438,49
1/852000-720099	Vergütungen zwischen Verwaltungszweigen	2225	3225	24	11.700,00	11.800,00	-100,00	11.700,00	11.800,00	-100,00
1/852000-728000	Entgelte für Sonstige Leistungen	2225	3225	24	163.967,33	150.000,00	13.967,33	153.486,84	150.000,00	3.486,84
1/852000-752000	Bezirksabfallverband, Mitgliedsbeitrag	2231	3231	26	31.967,36	31.100,00	867,36	31.967,36	31.100,00	867,36
<b>Summe Mittelverw.</b>	<b>852000 Abfallbeseitigung</b>				<b>218.090,48</b>	<b>203.600,00</b>	<b>14.490,48</b>	<b>207.116,74</b>	<b>203.600,00</b>	<b>3.516,74</b>
<b>Saldo</b>	<b>852000 Abfallbeseitigung</b>				<b>1.171,69</b>	<b>16.800,00</b>	<b>-15.628,31</b>	<b>13.305,14</b>	<b>16.800,00</b>	<b>-3.494,86</b>
<b>852100</b>	<b>Betrieb der Abfallbeseitigung</b>									
<b>Mittelaufbringung (Erträge, Einzahlungen)</b>										
2/852100+829000	Sonstige Einnahmen	2116	3116	18	500,00		500,00			
<b>Summe Mittelaufbr.</b>	<b>852100 Betrieb der Abfallbeseitigung</b>				<b>500,00</b>	<b>0,00</b>	<b>500,00</b>	<b>0,00</b>	<b>0,00</b>	<b>0,00</b>
<b>852100</b>	<b>Betrieb der Abfallbeseitigung</b>									
<b>Mittelverwendung (Aufwendungen, Auszahlungen)</b>										
<b>Summe Mittelverw.</b>	<b>852100 Betrieb der Abfallbeseitigung</b>				<b>0,00</b>	<b>0,00</b>	<b>0,00</b>	<b>0,00</b>	<b>0,00</b>	<b>0,00</b>
<b>Saldo</b>	<b>852100 Betrieb der Abfallbeseitigung</b>				<b>500,00</b>	<b>0,00</b>	<b>500,00</b>	<b>0,00</b>	<b>0,00</b>	<b>0,00</b>

			MVAG	MVAG	QU	Ergebnisrechnung			Finanzierungsrechnung		
			EH	FH		RA 2020	VA 2020	RA - VA	RA 2020	VA 2020	RA - VA
<b>852200</b>	<b>Betrieb der Abfallbeseitigung</b>										
<b>Mittelaufbringung (Erträge, Einzahlungen)</b>											
2/852200+810000	Nebenerlöse (BAV-Personalkostenersatz)		2114	3114	13	8.112,36	4.000,00	4.112,36	8.112,36	4.000,00	4.112,36
<b>Summe Mittelaufbr.</b>	<b>852200</b>	<b>Betrieb der Abfallbeseitigung</b>				<b>8.112,36</b>	<b>4.000,00</b>	<b>4.112,36</b>	<b>8.112,36</b>	<b>4.000,00</b>	<b>4.112,36</b>
	<b>852</b>	<b>Betriebe der Müllbeseitigung</b>				<b>227.874,53</b>	<b>224.400,00</b>	<b>3.474,53</b>	<b>228.534,24</b>	<b>224.400,00</b>	<b>4.134,24</b>
	<b>85</b>	<b>Betriebe mit marktbestimmter Tätigkeit</b>				<b>1.376.383,45</b>	<b>1.388.500,00</b>	<b>-12.116,55</b>	<b>1.813.610,04</b>	<b>1.869.800,00</b>	<b>-56.189,96</b>
	<b>8</b>	<b>Dienstleistungen</b>				<b>1.448.840,04</b>	<b>1.463.100,00</b>	<b>-14.259,96</b>	<b>1.875.534,89</b>	<b>1.927.700,00</b>	<b>-52.165,11</b>
<b>852200</b>	<b>Betrieb der Abfallbeseitigung</b>										
<b>Mittelverwendung (Aufwendungen, Auszahlungen)</b>											
1/852200-523000	Geldbezüge d.nicht ganzj.besch.Arb.		2211	3211	20	3.216,72	3.000,00	216,72	3.216,72	3.000,00	216,72
1/852200-580000	DG-Beiträge z. Ausgleichsf. für FamBeih.		2212	3212	20	27,86		27,86	27,86		27,86
1/852200-582000	Sonstige DG-Beiträge zur soz. Sicherheit		2212	3212	20	8,57		8,57	8,57		8,57
1/852200-670000	Versicherungen		2222	3222	24	132,68	200,00	-67,32	132,68	200,00	-67,32
1/852200-728000	Entgelte für Sonstige Leistungen		2225	3225	24	30,00	100,00	-70,00	30,00	100,00	-70,00
<b>Summe Mittelverw.</b>	<b>852200</b>	<b>Betrieb der Abfallbeseitigung</b>				<b>3.415,83</b>	<b>3.300,00</b>	<b>115,83</b>	<b>3.415,83</b>	<b>3.300,00</b>	<b>115,83</b>
	<b>852</b>	<b>Betriebe der Müllbeseitigung</b>				<b>221.506,31</b>	<b>206.900,00</b>	<b>14.606,31</b>	<b>210.532,57</b>	<b>206.900,00</b>	<b>3.632,57</b>
	<b>85</b>	<b>Betriebe mit marktbestimmter Tätigkeit</b>				<b>1.132.450,84</b>	<b>1.125.700,00</b>	<b>6.750,84</b>	<b>1.401.642,21</b>	<b>1.427.000,00</b>	<b>-25.357,79</b>
	<b>8</b>	<b>Dienstleistungen</b>				<b>1.291.132,18</b>	<b>1.297.700,00</b>	<b>-6.567,82</b>	<b>1.512.463,13</b>	<b>1.562.700,00</b>	<b>-50.236,87</b>
<b>Saldo</b>	<b>852</b>	<b>Betriebe der Müllbeseitigung</b>				<b>6.368,22</b>	<b>17.500,00</b>	<b>-11.131,78</b>	<b>18.001,67</b>	<b>17.500,00</b>	<b>501,67</b>
	<b>85</b>	<b>Betriebe mit marktbestimmter Tätigkeit</b>				<b>243.932,61</b>	<b>262.800,00</b>	<b>-18.867,39</b>	<b>411.967,83</b>	<b>442.800,00</b>	<b>-30.832,17</b>
	<b>8</b>	<b>Dienstleistungen</b>				<b>157.707,86</b>	<b>165.400,00</b>	<b>-7.692,14</b>	<b>363.071,76</b>	<b>365.000,00</b>	<b>-1.928,24</b>

		MVAG	MVAG	QU	Ergebnisrechnung			Finanzierungsrechnung		
		EH	FH		RA 2020	VA 2020	RA - VA	RA 2020	VA 2020	RA - VA
<b>9 Finanzwirtschaft</b>										
<b>91</b>	<b>Kapitalvermögen und Stiftungen ohne eigene Rechtspersi</b>									
<b>910</b>	<b>Geldverkehr</b>									
<b>910000</b>	<b>Geldverkehr</b>									
<b>Mittelaufbringung (Erträge, Einzahlungen)</b>										
2/910000+823000	Zinsen aus dem Geldverkehr	2131	3131	14	12,93	100,00	-87,07	12,93	100,00	-87,07
2/910000+829000	Sonst.Einnahmen (Cent-Ausgleich)	2116	3116	18	29,11	100,00	-70,89	29,11	100,00	-70,89
<b>Summe Mittelaufbr.</b>	<b>910 Geldverkehr</b>				<b>42,04</b>	<b>200,00</b>	<b>-157,96</b>	<b>42,04</b>	<b>200,00</b>	<b>-157,96</b>
<b>910000</b>	<b>Geldverkehr</b>									
<b>Mittelverwendung (Aufwendungen, Auszahlungen)</b>										
1/910000-650000	Kreditzinsen (für Kassenkredit)	2241	3241	25	2.714,25	3.500,00	-785,75	2.714,25	3.500,00	-785,75
1/910000-659000	Geldverkehrsspesen	2244	3244	24	2.236,96	2.000,00	236,96	2.235,13	2.000,00	235,13
1/910000-659100	Sonst.Ausgaben (Cent-Ausgleich)	2244	3244	24	27,44	100,00	-72,56	27,44	100,00	-72,56
1/910000-695000	Wertberichtigungen zu Forderungen	2226			5,84		5,84			
<b>Summe Mittelverw.</b>	<b>910 Geldverkehr</b>				<b>4.984,49</b>	<b>5.600,00</b>	<b>-615,51</b>	<b>4.976,82</b>	<b>5.600,00</b>	<b>-623,18</b>
<b>Saldo</b>	<b>910 Geldverkehr</b>				<b>-4.942,45</b>	<b>-5.400,00</b>	<b>457,55</b>	<b>-4.934,78</b>	<b>-5.400,00</b>	<b>465,22</b>
<b>914</b>	<b>Beteiligungen</b>									
<b>914000</b>	<b>Beteiligungen</b>									
<b>Mittelaufbringung (Erträge, Einzahlungen)</b>										
<b>Summe Mittelaufbr.</b>	<b>914 Beteiligungen</b>				<b>0,00</b>	<b>0,00</b>	<b>0,00</b>	<b>0,00</b>	<b>0,00</b>	<b>0,00</b>
	<b>91 Kapitalvermögen und Stiftungen ohne eigene Rechtsp</b>				<b>42,04</b>	<b>200,00</b>	<b>-157,96</b>	<b>42,04</b>	<b>200,00</b>	<b>-157,96</b>
<b>914000</b>	<b>Beteiligungen</b>									
<b>Mittelverwendung (Aufwendungen, Auszahlungen)</b>										
1/914000-080000	Beteiligungen VFI		3417	60				67.400,00	67.400,00	
1/914000-682000	Wertberichtigungen zu Beteiligungen	2245			67.400,00		67.400,00			
<b>Summe Mittelverw.</b>	<b>914 Beteiligungen</b>				<b>67.400,00</b>	<b>0,00</b>	<b>67.400,00</b>	<b>67.400,00</b>	<b>67.400,00</b>	<b>0,00</b>
	<b>91 Kapitalvermögen und Stiftungen ohne eigene Rechtsp</b>				<b>72.384,49</b>	<b>5.600,00</b>	<b>66.784,49</b>	<b>72.376,82</b>	<b>73.000,00</b>	<b>-623,18</b>
<b>Saldo</b>	<b>914 Beteiligungen</b>				<b>-67.400,00</b>	<b>0,00</b>	<b>-67.400,00</b>	<b>-67.400,00</b>	<b>-67.400,00</b>	<b>0,00</b>
	<b>91 Kapitalvermögen und Stiftungen ohne eigene Rechtsp</b>				<b>-72.342,45</b>	<b>-5.400,00</b>	<b>-66.942,45</b>	<b>-72.334,78</b>	<b>-72.800,00</b>	<b>465,22</b>

		MVAG			Ergebnisrechnung			Finanzierungsrechnung		
		EH	FH	QU	RA 2020	VA 2020	RA - VA	RA 2020	VA 2020	RA - VA
<b>92</b>	<b>Öffentliche Abgaben</b>									
<b>920</b>	<b>Ausschließliche Gemeindeabgaben</b>									
<b>920000</b>	<b>Ausschließliche Gemeindeabgaben</b>									
<b>Mittelaufbringung (Erträge, Einzahlungen)</b>										
2/920000+830000	Grundsteuer f.Land-u.Forstwirtsch. Betr.	2111	3111	10	14.550,98	15.000,00	-449,02	14.498,19	15.000,00	-501,81
2/920000+831000	Grundsteuer f. Grundstücke (B)	2111	3111	10	288.820,02	291.300,00	-2.479,98	295.184,21	291.300,00	3.884,21
2/920000+833000	Kommunalsteuer	2111	3111	10	596.788,99	616.200,00	-19.411,01	629.806,72	616.200,00	13.606,72
2/920000+834000	Fremdenverkehrsabgaben - Freizeitwohnungspauschale	2111	3111	10	228,60		228,60	228,60		228,60
2/920000+837000	Lustbarkeitsabgabe	2111	3111	10	130,80	300,00	-169,20	130,80	300,00	-169,20
2/920000+838000	Hundeabgabe	2111	3111	10	8.900,00	8.800,00	100,00	8.900,00	8.800,00	100,00
2/920000+842000	Glückspielautomatenabgabe	2111	3111	10	4.123,21	5.600,00	-1.476,79	4.123,21	5.600,00	-1.476,79
6/920000+844000	AufschlieÙungsbeiträge ROG - Straßen	2111	3111	10		6.200,00	-6.200,00		6.200,00	-6.200,00
2/920000+844001	AufschlieÙungsbeiträge - Wasserleitung	2111	3111	10	2.370,59	2.400,00	-29,41	2.370,59	2.400,00	-29,41
2/920000+844002	AufschlieÙungsbeiträge - Kanal	2111	3111	10	3.527,77	3.600,00	-72,23	3.527,77	3.600,00	-72,23
2/920000+844003	AufschlieÙungsbeiträge - Strassen	2111	3111	10	7.358,57	7.600,00	-241,43	7.566,63	7.600,00	-33,37
2/920000+844005	Erhaltungsbeiträge Wasserleitung	2111	3111	10	6.160,17	6.200,00	-39,83	6.058,37	6.200,00	-141,63
2/920000+844006	Erhaltungsbeiträge Kanal	2111	3111	10	11.312,86	11.500,00	-187,14	11.501,59	11.500,00	1,59
6/920000+844100	AufschlieÙungsbeiträge ROG - Wasser	2111	3111	10		2.300,00	-2.300,00		2.300,00	-2.300,00
6/920000+844200	AufschlieÙungsbeiträge ROG - Abwasser	2111	3111	10		3.900,00	-3.900,00		3.900,00	-3.900,00
2/920000+849000	Nebenansprüche	2111	3111	10	766,44	1.000,00	-233,56	1.150,13	1.000,00	150,13
6/920000+850000	Straßen - Interessentenbeiträge von Grundstückseigentümern und Anrainern (einmalig)	2111	3111	10		20.000,00	-20.000,00		20.000,00	-20.000,00
6/920000+850100	Wasser - Interessentenbeiträge von Grundstückseigentümern und Anrainern (einmalig)	2111	3111	10	2.744,99		2.744,99			
6/920000+850200	Kanal - Interessentenbeiträge von Grundstückseigentümern und Anrainern (einmalig)	2111	3111	10	1.925,37		1.925,37	-146,28		-146,28
2/920000+856000	Verwaltungsabgaben	2111	3111	10	7.330,56	7.000,00	330,56	6.930,12	7.000,00	-69,88
2/920000+857000	Kommissionsgebühren	2111	3111	10	693,00	300,00	393,00	652,20	300,00	352,20
<b>Summe Mittelaufbr.</b>	<b>920 Ausschließliche Gemeindeabgaben</b>				<b>957.732,92</b>	<b>1.009.200,00</b>	<b>-51.467,08</b>	<b>992.482,85</b>	<b>1.009.200,00</b>	<b>-16.717,15</b>
<b>920000</b>	<b>Ausschließliche Gemeindeabgaben</b>									
<b>Mittelverwendung (Aufwendungen, Auszahlungen)</b>										
1/920000-695000	Wertberichtigungen zu Forderungen		2226		5.260,51		5.260,51			
<b>Summe Mittelverw.</b>	<b>920 Ausschließliche Gemeindeabgaben</b>				<b>5.260,51</b>	<b>0,00</b>	<b>5.260,51</b>	<b>0,00</b>	<b>0,00</b>	<b>0,00</b>
<b>Saldo</b>	<b>920 Ausschließliche Gemeindeabgaben</b>				<b>952.472,41</b>	<b>1.009.200,00</b>	<b>-56.727,59</b>	<b>992.482,85</b>	<b>1.009.200,00</b>	<b>-16.717,15</b>



		MVAG EH	MVAG FH	QU	Ergebnisrechnung			Finanzierungsrechnung		
					RA 2020	VA 2020	RA - VA	RA 2020	VA 2020	RA - VA
<b>921</b>	<b>Zwischen Ländern und Gemeinden geteilte Abgaben</b>									
<b>921000</b>	<b>Zw. Ländern u. Gemeinden geteilte Abgabe</b>									
<b>Mittelaufbringung (Erträge, Einzahlungen)</b>										
2/921000+855000	Ausschließliche Landes(Gemeinde) abgaben - Landschaftsabgabe	2111	3111	10	647,57	700,00	-52,43	647,57	700,00	-52,43
<b>Summe Mittelaufbr.</b>	<b>921 Zwischen Ländern und Gemeinden geteilte Abgaben</b>				<b>647,57</b>	<b>700,00</b>	<b>-52,43</b>	<b>647,57</b>	<b>700,00</b>	<b>-52,43</b>
<b>921000</b>	<b>Zw. Ländern u. Gemeinden geteilte Abgabe</b>									
<b>Mittelverwendung (Aufwendungen, Auszahlungen)</b>										
<b>Summe Mittelverw.</b>	<b>921 Zwischen Ländern und Gemeinden geteilte Abgaben</b>				<b>0,00</b>	<b>0,00</b>	<b>0,00</b>	<b>0,00</b>	<b>0,00</b>	<b>0,00</b>
<b>Saldo</b>	<b>921 Zwischen Ländern und Gemeinden geteilte Abgaben</b>				<b>647,57</b>	<b>700,00</b>	<b>-52,43</b>	<b>647,57</b>	<b>700,00</b>	<b>-52,43</b>
<b>925</b>	<b>Ertragsanteile an gemeinschaftlichen Bundesabgaben</b>									
<b>925000</b>	<b>Ertragsanteile an gemeinsch. Bundesabg.</b>									
<b>Mittelaufbringung (Erträge, Einzahlungen)</b>										
2/925000+859000	Ertragsanteile nach a BS	2112	3112	11	2.554.069,18	2.496.200,00	57.869,18	2.554.069,18	2.496.200,00	57.869,18
<b>Summe Mittelaufbr.</b>	<b>925 Ertragsanteile an gemeinschaftlichen Bundesabgaben</b>				<b>2.554.069,18</b>	<b>2.496.200,00</b>	<b>57.869,18</b>	<b>2.554.069,18</b>	<b>2.496.200,00</b>	<b>57.869,18</b>
	<b>92 Öffentliche Abgaben</b>				<b>3.512.449,67</b>	<b>3.506.100,00</b>	<b>6.349,67</b>	<b>3.547.199,60</b>	<b>3.506.100,00</b>	<b>41.099,60</b>
<b>925000</b>	<b>Ertragsanteile an gemeinsch. Bundesabg.</b>									
<b>Mittelverwendung (Aufwendungen, Auszahlungen)</b>										
<b>Summe Mittelverw.</b>	<b>925 Ertragsanteile an gemeinschaftlichen Bundesabgaben</b>				<b>0,00</b>	<b>0,00</b>	<b>0,00</b>	<b>0,00</b>	<b>0,00</b>	<b>0,00</b>
	<b>92 Öffentliche Abgaben</b>				<b>5.260,51</b>	<b>0,00</b>	<b>5.260,51</b>	<b>0,00</b>	<b>0,00</b>	<b>0,00</b>
<b>Saldo</b>	<b>925 Ertragsanteile an gemeinschaftlichen Bundesabgaben</b>				<b>2.554.069,18</b>	<b>2.496.200,00</b>	<b>57.869,18</b>	<b>2.554.069,18</b>	<b>2.496.200,00</b>	<b>57.869,18</b>
	<b>92 Öffentliche Abgaben</b>				<b>3.507.189,16</b>	<b>3.506.100,00</b>	<b>1.089,16</b>	<b>3.547.199,60</b>	<b>3.506.100,00</b>	<b>41.099,60</b>
<b>93</b>	<b>Umlagen</b>									
<b>930</b>	<b>Landesumlage</b>									
<b>930000</b>	<b>Landesumlage</b>									
<b>Mittelaufbringung (Erträge, Einzahlungen)</b>										
<b>Summe Mittelaufbr.</b>	<b>930 Landesumlage</b>				<b>0,00</b>	<b>0,00</b>	<b>0,00</b>	<b>0,00</b>	<b>0,00</b>	<b>0,00</b>
	<b>93 Umlagen</b>				<b>0,00</b>	<b>0,00</b>	<b>0,00</b>	<b>0,00</b>	<b>0,00</b>	<b>0,00</b>
<b>930000</b>	<b>Landesumlage</b>									
<b>Mittelverwendung (Aufwendungen, Auszahlungen)</b>										
1/930000-751000	Lauf. Transf.Z. an Land - Landesumlage	2231	3231	26	158.149,87	155.500,00	2.649,87	158.149,87	155.500,00	2.649,87
<b>Summe Mittelverw.</b>	<b>930 Landesumlage</b>				<b>158.149,87</b>	<b>155.500,00</b>	<b>2.649,87</b>	<b>158.149,87</b>	<b>155.500,00</b>	<b>2.649,87</b>
	<b>93 Umlagen</b>				<b>158.149,87</b>	<b>155.500,00</b>	<b>2.649,87</b>	<b>158.149,87</b>	<b>155.500,00</b>	<b>2.649,87</b>
<b>Saldo</b>	<b>930 Landesumlage</b>				<b>-158.149,87</b>	<b>-155.500,00</b>	<b>-2.649,87</b>	<b>-158.149,87</b>	<b>-155.500,00</b>	<b>-2.649,87</b>
	<b>93 Umlagen</b>				<b>-158.149,87</b>	<b>-155.500,00</b>	<b>-2.649,87</b>	<b>-158.149,87</b>	<b>-155.500,00</b>	<b>-2.649,87</b>

		MVAG	MVAG	QU	Ergebnisrechnung			Finanzierungsrechnung		
		EH	FH		RA 2020	VA 2020	RA - VA	RA 2020	VA 2020	RA - VA
<b>94</b>	<b>Finanzzuweisungen und Zuschüsse</b>									
<b>940</b>	<b>Bedarfszuweisungen</b>									
<b>940000</b>	<b>Bedarfszuweisungen</b>									
<b>Mittelaufbringung (Erträge, Einzahlungen)</b>										
2/940000+861000	Land Bedarfszuw. Ausgl. OH/Strukturhilfe	2121	3121	15	191.572,00	191.600,00	-28,00	191.572,00	191.600,00	-28,00
2/940000+861400	Transfers von Ländern, Landesfonds und Landeskammern	2121	3121	15	132.000,00	132.000,00		132.000,00	132.000,00	
<b>Summe Mittelaufbr.</b>	<b>940 Bedarfszuweisungen</b>				<b>323.572,00</b>	<b>323.600,00</b>	<b>-28,00</b>	<b>323.572,00</b>	<b>323.600,00</b>	<b>-28,00</b>
<b>940000</b>	<b>Bedarfszuweisungen</b>									
<b>Mittelverwendung (Aufwendungen, Auszahlungen)</b>										
<b>Summe Mittelverw.</b>	<b>940 Bedarfszuweisungen</b>				<b>0,00</b>	<b>0,00</b>	<b>0,00</b>	<b>0,00</b>	<b>0,00</b>	<b>0,00</b>
<b>Saldo</b>	<b>940 Bedarfszuweisungen</b>				<b>323.572,00</b>	<b>323.600,00</b>	<b>-28,00</b>	<b>323.572,00</b>	<b>323.600,00</b>	<b>-28,00</b>
<b>941</b>	<b>Sonstige Finanzzuweisungen nach dem FAG</b>									
<b>941000</b>	<b>Sonst. Finanzzuw. nach dem FAG</b>									
<b>Mittelaufbringung (Erträge, Einzahlungen)</b>										
2/941000+860200	lfd. Transferzahlungen vom Bund	2121	3121	15	40.523,00	40.500,00	23,00	40.523,00	40.500,00	23,00
<b>Summe Mittelaufbr.</b>	<b>941 Sonstige Finanzzuweisungen nach dem FAG</b>				<b>40.523,00</b>	<b>40.500,00</b>	<b>23,00</b>	<b>40.523,00</b>	<b>40.500,00</b>	<b>23,00</b>
	<b>94 Finanzzuweisungen und Zuschüsse</b>				<b>364.095,00</b>	<b>364.100,00</b>	<b>-5,00</b>	<b>364.095,00</b>	<b>364.100,00</b>	<b>-5,00</b>
<b>941000</b>	<b>Sonst. Finanzzuw. nach dem FAG</b>									
<b>Mittelverwendung (Aufwendungen, Auszahlungen)</b>										
<b>Summe Mittelverw.</b>	<b>941 Sonstige Finanzzuweisungen nach dem FAG</b>				<b>0,00</b>	<b>0,00</b>	<b>0,00</b>	<b>0,00</b>	<b>0,00</b>	<b>0,00</b>
	<b>94 Finanzzuweisungen und Zuschüsse</b>				<b>0,00</b>	<b>0,00</b>	<b>0,00</b>	<b>0,00</b>	<b>0,00</b>	<b>0,00</b>
<b>Saldo</b>	<b>941 Sonstige Finanzzuweisungen nach dem FAG</b>				<b>40.523,00</b>	<b>40.500,00</b>	<b>23,00</b>	<b>40.523,00</b>	<b>40.500,00</b>	<b>23,00</b>
	<b>94 Finanzzuweisungen und Zuschüsse</b>				<b>364.095,00</b>	<b>364.100,00</b>	<b>-5,00</b>	<b>364.095,00</b>	<b>364.100,00</b>	<b>-5,00</b>
<b>99</b>	<b>Jahresergebnis, Übergabe und Übernahme des Jahreserg</b>									
<b>990</b>	<b>Überschüsse und Abgänge (soweit nicht zugeordnet)</b>									
<b>990000</b>	<b>Übersch. u. Abgänge(soweit nicht zugeo.)</b>									
<b>Mittelaufbringung (Erträge, Einzahlungen)</b>										
<b>Summe Mittelaufbr.</b>	<b>990 Überschüsse und Abgänge (soweit nicht zugeordnet)</b>				<b>0,00</b>	<b>0,00</b>	<b>0,00</b>	<b>0,00</b>	<b>0,00</b>	<b>0,00</b>

		MVAG			Ergebnisrechnung			Finanzierungsrechnung		
		EH	FH	QU	RA 2020	VA 2020	RA - VA	RA 2020	VA 2020	RA - VA
<b>990000</b>	<b>Übersch. u. Abgänge(soweit nicht zugeo.)</b>									
	<b>Mittelverwendung (Aufwendungen, Auszahlungen)</b>									
1/990000-729903	Sonstige Aufwendungen - Straßenbau	2225	3225	24	32.600,00	32.600,00		32.600,00	32.600,00	
1/990000-729920	Sonstige Aufwendungen Interessentenbeiträge	2225	3225	24	9.185,15		9.185,15	9.185,15		9.185,15
1/990000-729921	Sonstige Aufwendungen Anschlussgebühren Wasser	2225	3225	24	7.530,10		7.530,10	7.530,10		7.530,10
1/990000-729922	Sonstige Aufwendungen Anschlussgebühren Kanal	2225	3225	24	8.141,60		8.141,60	8.141,60		8.141,60
<b>Summe Mittelverw.</b>	<b>990 Überschüsse und Abgänge (soweit nicht zugeordnet)</b>				<b>57.456,85</b>	<b>32.600,00</b>	<b>24.856,85</b>	<b>57.456,85</b>	<b>32.600,00</b>	<b>24.856,85</b>
<b>Saldo</b>	<b>990 Überschüsse und Abgänge (soweit nicht zugeordnet)</b>				<b>-57.456,85</b>	<b>-32.600,00</b>	<b>-24.856,85</b>	<b>-57.456,85</b>	<b>-32.600,00</b>	<b>-24.856,85</b>
<b>991</b>	<b>Rückersetzte, nicht absetzbare Einnahmen und Ausgaben (so</b>									
<b>991000</b>	<b>Rückersätze, nicht absetzbare Einn. /Ausg</b>									
	<b>Mittelaufbringung (Erträge, Einzahlungen)</b>									
<b>Summe Mittelaufbr.</b>	<b>991 Rückersetzte, nicht absetzbare Einnahmen und Ausga</b>				<b>0,00</b>	<b>0,00</b>	<b>0,00</b>	<b>0,00</b>	<b>0,00</b>	<b>0,00</b>
	<b>99 Jahresergebnis, Übergabe und Übernahme des Jahres</b>				<b>0,00</b>	<b>0,00</b>	<b>0,00</b>	<b>0,00</b>	<b>0,00</b>	<b>0,00</b>
	<b>9 Finanzwirtschaft</b>				<b>3.876.586,71</b>	<b>3.870.400,00</b>	<b>6.186,71</b>	<b>3.911.336,64</b>	<b>3.870.400,00</b>	<b>40.936,64</b>
<b>991000</b>	<b>Rückersätze, nicht absetzbare Einn. /Ausg</b>									
	<b>Mittelverwendung (Aufwendungen, Auszahlungen)</b>									
1/991000-722000	Rückersätze von Einnahmen	2225	3225	24		1.300,00	-1.300,00		1.300,00	-1.300,00
<b>Summe Mittelverw.</b>	<b>991 Rückersetzte, nicht absetzbare Einnahmen und Ausga</b>				<b>0,00</b>	<b>1.300,00</b>	<b>-1.300,00</b>	<b>0,00</b>	<b>1.300,00</b>	<b>-1.300,00</b>
	<b>99 Jahresergebnis, Übergabe und Übernahme des Jahres</b>				<b>57.456,85</b>	<b>33.900,00</b>	<b>23.556,85</b>	<b>57.456,85</b>	<b>33.900,00</b>	<b>23.556,85</b>
	<b>9 Finanzwirtschaft</b>				<b>293.251,72</b>	<b>195.000,00</b>	<b>98.251,72</b>	<b>287.983,54</b>	<b>262.400,00</b>	<b>25.583,54</b>
<b>Saldo</b>	<b>991 Rückersetzte, nicht absetzbare Einnahmen und Ausga</b>				<b>0,00</b>	<b>-1.300,00</b>	<b>1.300,00</b>	<b>0,00</b>	<b>-1.300,00</b>	<b>1.300,00</b>
	<b>99 Jahresergebnis, Übergabe und Übernahme des Jahres</b>				<b>-57.456,85</b>	<b>-33.900,00</b>	<b>-23.556,85</b>	<b>-57.456,85</b>	<b>-33.900,00</b>	<b>-23.556,85</b>
	<b>9 Finanzwirtschaft</b>				<b>3.583.334,99</b>	<b>3.675.400,00</b>	<b>-92.065,01</b>	<b>3.623.353,10</b>	<b>3.608.000,00</b>	<b>15.353,10</b>
	<b>Gesamtsumme Mittelaufbringung</b>				<b>6.412.885,45</b>	<b>6.387.500,00</b>	<b>25.385,45</b>	<b>7.330.802,69</b>	<b>6.748.700,00</b>	<b>582.102,69</b>
	<b>Gesamtsumme Mittelverwendung</b>				<b>6.487.111,94</b>	<b>6.362.800,00</b>	<b>124.311,94</b>	<b>6.821.986,50</b>	<b>6.356.400,00</b>	<b>465.586,50</b>
	<b>Gesamtsaldo</b>				<b>-74.226,49</b>	<b>24.700,00</b>	<b>-98.926,49</b>	<b>508.816,19</b>	<b>392.300,00</b>	<b>116.516,19</b>



Erläuterung Abweichung gegenüber Ergebnisvoranschlag



HH-Stelle	Bezeichnung	Buchungen	- Voranschlag	- Übertragung	= Abweichung	Betrag	Beschluss und Begründung
<b>Mittelaufbringung</b>	<b>Abweichung über 3.500,00 und mehr als 5,00%</b>						
<b>163000</b>	<b>Freiwillige Feuerwehr</b>						
2/163000+861000	Transfers von Ländern, Landesfonds und Landeskammern	21.358,59	11.200,00	0,00	10.158,59	10.158,59	11.02.2021 BZ Funkgerät erst 2021 erwartet
<b>211000</b>	<b>Volksschule</b>						
2/211000+816000	Kostensätze	0,00	5.000,00	0,00	-5.000,00	-5.000,00	18.02.2021 keine Förderung erhalten
<b>240000</b>	<b>Kindergärten</b>						
2/240000+817000	Erträge aus der Auflösung von sonstigen Rückstellungen	6.962,73	0,00	0,00	6.962,73	6.962,73	11.02.2021 genaue Abschätzung nicht möglich
<b>240800</b>	<b>Krabbelstube</b>						
2/240800+817000	Erträge aus der Auflösung von sonstigen Rückstellungen	14.843,12	0,00	0,00	14.843,12	14.843,12	11.02.2021 genaue Abschätzung nicht möglich
2/240800+829000	Sonstige Einnahmen - Krabbelstube	0,00	4.000,00	0,00	-4.000,00	-4.000,00	18.02.2021 keine Gastkinder
<b>250000</b>	<b>Schülerhorte</b>						
2/250000+810200	Leistungserlöse f. Verpflegskost. - Hort	8.647,00	15.000,00	0,00	-6.353,00	-6.353,00	18.02.2021 geringer aufgr. Corona
<b>850000</b>	<b>Betriebe der Wasserversorgung</b>						
2/850000+829000	Kostensätze	7.538,96	700,00	0,00	6.838,96	6.838,96	11.02.2021 Kostenbeteiligung Fa. Normann
<b>851000</b>	<b>Abwasserbeseitigung</b>						
2/851000+813000	Erträge aus der Auflösung von Investitionszuschüssen (Kapitaltransfers)	71.993,38	63.900,00	0,00	8.093,38	8.093,38	18.02.2021 genaue Abschätzung nicht möglich
<b>851140</b>	<b>Betriebe der Abwasserbeseitigung</b>						
6/851140+829900	Sonstige Erträge (von 8519)	0,00	15.200,00	0,00	-15.200,00	-15.200,00	11.02.2021 keine Umbuchung

HH-Stelle	Bezeichnung	Buchungen	- Voranschlag	- Übertragung	= Abweichung	Betrag	Beschluss und Begründung
<b>851900</b>	<b>Betriebe der Abwasserbeseitigung</b>						
6/851900+829900	Sonstige Erträge (Zuführung von 8511)	0,00	8.500,00	0,00	-8.500,00	-8.500,00	11.02.2021 keine Umbuchung
<b>852200</b>	<b>Betrieb der Abfallbeseitigung</b>						
2/852200+810000	Nebenerlöse (BAV- Personalkostenersatz)	8.112,36	4.000,00	0,00	4.112,36	4.112,36	11.02.2021 Personalkosten 2019+2020
<b>920000</b>	<b>Ausschließliche Gemeindeabgaben</b>						
6/920000+844000	Aufschließungsbeiträge ROG - Straßen	0,00	6.200,00	0,00	-6.200,00	-6.200,00	18.02.2021 wird im oH gebucht
6/920000+844200	Aufschließungsbeiträge ROG - Abwasser	0,00	3.900,00	0,00	-3.900,00	-3.900,00	18.02.2021 wird im oH gebucht
6/920000+850000	Straßen - Interessentenbeiträge von Grundstückseigentümern und Anrainern (einmalig)	0,00	20.000,00	0,00	-20.000,00	-20.000,00	18.02.2021 wurde bis 31.12.20 abgerechnet
	<b>Summe Mittelaufbringung</b>	<b>139.456,14</b>	<b>157.600,00</b>	<b>0,00</b>	<b>-18.143,86</b>	<b>-18.143,86</b>	
<b>Mittelverwendung</b>	<b>Abweichung über 3.500,00 und mehr als 5,00%</b>						
<b>010000</b>	<b>Zentralamt</b>						
1/010000-591000	Dotierung von Rückstellungen für Abfertigungen	10.674,31	3.000,00	0,00	7.674,31	7.674,31	18.02.2021 genaue Abschätzung nicht möglich
1/010000-592000	Dotierung von Rückstellungen für Jubiläumswendungen	9.563,38	3.000,00	0,00	6.563,38	6.563,38	18.02.2021 genaue Abschätzung nicht möglich
1/010000-593000	Dotierung von Rückstellungen für nicht konsumierte Urlaube	7.647,78	0,00	0,00	7.647,78	7.647,78	18.02.2021 genaue Abschätzung nicht möglich
1/010000-680000	Planmäßige Abschreibung	20.364,77	15.400,00	0,00	4.964,77	4.964,77	18.02.2021 genaue Abschätzung nicht möglich
<b>163000</b>	<b>Freiwillige Feuerwehr</b>						
1/163000-614000	Instandhaltung von Gebäuden	38.777,06	30.000,00	0,00	8.777,06	8.777,06	11.02.2021 Sanierung FF Haiding
1/163000-680000	Planmäßige Abschreibung	41.617,66	36.500,00	0,00	5.117,66	5.117,66	18.02.2021 genaue Abschätzung nicht möglich



HH-Stelle	Bezeichnung	Buchungen	- Voranschlag	- Übertragung	= Abweichung	Betrag	Beschluss und Begründung
<b>240000</b>	<b>Kindergärten</b>						
1/240000-592000	Dotierung von Rückstellungen für Jubiläumszuwendungen	22.926,66	6.300,00	0,00	16.626,66	16.626,66	18.02.2021 genaue Abschätzung nicht möglich
1/240000-593000	Dotierung von Rückstellungen für nicht konsumierte Urlaube	4.073,62	0,00	0,00	4.073,62	4.073,62	18.02.2021 genaue Abschätzung nicht möglich
1/240000-621000	Transportkosten	18.399,42	25.000,00	0,00	-6.600,58	-6.600,58	18.02.2021 geringer aufgr. Corona
<b>269000</b>	<b>Sonstige Einrichtungen und Maßnahmen</b>						
1/269000-680000	Planmäßige Abschreibung	0,00	5.500,00	0,00	-5.500,00	-5.500,00	18.02.2021 kein Wirtschaftsgut - keine AfA
<b>612000</b>	<b>Gemeindestraßen</b>						
1/612000-420000	Mineral. Rohstoffe (Baumaterial)	2.498,06	8.000,00	0,00	-5.501,94	-5.501,94	11.02.2021 zu hoher Betrag veranschlagt
<b>617000</b>	<b>Bauhöfe</b>						
1/617000-680000	Planmäßige Abschreibung	32.185,56	28.000,00	0,00	4.185,56	4.185,56	18.02.2021 genaue Abschätzung nicht möglich
<b>789000</b>	<b>Sonstige Einrichtungen und Maßnahmen</b>						
1/789000-755000	Lfd.Tz an Unternehmungen	41.348,18	33.500,00	0,00	7.848,18	7.848,18	11.02.2021 Gewerbeförderung Austroflam
<b>814000</b>	<b>Winterdienst</b>						
1/814000-728000	Entgelte für Winterdienst	18.794,51	35.000,00	0,00	-16.205,49	-16.205,49	18.02.2021 wurde bis 31.12.20 abgerechnet
<b>814100</b>	<b>Straßenreinigung</b>						
1/814100-728000	Kosten für Straßenreinigung	0,00	5.500,00	0,00	-5.500,00	-5.500,00	18.02.2021 durch Bauhof erledigt
<b>815000</b>	<b>Park- und Gartenanlagen, Kinderspielpl.</b>						
1/815000-680000	Planmäßige Abschreibung - KrenglPark	5.925,01	0,00	0,00	5.925,01	5.925,01	18.02.2021 genaue Abschätzung nicht möglich

HH-Stelle	Bezeichnung	Buchungen	- Voranschlag	- Übertragung	= Abweichung	Betrag	Beschluss und Begründung
<b>850000</b>	<b>Betriebe der Wasserversorgung</b>						
1/850000-612000	Instandhaltung v. Wasseranlagen	27.660,90	23.000,00	0,00	4.660,90	4.660,90	11.02.2021 Straßensanierung nach Aufgrabung
<b>851100</b>	<b>Betriebe der Abwasserbeseitigung</b>						
1/851100-680000	Planmäßige Abschreibung	17.069,99	0,00	0,00	17.069,99	17.069,99	18.02.2021 genaue Abschätzung nicht möglich
5/851100-729900	Sonstige Aufwendungen (zu 8519)	0,00	8.500,00	0,00	-8.500,00	-8.500,00	11.02.2021 keine Umbuchung
<b>851900</b>	<b>Betriebe der Abwasserbeseitigung</b>						
5/851900-729900	Sonstige Aufwendungen (zu 85114)	0,00	15.400,00	0,00	-15.400,00	-15.400,00	11.02.2021 keine Umbuchung
<b>852000</b>	<b>Abfallbeseitigung</b>						
1/852000-728000	Entgelte für Sonstige Leistungen	163.967,33	150.000,00	0,00	13.967,33	13.967,33	11.02.2021 zu wenig veranschlagt
<b>914000</b>	<b>Beteiligungen</b>						
1/914000-682000	Wertberichtigungen zu Beteiligungen	67.400,00	0,00	0,00	67.400,00	67.400,00	11.02.2021 Anpassung an Ergebnis VFI
<b>920000</b>	<b>Ausschließliche Gemeindeabgaben</b>						
1/920000-695000	Wertberichtigungen zu Forderungen	5.260,51	0,00	0,00	5.260,51	5.260,51	11.02.2021 erstmalige Buchung EWB
<b>990000</b>	<b>Übersch. u. Abgänge(soweit nicht zugeo.)</b>						
1/990000-729920	Sonstige Aufwendungen Interessentenbeiträge	9.185,15	0,00	0,00	9.185,15	9.185,15	18.02.2021 erstmalige Buchung VRV
1/990000-729921	Sonstige Aufwendungen Anschlussgebühren Wasser	7.530,10	0,00	0,00	7.530,10	7.530,10	18.02.2021 erstmalige Buchung VRV
1/990000-729922	Sonstige Aufwendungen Anschlussgebühren Kanal	8.141,60	0,00	0,00	8.141,60	8.141,60	18.02.2021 erstmalige Buchung VRV
<b>Summe Mittelverwendung</b>		<b>581.011,56</b>	<b>431.600,00</b>	<b>0,00</b>	<b>149.411,56</b>	<b>149.411,56</b>	

Erläuterung Abweichung gegenüber Finanzierungsvoranschlag



HH-Stelle	Bezeichnung	Buchungen	- Voranschlag	- Übertragung	= Abweichung	Betrag	Beschluss und Begründung
<b>Mittelaufbringung</b>	<b>Abweichung über 3.500,00 und mehr als 5,00%</b>						
<b>163000</b>	<b>Freiwillige Feuerwehr</b>						
2/163000+301000	KTZ von Ländern, Landesfonds, Landesk.	4.063,67	0,00	0,00	4.063,67	4.063,67	11.02.2021 Notstromaggregat LFK
2/163000+305000	Kapitaltransfers von Unternehmen (ohne Finanzunternehmen)	535.531,44	0,00	0,00	535.531,44	535.531,44	11.02.2021 Übernahme Gebäude FF Krenglbach
2/163000+861000	Transfers von Ländern, Landesfonds und Landeskammern	21.358,59	11.200,00	0,00	10.158,59	10.158,59	11.02.2021 im VA 2021 enthalten
<b>211000</b>	<b>Volksschule</b>						
2/211000+300000	Kapitaltransfers von Bund, Bundesfonds und Bundeskammern	13.701,00	0,00	0,00	13.701,00	13.701,00	11.02.2021 KIP Förderung Beamer+PC
2/211000+816000	Kostensätze	0,00	5.000,00	0,00	-5.000,00	-5.000,00	18.02.2021 keine Förderung erhalten
<b>240800</b>	<b>Krabbelstube</b>						
2/240800+829000	Sonstige Einnahmen - Krabbelstube	0,00	4.000,00	0,00	-4.000,00	-4.000,00	11.02.2021 keine Gastkinder
<b>250000</b>	<b>Schülerhorte</b>						
2/250000+810200	Leistungserlöse f. Verpflegskost. - Hort	8.647,00	15.000,00	0,00	-6.353,00	-6.353,00	11.02.2021 geringer aufgr. Corona
<b>423000</b>	<b>Essen auf Rädern</b>						
2/423000+829000	Sonstige Einnahmen (Essen auf Räder)	41.841,68	38.000,00	0,00	3.841,68	3.841,68	11.02.2021 mehr Abnehmer
<b>612002</b>	<b>Radweg Mariafeldstraße (Zufahrt Reiterbund)</b>						
6/612002+300000	KTZ von Bund, Bundesfonds, Bundesk.	47.753,27	0,00	0,00	47.753,27	47.753,27	11.02.2021 in VA 2021 berücksichtigt
<b>612003</b>	<b>Gemeindestraßen</b>						
6/612003+307000	Kapitaltransfers von privaten Haushalten und privaten Organisationen ohne Erwerbszweck und andere	13.075,34	32.700,00	0,00	-19.624,66	-19.624,66	18.02.2021 Aufschließung Furtner

HH-Stelle	Bezeichnung	Buchungen	- Voranschlag	- Übertragung	= Abweichung	Betrag	Beschluss und Begründung
6/612003+307200	Kapitaltransfers von privaten Haushalten und privaten Organisationen ohne Erwerbszweck und andere	7.566,63	0,00	0,00	7.566,63	7.566,63	18.02.2021 erstmalige Buchung VRV
<b>840000</b>	<b>Grundbesitz</b>						
2/840000+307000	Kapitaltransfers von privaten Haushalten und privaten Organisationen ohne Erwerbszweck und andere	6.421,86	0,00	0,00	6.421,86	6.421,86	11.02.2021 Grundstücksabtretung Furtner u. Obermayr
<b>850000</b>	<b>Betriebe der Wasserversorgung</b>						
2/850000+307100	Kapitaltransfers von privaten Haushalten und privaten Organisationen ohne Erwerbszweck und andere	549,92	12.000,00	0,00	-11.450,08	-11.450,08	18.02.2021 zu hoher Betrag veranschlagt
<b>850003</b>	<b>Betriebe der Wasserversorgung</b>						
6/850003+307000	Kapitaltransfers von privaten Haushalten und privaten Organisationen ohne Erwerbszweck und andere	3.843,66	9.700,00	0,00	-5.856,34	-5.856,34	11.02.2021 Aufschließung Furtner
<b>850100</b>	<b>Betriebe der Wasserversorgung</b>						
6/850100+307100	Kapitaltransfers von privaten Haushalten und privaten Organisationen ohne Erwerbszweck und andere	5.159,51	0,00	0,00	5.159,51	5.159,51	18.02.2021 erstmalige Buchung VRV
<b>851000</b>	<b>Abwasserbeseitigung</b>						
2/851000+300200	Kapitaltransfers von Bund, Bundesfonds und Bundeskammern (Barwert KPC)	28.438,03	51.100,00	0,00	-22.661,97	-22.661,97	11.02.2021 zu hoher Betrag veranschlagt
2/851000+307100	Kapitaltransfers von privaten Haushalten und privaten Organisationen ohne Erwerbszweck und andere	0,00	10.500,00	0,00	-10.500,00	-10.500,00	18.02.2021 zu hoher Betrag veranschlagt
<b>851003</b>	<b>Betriebe der Abwasserbeseitigung</b>						
6/851003+307000	Kapitaltransfers von privaten Haushalten und privaten Organisationen ohne Erwerbszweck und andere	15.440,10	38.700,00	0,00	-23.259,90	-23.259,90	18.02.2021 Aufschließung Furtner
<b>851140</b>	<b>Betriebe der Abwasserbeseitigung</b>						
6/851140+829900	Sonstige Erträge (von 8519)	0,00	15.200,00	0,00	-15.200,00	-15.200,00	11.02.2021 keine Umbuchung
<b>851900</b>	<b>Betriebe der Abwasserbeseitigung</b>						
6/851900+307100	Kapitaltransfers von privaten Haushalten und privaten Organisationen ohne Erwerbszweck und andere	4.613,83	0,00	0,00	4.613,83	4.613,83	18.02.2021 erstmalige Buchung VRV

HH-Stelle	Bezeichnung	Buchungen	- Voranschlag	- Übertragung	= Abweichung	Betrag	Beschluss und Begründung
6/851900+307200	Kapitaltransfers von privaten Haushalten und privaten Organisationen ohne Erwerbszweck und andere	3.527,77	0,00	0,00	3.527,77	3.527,77	18.02.2021 erstmalige Buchung VRV
6/851900+829900	Sonstige Erträge (Zuführung von 8511)	0,00	8.500,00	0,00	-8.500,00	-8.500,00	11.02.2021 keine Umbuchung
<b>852200</b>	<b>Betrieb der Abfallbeseitigung</b>						
2/852200+810000	Nebenerlöse (BAV- Personalkostenersatz)	8.112,36	4.000,00	0,00	4.112,36	4.112,36	11.02.2021 Personalkosten 2019+2020
<b>920000</b>	<b>Ausschließliche Gemeindeabgaben</b>						
6/920000+844000	AufschlieÙungsbeiträge ROG - Straßen	0,00	6.200,00	0,00	-6.200,00	-6.200,00	11.02.2021 wird in den oH gebucht
6/920000+844200	AufschlieÙungsbeiträge ROG - Abwasser	0,00	3.900,00	0,00	-3.900,00	-3.900,00	18.02.2021 wird in den oH gebucht
6/920000+850000	Straßen - Interessentenbeiträge von Grundstückseigentümern und Anrainern (einmalig)	0,00	20.000,00	0,00	-20.000,00	-20.000,00	11.02.2021 keine Einnahmen vorhanden
	<b>Summe Mittelaufbringung</b>	<b>769.645,66</b>	<b>285.700,00</b>	<b>0,00</b>	<b>483.945,66</b>	<b>483.945,66</b>	
<b>Mittelverwendung</b>	<b>Abweichung über 3.500,00 und mehr als 5,00%</b>						
<b>163000</b>	<b>Freiwillige Feuerwehr</b>						
1/163000-010000	Gebäude und Bauten	562.293,42	2.200,00	0,00	560.093,42	560.093,42	11.02.2021 Übernahme Gebäude FF Krenglbach
1/163000-042000	Betriebsausstattung	0,00	5.000,00	0,00	-5.000,00	-5.000,00	18.02.2021 Vorsorge für div. Ausgaben nicht ausgeschöpft
<b>240000</b>	<b>Kindergärten</b>						
1/240000-621000	Transportkosten	18.399,42	25.000,00	0,00	-6.600,58	-6.600,58	11.02.2021 geringer aufgr. Corona
<b>250000</b>	<b>Schülerhorte</b>						
1/250000-720000	Beitrag Betreuungskosten Hilfswerk	1.331,00	20.300,00	0,00	-18.969,00	-18.969,00	11.02.2021 geringer aufgr. Corona

HH-Stelle	Bezeichnung	Buchungen	- Voranschlag	- Übertragung	= Abweichung	Betrag	Beschluss und Begründung
<b>423000</b>	<b>Essen auf Rädern</b>						
1/423000-040000	Fahrzeuge	4.227,49	0,00	0,00	4.227,49	4.227,49	11.02.2021 Erwerb Fahrzeug
<b>612000</b>	<b>Gemeindestraßen</b>						
1/612000-420000	Mineral. Rohstoffe (Baumaterial)	2.498,06	8.000,00	0,00	-5.501,94	-5.501,94	11.02.2021 zu hoher Betrag veranschlagt
1/612000-611000	Instandhaltung von Straßenbauten	39.209,05	45.000,00	0,00	-5.790,95	-5.790,95	11.02.2021 zu hoher Betrag veranschlagt
<b>612003</b>	<b>Gemeindestraßen</b>						
5/612003-002100	Straßenbauten	38.770,22	32.700,00	0,00	6.070,22	6.070,22	11.02.2021 Aufschließung Furtner
<b>617000</b>	<b>Bauhöfe</b>						
1/617000-040000	Fahrzeuge	25.445,70	14.300,00	0,00	11.145,70	11.145,70	11.02.2021 Straßenwaschanlage
<b>789000</b>	<b>Sonstige Einrichtungen und Maßnahmen</b>						
1/789000-755000	Lfd.Tz an Unternehmungen	41.348,18	33.500,00	0,00	7.848,18	7.848,18	11.02.2021 Gewerbeförderung Austroflam
<b>814000</b>	<b>Winterdienst</b>						
1/814000-728000	Entgelte für Winterdienst	7.036,30	35.000,00	0,00	-27.963,70	-27.963,70	18.02.2021 Abrechnung bis 31.12. erfolgt
<b>814100</b>	<b>Straßenreinigung</b>						
1/814100-728000	Kosten für Straßenreinigung	0,00	5.500,00	0,00	-5.500,00	-5.500,00	11.02.2021 durch Bauhof erledigt
<b>840000</b>	<b>Grundbesitz</b>						
1/840000-001000	Grundankauf	6.421,86	0,00	0,00	6.421,86	6.421,86	11.02.2021 Grundstücksabtretung Furtner u. Obermayr



HH-Stelle	Bezeichnung	Buchungen	- Voranschlag	- Übertragung	= Abweichung	Betrag	Beschluss und Begründung
<b>850000</b>	<b>Betriebe der Wasserversorgung</b>						
1/850000-050000	Sonderanlagen	0,00	37.000,00	0,00	-37.000,00	-37.000,00	11.02.2021 Sanierung Kammer HB Kalteneck nicht vorgenommen
<b>850003</b>	<b>Betriebe der Wasserversorgung</b>						
5/850003-004100	Wasser- und Abwasserbauten und -anlagen	29.930,74	9.700,00	0,00	20.230,74	20.230,74	11.02.2021 Aufschließung Furtner
<b>851000</b>	<b>Abwasserbeseitigung</b>						
1/851000-004000	Wasser- und Abwasserbauten und -anlagen	20.125,25	0,00	0,00	20.125,25	20.125,25	11.02.2021 Aufschließung Ries u. Obermayr
<b>851100</b>	<b>Betriebe der Abwasserbeseitigung</b>						
5/851100-729900	Sonstige Aufwendungen (zu 8519)	0,00	8.500,00	0,00	-8.500,00	-8.500,00	11.02.2021 keine Umbuchung
<b>851900</b>	<b>Betriebe der Abwasserbeseitigung</b>						
5/851900-729900	Sonstige Aufwendungen (zu 85114)	0,00	15.400,00	0,00	-15.400,00	-15.400,00	11.02.2021 keine Umbuchung
<b>990000</b>	<b>Übersch. u. Abgänge(soweit nicht zugeo.)</b>						
1/990000-729920	Sonstige Aufwendungen Interessentenbeiträge	9.185,15	0,00	0,00	9.185,15	9.185,15	18.02.2021 erstmalige Buchung VRV
1/990000-729921	Sonstige Aufwendungen Anschlussgebühren Wasser	7.530,10	0,00	0,00	7.530,10	7.530,10	18.02.2021 erstmalige Buchung VRV
1/990000-729922	Sonstige Aufwendungen Anschlussgebühren Kanal	8.141,60	0,00	0,00	8.141,60	8.141,60	18.02.2021 erstmalige Buchung VRV
	<b>Summe Mittelverwendung</b>	<b>821.893,54</b>	<b>297.100,00</b>	<b>0,00</b>	<b>524.793,54</b>	<b>524.793,54</b>	



Nachweis der Investitionstätigkeit



Vorhaben	Vorhabensbezeichnung		RA 2020	VA 2020	RA - VA	Summe RA bis 2020	Summe VA bis 2020	Summe RA - VA bis 2020
Konto	Bezeichnung							
<b>1612000</b>	<b>Gemeindestrassenbau (2002 bis 2099)</b>							
	<b>Auszahlungen - Investitionen - Mittelverwendung</b>		<b>0,00</b>	<b>0,00</b>	<b>0,00</b>	<b>0,00</b>	<b>0,00</b>	<b>0,00</b>
	<b>Anschaffungs- oder Herstellungskosten</b>		<b>0,00</b>	<b>0,00</b>	<b>0,00</b>	<b>0,00</b>	<b>0,00</b>	<b>0,00</b>
	<b>Einzahlungen - Finanzierung - Mittelherkunft</b>		<b>117.600,00</b>	<b>117.600,00</b>	<b>0,00</b>	<b>0,00</b>	<b>0,00</b>	<b>0,00</b>
	<b>Mittel aus Geldfluss aus der operativen Gebarung</b>		<b>32.600,00</b>	<b>32.600,00</b>	<b>0,00</b>	<b>0,00</b>	<b>0,00</b>	<b>0,00</b>
	6/612000+829900	Sonstige Erträge (Verrechnung Projekt)	32.600,00	32.600,00				
	<b>Bedarfszuweisungen/KTZ</b>		<b>0,00</b>	<b>0,00</b>	<b>0,00</b>	<b>0,00</b>	<b>0,00</b>	<b>0,00</b>
	<b>Haushaltsrücklagen/Zahlungsmittelreserven</b>		<b>0,00</b>	<b>0,00</b>	<b>0,00</b>	<b>0,00</b>	<b>0,00</b>	<b>0,00</b>
	<b>Sonstige Kapitaltransfers und Subventionen</b>		<b>85.000,00</b>	<b>85.000,00</b>	<b>0,00</b>	<b>0,00</b>	<b>0,00</b>	<b>0,00</b>
	6/612000+300000	Kapitaltransfers von Bund, Bundesfonds und Bundeskammern	85.000,00	85.000,00				
	<b>Darlehen</b>		<b>0,00</b>	<b>0,00</b>	<b>0,00</b>	<b>0,00</b>	<b>0,00</b>	<b>0,00</b>
	<b>Finanzierungsleasing</b>		<b>0,00</b>	<b>0,00</b>	<b>0,00</b>	<b>0,00</b>	<b>0,00</b>	<b>0,00</b>
	<b>Veräußerung langfristiges Vermögen und sonstiges</b>		<b>0,00</b>	<b>0,00</b>	<b>0,00</b>	<b>0,00</b>	<b>0,00</b>	<b>0,00</b>
	<b>Übertrag aus VRV 1997-Jahr 2019 +/-</b>		<b>0,00</b>	<b>0,00</b>	<b>0,00</b>	<b>-32.493,72</b>	<b>0,00</b>	<b>-32.493,72</b>
	<b>Finanzierungsergebnis 1612000</b>		<b>117.600,00</b>	<b>117.600,00</b>	<b>0,00</b>	<b>-32.493,72</b>	<b>0,00</b>	<b>-32.493,72</b>
	offene Verbindlichkeiten		0,00					
	offene Forderungen		0,00					
<b>1612002</b>	<b>Radweg Mariafeldstraße (Projektcode: 1DCAAB_01074) (2019 bis 2099)</b>							
	<b>Auszahlungen - Investitionen - Mittelverwendung</b>		<b>237,72</b>	<b>1.800,00</b>	<b>-1.562,28</b>	<b>0,00</b>	<b>0,00</b>	<b>0,00</b>
	<b>Anschaffungs- oder Herstellungskosten</b>		<b>237,72</b>	<b>1.800,00</b>	<b>-1.562,28</b>	<b>0,00</b>	<b>0,00</b>	<b>0,00</b>
	5/612002-728000	Entgelte für sonstige Leistungen	237,72	1.800,00	-1.562,28			
	<b>Einzahlungen - Finanzierung - Mittelherkunft</b>		<b>49.371,79</b>	<b>0,00</b>	<b>49.371,79</b>	<b>0,00</b>	<b>0,00</b>	<b>0,00</b>
	<b>Mittel aus Geldfluss aus der operativen Gebarung</b>		<b>0,00</b>	<b>0,00</b>	<b>0,00</b>	<b>0,00</b>	<b>0,00</b>	<b>0,00</b>
	<b>Bedarfszuweisungen/KTZ</b>		<b>0,00</b>	<b>0,00</b>	<b>0,00</b>	<b>0,00</b>	<b>0,00</b>	<b>0,00</b>
	<b>Haushaltsrücklagen/Zahlungsmittelreserven</b>		<b>0,00</b>	<b>0,00</b>	<b>0,00</b>	<b>0,00</b>	<b>0,00</b>	<b>0,00</b>
	<b>Sonstige Kapitaltransfers und Subventionen</b>		<b>49.371,79</b>	<b>0,00</b>	<b>49.371,79</b>	<b>0,00</b>	<b>0,00</b>	<b>0,00</b>
	6/612002+300000	KTZ von Bund, Bundesfonds, Bundesk.	47.753,27		47.753,27			
	6/612002+307100	Kapitaltransfers von privaten Haushalten und privaten Organisationen ohne Erwerbszweck und andere	1.618,52		1.618,52			
	<b>Darlehen</b>		<b>0,00</b>	<b>0,00</b>	<b>0,00</b>	<b>0,00</b>	<b>0,00</b>	<b>0,00</b>

Vorhaben	Vorhabensbezeichnung	RA 2020	VA 2020	RA - VA	Summe RA bis 2020	Summe VA bis 2020	Summe RA - VA bis 2020
Konto	Bezeichnung						
	Finanzierungsleasing	0,00	0,00	0,00	0,00	0,00	0,00
	Veräußerung langfristiges Vermögen und sonstiges	0,00	0,00	0,00	0,00	0,00	0,00
	Übertrag aus VRV 1997-Jahr 2019 +/-	0,00	0,00	0,00	-62.120,81	0,00	-62.120,81
<b>Finanzierungsergebnis 1612002</b>		<b>49.134,07</b>	<b>-1.800,00</b>	<b>50.934,07</b>	<b>-62.120,81</b>	<b>0,00</b>	<b>-62.120,81</b>
	offene Verbindlichkeiten	0,00					
	offene Forderungen	0,00					
<b>1612003 Gfereth (Buxbaumweg Furtner) (2020 bis 2099)</b>							
<b>Auszahlungen - Investitionen - Mittelverwendung</b>		<b>113.547,86</b>	<b>81.100,00</b>	<b>32.447,86</b>	<b>0,00</b>	<b>0,00</b>	<b>0,00</b>
<b>Anschaffungs- oder Herstellungskosten</b>		<b>113.547,86</b>	<b>81.100,00</b>	<b>32.447,86</b>	<b>0,00</b>	<b>0,00</b>	<b>0,00</b>
5/612003-002100	Straßenbauten	38.770,22	32.700,00	6.070,22			
5/816000-005000	Anlagen zu Straßenbauten	3.114,12		3.114,12			
5/850003-004100	Wasser- und Abwasserbauten und -anlagen	29.930,74	9.700,00	20.230,74			
5/851003-004000	Wasser- und Abwasserbauten und -anlagen	41.732,78	38.700,00	3.032,78			
<b>Einzahlungen - Finanzierung - Mittelherkunft</b>		<b>39.925,73</b>	<b>81.100,00</b>	<b>-41.174,27</b>	<b>0,00</b>	<b>0,00</b>	<b>0,00</b>
<b>Mittel aus Geldfluss aus der operativen Gebarung</b>		<b>0,00</b>	<b>0,00</b>	<b>0,00</b>	<b>0,00</b>	<b>0,00</b>	<b>0,00</b>
<b>Bedarfszuweisungen/KTZ</b>		<b>0,00</b>	<b>0,00</b>	<b>0,00</b>	<b>0,00</b>	<b>0,00</b>	<b>0,00</b>
<b>Haushaltsrücklagen/Zahlungsmittelreserven</b>		<b>0,00</b>	<b>0,00</b>	<b>0,00</b>	<b>0,00</b>	<b>0,00</b>	<b>0,00</b>
<b>Sonstige Kapitaltransfers und Subventionen</b>		<b>39.925,73</b>	<b>81.100,00</b>	<b>-41.174,27</b>	<b>0,00</b>	<b>0,00</b>	<b>0,00</b>
6/612003+307000	Kapitaltransfers von privaten Haushalten und privaten Organisationen ohne Erwerbszweck und andere	13.075,34	32.700,00	-19.624,66			
6/612003+307200	Kapitaltransfers von privaten Haushalten und privaten Organisationen ohne Erwerbszweck und andere	7.566,63		7.566,63			
6/850003+307000	Kapitaltransfers von privaten Haushalten und privaten Organisationen ohne Erwerbszweck und andere	3.843,66	9.700,00	-5.856,34			
6/851003+307000	Kapitaltransfers von privaten Haushalten und privaten Organisationen ohne Erwerbszweck und andere	15.440,10	38.700,00	-23.259,90			
<b>Darlehen</b>		<b>0,00</b>	<b>0,00</b>	<b>0,00</b>	<b>0,00</b>	<b>0,00</b>	<b>0,00</b>
<b>Finanzierungsleasing</b>		<b>0,00</b>	<b>0,00</b>	<b>0,00</b>	<b>0,00</b>	<b>0,00</b>	<b>0,00</b>

Vorhaben	Vorhabensbezeichnung	RA 2020	VA 2020	RA - VA	Summe RA bis 2020	Summe VA bis 2020	Summe RA - VA bis 2020
Konto	Bezeichnung						
	<b>Veräußerung langfristiges Vermögen und sonstiges</b>	<b>0,00</b>	<b>0,00</b>	<b>0,00</b>	<b>0,00</b>	<b>0,00</b>	<b>0,00</b>
<b>Finanzierungsergebnis 1612003</b>		<b>-73.622,13</b>	<b>0,00</b>	<b>-73.622,13</b>	<b>0,00</b>	<b>0,00</b>	<b>0,00</b>
	offene Verbindlichkeiten	10.793,75					
	offene Forderungen	77.462,63					
<b>1850100 Wasserleitung BA 10 (2009 bis 2099)</b>							
<b>Auszahlungen - Investitionen - Mittelverwendung</b>		<b>0,00</b>	<b>2.100,00</b>	<b>-2.100,00</b>	<b>0,00</b>	<b>0,00</b>	<b>0,00</b>
<b>Anschaffungs- oder Herstellungskosten</b>		<b>0,00</b>	<b>2.100,00</b>	<b>-2.100,00</b>	<b>0,00</b>	<b>0,00</b>	<b>0,00</b>
5/850100-004000	Wasserleitungsbau BA 10		100,00	-100,00			
5/850100-729900	Sonstige Aufwendungen (zu 85011)		2.000,00	-2.000,00			
<b>Einzahlungen - Finanzierung - Mittelherkunft</b>		<b>7.530,10</b>	<b>0,00</b>	<b>7.530,10</b>	<b>0,00</b>	<b>0,00</b>	<b>0,00</b>
<b>Mittel aus Geldfluss aus der operativen Gebarung</b>		<b>0,00</b>	<b>0,00</b>	<b>0,00</b>	<b>0,00</b>	<b>0,00</b>	<b>0,00</b>
<b>Bedarfszuweisungen/KTZ</b>		<b>0,00</b>	<b>0,00</b>	<b>0,00</b>	<b>0,00</b>	<b>0,00</b>	<b>0,00</b>
<b>Haushaltsrücklagen/Zahlungsmittelreserven</b>		<b>0,00</b>	<b>0,00</b>	<b>0,00</b>	<b>0,00</b>	<b>0,00</b>	<b>0,00</b>
<b>Sonstige Kapitaltransfers und Subventionen</b>		<b>7.530,10</b>	<b>0,00</b>	<b>7.530,10</b>	<b>0,00</b>	<b>0,00</b>	<b>0,00</b>
6/850100+307100	Kapitaltransfers von privaten Haushalten und privaten Organisationen ohne Erwerbszweck und andere	5.159,51		5.159,51			
6/850100+307200	Kapitaltransfers von privaten Haushalten und privaten Organisationen ohne Erwerbszweck und andere	2.370,59		2.370,59			
<b>Darlehen</b>		<b>0,00</b>	<b>0,00</b>	<b>0,00</b>	<b>0,00</b>	<b>0,00</b>	<b>0,00</b>
<b>Finanzierungsleasing</b>		<b>0,00</b>	<b>0,00</b>	<b>0,00</b>	<b>0,00</b>	<b>0,00</b>	<b>0,00</b>
<b>Veräußerung langfristiges Vermögen und sonstiges</b>		<b>0,00</b>	<b>0,00</b>	<b>0,00</b>	<b>0,00</b>	<b>0,00</b>	<b>0,00</b>
<b>Übertrag aus VRV 1997-Jahr 2019 +/-</b>		<b>0,00</b>	<b>0,00</b>	<b>0,00</b>	<b>96.045,03</b>	<b>0,00</b>	<b>96.045,03</b>
<b>Finanzierungsergebnis 1850100</b>		<b>7.530,10</b>	<b>-2.100,00</b>	<b>9.630,10</b>	<b>96.045,03</b>	<b>0,00</b>	<b>96.045,03</b>
	offene Verbindlichkeiten	0,00					
	offene Forderungen	0,00					
<b>1850110 Wasserleitung BA 11 (2013 bis 2020)</b>							
<b>Auszahlungen - Investitionen - Mittelverwendung</b>		<b>0,00</b>	<b>100,00</b>	<b>-100,00</b>	<b>0,00</b>	<b>0,00</b>	<b>0,00</b>
<b>Anschaffungs- oder Herstellungskosten</b>		<b>0,00</b>	<b>100,00</b>	<b>-100,00</b>	<b>0,00</b>	<b>0,00</b>	<b>0,00</b>
5/850110-004000	Wasser- und Abwasserbauten und -anlagen		100,00	-100,00			

Vorhaben	Vorhabensbezeichnung	RA 2020	VA 2020	RA - VA	Summe RA bis 2020	Summe VA bis 2020	Summe RA - VA bis 2020
Konto	Bezeichnung						
<b>Einzahlungen - Finanzierung - Mittelherkunft</b>		<b>0,00</b>	<b>2.100,00</b>	<b>-2.100,00</b>	<b>0,00</b>	<b>0,00</b>	<b>0,00</b>
<b>Mittel aus Geldfluss aus der operativen Gebarung</b>		<b>0,00</b>	<b>2.100,00</b>	<b>-2.100,00</b>	<b>0,00</b>	<b>0,00</b>	<b>0,00</b>
6/850110+829900	Sonstige Erträge (von 8501)		2.100,00	-2.100,00			
<b>Bedarfszuweisungen/KTZ</b>		<b>0,00</b>	<b>0,00</b>	<b>0,00</b>	<b>0,00</b>	<b>0,00</b>	<b>0,00</b>
<b>Haushaltsrücklagen/Zahlungsmittelreserven</b>		<b>0,00</b>	<b>0,00</b>	<b>0,00</b>	<b>0,00</b>	<b>0,00</b>	<b>0,00</b>
<b>Sonstige Kapitaltransfers und Subventionen</b>		<b>0,00</b>	<b>0,00</b>	<b>0,00</b>	<b>0,00</b>	<b>0,00</b>	<b>0,00</b>
<b>Darlehen</b>		<b>0,00</b>	<b>0,00</b>	<b>0,00</b>	<b>0,00</b>	<b>0,00</b>	<b>0,00</b>
<b>Finanzierungsleasing</b>		<b>0,00</b>	<b>0,00</b>	<b>0,00</b>	<b>0,00</b>	<b>0,00</b>	<b>0,00</b>
<b>Veräußerung langfristiges Vermögen und sonstiges</b>		<b>0,00</b>	<b>0,00</b>	<b>0,00</b>	<b>0,00</b>	<b>0,00</b>	<b>0,00</b>
<b>Übertrag aus VRV 1997-Jahr 2019 +/-</b>		<b>0,00</b>	<b>0,00</b>	<b>0,00</b>	<b>-1.975,77</b>	<b>0,00</b>	<b>-1.975,77</b>
<b>Finanzierungsergebnis 1850110</b>		<b>0,00</b>	<b>2.000,00</b>	<b>-2.000,00</b>	<b>-1.975,77</b>	<b>0,00</b>	<b>-1.975,77</b>
offene Verbindlichkeiten		0,00					
offene Forderungen		0,00					
<b>1851100 BA 10 -dig.Leitungsinfosystem(ABA u.WVA) (2015 bis 2099)</b>							
<b>Auszahlungen - Investitionen - Mittelverwendung</b>		<b>176.696,77</b>	<b>185.000,00</b>	<b>-8.303,23</b>	<b>0,00</b>	<b>0,00</b>	<b>0,00</b>
<b>Anschaffungs- oder Herstellungskosten</b>		<b>176.696,77</b>	<b>185.000,00</b>	<b>-8.303,23</b>	<b>0,00</b>	<b>0,00</b>	<b>0,00</b>
5/851100-070000	Aktivierungsfähige Rechte (immaterielle Vermögenswerte)	176.416,77	176.500,00	-83,23			
5/851100-728000	Planung und Bauleitung	280,00		280,00			
5/851100-729900	Sonstige Aufwendungen (zu 8519)		8.500,00	-8.500,00			
<b>Einzahlungen - Finanzierung - Mittelherkunft</b>		<b>421.000,00</b>	<b>421.000,00</b>	<b>0,00</b>	<b>0,00</b>	<b>0,00</b>	<b>0,00</b>
<b>Mittel aus Geldfluss aus der operativen Gebarung</b>		<b>0,00</b>	<b>0,00</b>	<b>0,00</b>	<b>0,00</b>	<b>0,00</b>	<b>0,00</b>
<b>Bedarfszuweisungen/KTZ</b>		<b>11.000,00</b>	<b>11.000,00</b>	<b>0,00</b>	<b>0,00</b>	<b>0,00</b>	<b>0,00</b>
6/851100+301000	Kap.Transferz.V.Land - Landesbeitrag	11.000,00	11.000,00				
<b>Haushaltsrücklagen/Zahlungsmittelreserven</b>		<b>0,00</b>	<b>0,00</b>	<b>0,00</b>	<b>0,00</b>	<b>0,00</b>	<b>0,00</b>
<b>Sonstige Kapitaltransfers und Subventionen</b>		<b>0,00</b>	<b>0,00</b>	<b>0,00</b>	<b>0,00</b>	<b>0,00</b>	<b>0,00</b>
<b>Darlehen</b>		<b>410.000,00</b>	<b>410.000,00</b>	<b>0,00</b>	<b>0,00</b>	<b>0,00</b>	<b>0,00</b>
102077/71073	Darlehensnummer 73	410.000,00	410.000,00				
<b>Finanzierungsleasing</b>		<b>0,00</b>	<b>0,00</b>	<b>0,00</b>	<b>0,00</b>	<b>0,00</b>	<b>0,00</b>
<b>Veräußerung langfristiges Vermögen und sonstiges</b>		<b>0,00</b>	<b>0,00</b>	<b>0,00</b>	<b>0,00</b>	<b>0,00</b>	<b>0,00</b>



Vorhaben	Vorhabensbezeichnung	RA 2020	VA 2020	RA - VA	Summe RA bis 2020	Summe VA bis 2020	Summe RA - VA bis 2020
Konto	Bezeichnung						
Übertrag aus VRV 1997-Jahr 2019 +/-		0,00	0,00	0,00	-236.118,45	0,00	-236.118,45
<b>Finanzierungsergebnis 1851100</b>		<b>244.303,23</b>	<b>236.000,00</b>	<b>8.303,23</b>	<b>-236.118,45</b>	<b>0,00</b>	<b>-236.118,45</b>
offene Verbindlichkeiten		0,00					
offene Forderungen		0,00					
<b>1851140 Regenwasserkanal Hochmayrsiedlung (2013 bis 2022)</b>							
<b>Auszahlungen - Investitionen - Mittelverwendung</b>		<b>0,00</b>	<b>100,00</b>	<b>-100,00</b>	<b>0,00</b>	<b>0,00</b>	<b>0,00</b>
<b>Anschaffungs- oder Herstellungskosten</b>		<b>0,00</b>	<b>100,00</b>	<b>-100,00</b>	<b>0,00</b>	<b>0,00</b>	<b>0,00</b>
5/851140-004100	Bauarbeiten		100,00	-100,00			
<b>Einzahlungen - Finanzierung - Mittelherkunft</b>		<b>0,00</b>	<b>15.200,00</b>	<b>-15.200,00</b>	<b>0,00</b>	<b>0,00</b>	<b>0,00</b>
<b>Mittel aus Geldfluss aus der operativen Gebarung</b>		<b>0,00</b>	<b>15.200,00</b>	<b>-15.200,00</b>	<b>0,00</b>	<b>0,00</b>	<b>0,00</b>
6/851140+829900	Sonstige Erträge (von 8519)		15.200,00	-15.200,00			
<b>Bedarfszuweisungen/KTZ</b>		<b>0,00</b>	<b>0,00</b>	<b>0,00</b>	<b>0,00</b>	<b>0,00</b>	<b>0,00</b>
<b>Haushaltsrücklagen/Zahlungsmittelreserven</b>		<b>0,00</b>	<b>0,00</b>	<b>0,00</b>	<b>0,00</b>	<b>0,00</b>	<b>0,00</b>
<b>Sonstige Kapitaltransfers und Subventionen</b>		<b>0,00</b>	<b>0,00</b>	<b>0,00</b>	<b>0,00</b>	<b>0,00</b>	<b>0,00</b>
<b>Darlehen</b>		<b>0,00</b>	<b>0,00</b>	<b>0,00</b>	<b>0,00</b>	<b>0,00</b>	<b>0,00</b>
<b>Finanzierungsleasing</b>		<b>0,00</b>	<b>0,00</b>	<b>0,00</b>	<b>0,00</b>	<b>0,00</b>	<b>0,00</b>
<b>Veräußerung langfristiges Vermögen und sonstiges</b>		<b>0,00</b>	<b>0,00</b>	<b>0,00</b>	<b>0,00</b>	<b>0,00</b>	<b>0,00</b>
Übertrag aus VRV 1997-Jahr 2019 +/-		0,00	0,00	0,00	-15.214,57	0,00	-15.214,57
<b>Finanzierungsergebnis 1851140</b>		<b>0,00</b>	<b>15.100,00</b>	<b>-15.100,00</b>	<b>-15.214,57</b>	<b>0,00</b>	<b>-15.214,57</b>
offene Verbindlichkeiten		0,00					
offene Forderungen		0,00					
<b>1851900 Kanal BA 09 (2009 bis 2099)</b>							
<b>Auszahlungen - Investitionen - Mittelverwendung</b>		<b>0,00</b>	<b>15.400,00</b>	<b>-15.400,00</b>	<b>0,00</b>	<b>0,00</b>	<b>0,00</b>
<b>Anschaffungs- oder Herstellungskosten</b>		<b>0,00</b>	<b>15.400,00</b>	<b>-15.400,00</b>	<b>0,00</b>	<b>0,00</b>	<b>0,00</b>
5/851900-729900	Sonstige Aufwendungen (zu 85114)		15.400,00	-15.400,00			
<b>Einzahlungen - Finanzierung - Mittelherkunft</b>		<b>8.141,60</b>	<b>8.500,00</b>	<b>-358,40</b>	<b>0,00</b>	<b>0,00</b>	<b>0,00</b>
<b>Mittel aus Geldfluss aus der operativen Gebarung</b>		<b>0,00</b>	<b>8.500,00</b>	<b>-8.500,00</b>	<b>0,00</b>	<b>0,00</b>	<b>0,00</b>
6/851900+829900	Sonstige Erträge (Zuführung von 8511)		8.500,00	-8.500,00			
<b>Bedarfszuweisungen/KTZ</b>		<b>0,00</b>	<b>0,00</b>	<b>0,00</b>	<b>0,00</b>	<b>0,00</b>	<b>0,00</b>
<b>Haushaltsrücklagen/Zahlungsmittelreserven</b>		<b>0,00</b>	<b>0,00</b>	<b>0,00</b>	<b>0,00</b>	<b>0,00</b>	<b>0,00</b>

Vorhaben	Vorhabensbezeichnung	RA 2020	VA 2020	RA - VA	Summe RA bis 2020	Summe VA bis 2020	Summe RA - VA bis 2020
Konto	Bezeichnung						
<b>Sonstige Kapitaltransfers und Subventionen</b>		<b>8.141,60</b>	<b>0,00</b>	<b>8.141,60</b>	<b>0,00</b>	<b>0,00</b>	<b>0,00</b>
6/851900+307100	Kapitaltransfers von privaten Haushalten und privaten Organisationen ohne Erwerbszweck und andere	4.613,83		4.613,83			
6/851900+307200	Kapitaltransfers von privaten Haushalten und privaten Organisationen ohne Erwerbszweck und andere	3.527,77		3.527,77			
<b>Darlehen</b>		<b>0,00</b>	<b>0,00</b>	<b>0,00</b>	<b>0,00</b>	<b>0,00</b>	<b>0,00</b>
<b>Finanzierungsleasing</b>		<b>0,00</b>	<b>0,00</b>	<b>0,00</b>	<b>0,00</b>	<b>0,00</b>	<b>0,00</b>
<b>Veräußerung langfristiges Vermögen und sonstiges</b>		<b>0,00</b>	<b>0,00</b>	<b>0,00</b>	<b>0,00</b>	<b>0,00</b>	<b>0,00</b>
<b>Übertrag aus VRV 1997-Jahr 2019 +/-</b>		<b>0,00</b>	<b>0,00</b>	<b>0,00</b>	<b>59.428,45</b>	<b>0,00</b>	<b>59.428,45</b>
<b>Finanzierungsergebnis 1851900</b>		<b>8.141,60</b>	<b>-6.900,00</b>	<b>15.041,60</b>	<b>59.428,45</b>	<b>0,00</b>	<b>59.428,45</b>
offene Verbindlichkeiten		0,00					
offene Forderungen		0,00					
<b>5920000 Straßen, WA, ABA - Aufschließungsab (2020 bis 2099)</b>							
<b>Auszahlungen - Investitionen - Mittelverwendung</b>		<b>0,00</b>	<b>0,00</b>	<b>0,00</b>	<b>0,00</b>	<b>0,00</b>	<b>0,00</b>
<b>Anschaffungs- oder Herstellungskosten</b>		<b>0,00</b>	<b>0,00</b>	<b>0,00</b>	<b>0,00</b>	<b>0,00</b>	<b>0,00</b>
<b>Einzahlungen - Finanzierung - Mittelherkunft</b>		<b>-146,28</b>	<b>32.400,00</b>	<b>-32.546,28</b>	<b>0,00</b>	<b>0,00</b>	<b>0,00</b>
<b>Mittel aus Geldfluss aus der operativen Gebarung</b>		<b>-146,28</b>	<b>32.400,00</b>	<b>-32.546,28</b>	<b>0,00</b>	<b>0,00</b>	<b>0,00</b>
6/920000+844000	Aufschließungsbeiträge ROG - Straßen		6.200,00	-6.200,00			
6/920000+844100	Aufschließungsbeiträge ROG - Wasser		2.300,00	-2.300,00			
6/920000+844200	Aufschließungsbeiträge ROG - Abwasser		3.900,00	-3.900,00			
6/920000+850000	Straßen - Interessentenbeiträge von Grundstückseigentümern und Anrainern (einmalig)		20.000,00	-20.000,00			
6/920000+850200	Kanal - Interessentenbeiträge von Grundstückseigentümern und Anrainern (einmalig)	-146,28		-146,28			
<b>Bedarfszuweisungen/KTZ</b>		<b>0,00</b>	<b>0,00</b>	<b>0,00</b>	<b>0,00</b>	<b>0,00</b>	<b>0,00</b>
<b>Haushaltsrücklagen/Zahlungsmittelreserven</b>		<b>0,00</b>	<b>0,00</b>	<b>0,00</b>	<b>0,00</b>	<b>0,00</b>	<b>0,00</b>
<b>Sonstige Kapitaltransfers und Subventionen</b>		<b>0,00</b>	<b>0,00</b>	<b>0,00</b>	<b>0,00</b>	<b>0,00</b>	<b>0,00</b>
<b>Darlehen</b>		<b>0,00</b>	<b>0,00</b>	<b>0,00</b>	<b>0,00</b>	<b>0,00</b>	<b>0,00</b>
<b>Finanzierungsleasing</b>		<b>0,00</b>	<b>0,00</b>	<b>0,00</b>	<b>0,00</b>	<b>0,00</b>	<b>0,00</b>

Vorhaben	Vorhabensbezeichnung	RA 2020	VA 2020	RA - VA	Summe RA bis 2020	Summe VA bis 2020	Summe RA - VA bis 2020
Konto	Bezeichnung						
	Veräußerung langfristiges Vermögen und sonstiges	0,00	0,00	0,00	0,00	0,00	0,00
<b>Finanzierungsergebnis 5920000</b>		<b>-146,28</b>	<b>32.400,00</b>	<b>-32.546,28</b>	<b>0,00</b>	<b>0,00</b>	<b>0,00</b>
	offene Verbindlichkeiten	0,00					
	offene Forderungen	7.015,65					

<b>Salden Finanzierungsergebnisse</b>		<b>RA 2020</b>	<b>VA 2020</b>	<b>RA - VA</b>	<b>Summe RA bis 2020</b>	<b>Summe VA bis 2020</b>	<b>Summe RA - VA bis 2020</b>
1612000	Gemeindestrassenbau (2002 bis 2099)	117.600,00	117.600,00	0,00	-32.493,72	0,00	-32.493,72
	offene Verbindlichkeiten	0,00					
	offene Forderungen	0,00					
1612002	Radweg Mariafeldstraße (Projektcode: 1DCAAB_01074) (2019 bis	49.134,07	-1.800,00	50.934,07	-62.120,81	0,00	-62.120,81
	offene Verbindlichkeiten	0,00					
	offene Forderungen	0,00					
1612003	Gfereth (Buxbaumweg Furtner) (2020 bis 2099)	-73.622,13	0,00	-73.622,13	0,00	0,00	0,00
	offene Verbindlichkeiten	10.793,75					
	offene Forderungen	77.462,63					
1850100	Wasserleitung BA 10 (2009 bis 2099)	7.530,10	-2.100,00	9.630,10	96.045,03	0,00	96.045,03
	offene Verbindlichkeiten	0,00					
	offene Forderungen	0,00					
1850110	Wasserleitung BA 11 (2013 bis 2020)	0,00	2.000,00	-2.000,00	-1.975,77	0,00	-1.975,77
	offene Verbindlichkeiten	0,00					
	offene Forderungen	0,00					
1851100	BA 10 -dig.Leitungsinfosystem(ABA u.WVA) (2015 bis 2099)	244.303,23	236.000,00	8.303,23	-236.118,45	0,00	-236.118,45
	offene Verbindlichkeiten	0,00					
	offene Forderungen	0,00					
1851140	Regenwasserkanal Hochmayrsiedlung (2013 bis 2022)	0,00	15.100,00	-15.100,00	-15.214,57	0,00	-15.214,57
	offene Verbindlichkeiten	0,00					
	offene Forderungen	0,00					
1851900	Kanal BA 09 (2009 bis 2099)	8.141,60	-6.900,00	15.041,60	59.428,45	0,00	59.428,45
	offene Verbindlichkeiten	0,00					
	offene Forderungen	0,00					
<b>Saldo Investive Einzelvorhaben</b>		<b>353.086,87</b>	<b>359.900,00</b>	<b>-6.813,13</b>	<b>-192.449,84</b>	<b>0,00</b>	<b>-192.449,84</b>
	offene Verbindlichkeiten	10.793,75					
	offene Forderungen	77.462,63					

<b>Salden Finanzierungsergebnisse</b>	<b>RA 2020</b>	<b>VA 2020</b>	<b>RA - VA</b>	<b>Summe RA bis 2020</b>	<b>Summe VA bis 2020</b>	<b>Summe RA - VA bis 2020</b>
5920000 Straßen, WA, ABA - Aufschließungsab (2020 bis 2099)	-146,28	32.400,00	-32.546,28	0,00	0,00	0,00
offene Verbindlichkeiten	0,00					
offene Forderungen	7.015,65					
<b>Saldo optional nach landesspezifischen Vorgaben</b>	<b>-146,28</b>	<b>32.400,00</b>	<b>-32.546,28</b>	<b>0,00</b>	<b>0,00</b>	<b>0,00</b>
offene Verbindlichkeiten	0,00					
offene Forderungen	7.015,65					
<b>Saldo der gesamten Investitionstätigkeit</b>	<b>352.940,59</b>	<b>392.300,00</b>	<b>-39.359,41</b>	<b>-192.449,84</b>	<b>0,00</b>	<b>-192.449,84</b>
offene Verbindlichkeiten	10.793,75					
offene Forderungen	84.478,28					



Querschnitt (Anlage 5b)





Bezeichnung	Zuordnung der Aufwands- und Ertragsgruppen	Summe Haushalt	davon A 85 - 89	Summe ohne A 85 - 89	
<b>I. Querschnitt</b>					
<b>Erträge der operativen Gebarung / Einzahlungen aus Abgaben</b>					
10	Einzahlungen aus eigenen Abgaben	Unterklassen 83 bis 85 ohne Gruppen 852, 858 und 859	1.007.771,55	11.817,93	995.953,62
11	Erträge aus Ertragsanteilen	Gruppen 858 und 859	2.554.069,18	0,00	2.554.069,18
12	Gebühren für die Benützung von Gemeindevorrichtungen und -anlagen	Gruppe 852	1.207.622,75	1.206.372,75	1.250,00
13	Erträge aus Leistungen	Unterklasse 81 ohne Gruppen 811, 817, 818 und 819	188.036,80	11.798,66	176.238,14
14	Erträge aus Besitz und wirtschaftlicher Tätigkeit	Gruppen 811, 820, 822, 823	51.195,35	0,00	51.195,35
15	Transfererträge von Trägern des öffentlichen Rechts	Gruppen 860 bis 863, 888	883.072,18	69.195,65	813.876,53
16	Sonstige Transfererträge	Gruppen 809, 864 bis 868, 880	40.284,35	2.410,21	37.874,14
17	Gewinnentnahmen der Gemeinde von Unternehmungen und marktbestimmten Betrieben der Gemeinde (A 85-89)	Gruppe 869 und 879		0,00	
18	Erträge aus Veräußerungen und sonstige Erträge	Gruppen 814, 815, 824, 827, 828 und 829	160.963,19	1.443,12	159.520,07
<b>19</b>	<b>Summe 1 (Erträge)</b>		<b>6.093.015,35</b>	<b>1.303.038,32</b>	<b>4.789.977,03</b>
<b>Aufwendungen der operativen Gebarung</b>					
20	Personalaufwand	Klasse 5 ohne nicht finanzierungswirksame Konten	1.443.145,81	35.987,13	1.407.158,68
21	Pensionen und sonstige Ruhebezüge	Gruppen 760, 761		0,00	
22	Bezüge der gewählten Organe	Gruppe 721	106.304,50	0,00	106.304,50
23	Gebrauchs- und Verbrauchsgüter, Handelswaren	Klasse 4	392.903,36	220.505,77	172.397,59
24	Verwaltungs- und Betriebsaufwand	Klasse 6 ohne Gruppen 650 bis 655, 657, 658, 680 bis 687, 689, 690, 694 bis 699; Unterklassen 70 bis 72 ohne Gruppen 706 und 721; Gruppe 790	1.343.454,82	487.215,72	856.239,10
25	Zinsen für Finanzschulden	Gruppen 650, 651, 653 und 657	43.290,75	37.553,33	5.737,42
26	Laufende Transfers an Träger des öffentlichen Rechts	Gruppen 750 bis 754	1.982.540,36	31.967,36	1.950.573,00
27	Sonstige laufende Transfers	Gruppen 755 bis 757, 759, 764, 768, 780 und 781	94.511,90	0,00	94.511,90
28	Gewinnentnahmen der Gemeinde von Unternehmungen und marktbestimmten Betrieben der Gemeinde (A 85-89)	Gruppe 769		0,00	
<b>29</b>	<b>Summe 2 (Aufwendungen)</b>		<b>5.406.151,50</b>	<b>813.229,31</b>	<b>4.592.922,19</b>
<b>91</b>	<b>SALDO 1: Ergebnis der operativen Gebarung</b>	Summe 1 minus Summe 2	<b>686.863,85</b>	<b>489.809,01</b>	<b>197.054,84</b>

Bezeichnung	Zuordnung Abgang/Zugang zu den Bestandskonten und der Kapitaltransferkonten	Summe Haushalt	davon A 85 - 89	Summe ohne A 85 - 89	
<b>Vermögensgebarung mit Kapitaltransfers ohne Finanztransaktionen</b>					
30	Veräußerung von unbeweglichem Vermögen	Unterklassen 00, 01, 05 und 06; Gruppen 801, 802 und 805 (bei unbeweglichen Kulturgütern)	5.805,00	0,00	5.805,00
31	Veräußerung von beweglichem Vermögen	Unterklassen 02 bis 04; Gruppen 100, 113, 120, 150, 159, 170 und 175; Gruppen 803, 804 und 805 (bei beweglichen Kulturgütern)	800,00	0,00	800,00
32	Veräußerung von immateriellen Vermögenswerten	Unterklasse 07		0,00	
33	Investitionszuschüsse (erhaltene Kapitaltransfers) von Trägern des öffentlichen Rechts	Gruppen 300 bis 303, 309, 871	218.040,65	65.066,34	152.974,31
34	Sonstige Investitionszuschüsse (erhaltene Kapitaltransfers)	Gruppen 304 bis 308	599.719,17	35.505,38	564.213,79
<b>39</b>	<b>Summe 3 (Vermögensgebarung mit Kapitaltransfer ohne Finanztransaktionen)</b>		<b>824.364,82</b>	<b>100.571,72</b>	<b>723.793,10</b>
<b>Vermögensgebarung und Kapitaltransfers ohne Finanztransaktionen</b>					
40	Erwerb von unbeweglichem Vermögen	Unterklassen 00, 01 und 05; Gruppen 060, 061 und 063	719.183,10	108.583,48	610.599,62
41	Erwerb von beweglichem Vermögen, Aktivierte Vorräte	Unterklassen 02 bis 04; Gruppe 062; Gruppen 100, 113, 120, 150, 159, 170 und 175	103.765,63	4.830,60	98.935,03
42	Erwerb von immateriellen Vermögenswerten	Unterklasse 07	177.313,77	176.416,77	897,00
43	Kapitaltransfers an Träger des öffentlichen Rechts	Gruppen 130 und 135; Gruppen 770 bis 774		0,00	
44	Sonstige Kapitaltransfers	Gruppen 775 bis 779, 785 und 786		0,00	
<b>49</b>	<b>Summe 4 (Vermögensgebarung und Kapitaltransfer ohne Finanztransaktionen)</b>		<b>1.000.262,50</b>	<b>289.830,85</b>	<b>710.431,65</b>
<b>92</b>	<b>SALDO 2: Saldo der Vermögensgebarung ohne Finanztransaktionen</b>	Summe 3 minus Summe 4	<b>-175.897,68</b>	<b>-189.259,13</b>	<b>13.361,45</b>

Bezeichnung	Zuordnung der Gruppen der Finanzierungsrechnung	nur A 85 - 89
<b>Einzahlungen aus Finanztransaktionen</b>		
50 Veräußerung von Beteiligungen und Wertpapieren	Unterklasse 08; Gruppen 223 und 224	0,00
51 Entnahmen aus Zahlungsmittelreserven	Gruppen 293, 294 und 295	0,00
52 Einzahlungen aus der Rückzahlung von Darlehen an Träger des öffentlichen Rechts	Gruppen 240 bis 244	0,00
53 Einzahlungen aus der Rückzahlung von Darlehen an andere und von Bezugsvorschüssen	Gruppen 245 bis 249 und 273	0,00
54 Aufnahme von Finanzschulden von Trägern des öffentlichen Rechts	Gruppen 340 bis 344, 350 bis 354	0,00
55 Aufnahme von Finanzschulden von anderen	Unterklasse 32; Gruppen 345 bis 349, 355 bis 357	410.000,00
58 Ausgleichszahlungen aus Finanzderivaten	Gruppen 821 und 826	0,00
<b>59 Summe 5 (Einzahlungen aus Finanztransaktionen)</b>		<b>410.000,00</b>
<b>Auszahlungen aus Finanztransaktionen</b>		
60 Erwerb von Beteiligungen und Wertpapieren	Unterklasse 08; Gruppen 223 und 224	0,00
61 Zuführung an Zahlungsmittelreserven	Gruppen 293, 294 und 295	0,00
62 Gewährung von Darlehen an Träger des öffentlichen Rechts	Gruppen 240 bis 244	0,00
63 Gewährung von Darlehen an andere und von Bezugsvorschüssen	Gruppen 245 bis 249 und 273	0,00
64 Rückzahlung von Finanzschulden bei Trägern des öffentlichen Rechts	Gruppen 340 bis 344, 350 bis 354	0,00
65 Rückzahlung von Finanzschulden bei anderen	Unterklasse 32; Gruppen 345 bis 349, 355 bis 357	298.582,05
68 Ausgleichszahlungen aus Finanzderivaten	Gruppen 652, 655 und 658	0,00
<b>69 Summe 6 (Auszahlungen aus Finanztransaktionen)</b>		<b>298.582,05</b>
<b>93 SALDO 3: Saldo der Finanztransaktionen</b>	Summe 5 minus Summe 6	<b>111.417,95</b>
<b>94 SALDO 4:</b>	Summe der Salden 1, 2 und 3	<b>411.967,83</b>
<b>II. Ableitung des Finanzierungssaldos</b>		
70 Jahresergebnis Haushalt ohne A 85 - 89 und ohne Finanztransaktionen	Saldo 1 plus Saldo 2	210.416,29
71 Überrechnung Jahresergebnis A 85 - 89	Saldo 4 der Spalte "nur A 85 - 89"	411.967,83
<b>95 Finanzierungssaldo ('vorläufiges Maastricht-Ergebnis')</b>		<b>622.384,12</b>



Nachweis über Transferzahlungen (Anlage 6a)



Haushaltskonto	Bezeichnung Ansatz	Bezeichnung Post	Summe Einzahlungen	Summe Auszahlungen
<b>Transferzahlungen von/an Bund, Bundesfonds, Bundeskammern</b>				
<b>Gesamtsumme Transferzahlungen von/an Bund, Bundesfonds, Bundeskammern</b>			<b>157.471,92</b>	<b>0,00</b>
<b>Summe Kapitaltransfers</b>			<b>47.753,27</b>	<b>0,00</b>
<b>Summe Laufende Transfers</b>			<b>109.718,65</b>	<b>0,00</b>
2/850000+860200	Betriebe der Wasserversorgung	Darlehenszuschuss ÖKK - Wasserleitung	5.365,05	
2/851000+860200	Abwasserbeseitigung	Darlehenszuschuss ÖKK, Kanal	63.314,03	
2/851100+860200	Betriebe der Abwasserbeseitigung	Darlehenszuschuss ÖKK, Kanal	516,57	
2/941000+860200	Sonst. Finanzzuw. nach dem FAG	lfd. Transferzahlungen vom Bund	40.523,00	
6/612002+300000	Radweg Mariafeldstraße (Zufahrt Reiterbund)	KTZ von Bund, Bundesfonds, Bundesk.	47.753,27	
<b>Transferzahlungen von/an Länder, Landesfonds, Landesammern</b>				
<b>Gesamtsumme Transferzahlungen von/an Länder, Landesfonds, Landesammern</b>			<b>820.770,98</b>	<b>1.144.122,31</b>
<b>Summe Kapitaltransfers</b>			<b>15.063,67</b>	<b>0,00</b>
<b>Summe Laufende Transfers</b>			<b>805.707,31</b>	<b>1.144.122,31</b>
2/163000+301000	Freiwillige Feuerwehr	KTZ von Ländern, Landesfonds, Landes.	4.063,67	
2/163000+861000	Freiwillige Feuerwehr	Transfers von Ländern, Landesfonds und Landesammern	21.358,59	
2/240000+861000	Kindergärten	Lfd.Tz vom Land (Personalkostenersatz)	322.831,25	
2/240000+861300	Kindergärten	Lfd. Tz vom Land (Kindergartentransport)	14.027,18	
2/240800+861000	Krabbelstube	Lfd. TZ von Ländern- Personalkostenersatz	68.197,20	
2/259000+861000	Sonstige Einrichtungen und Maßnahmen	Transfers von Ländern, Landesfonds und Landesammern	165,00	
2/273000+861000	Volksbüchereien	Lfd.Transferzahlungen vom Land	2.260,00	
2/562000+828000	Sprengelbeiträge	Rückersatz Krankenanstaltenbeitrag	34.513,00	
2/690000+861000	OÖ Verkehrsverbund	Transfers von Ländern, Landesfonds und Landesammern	18.783,09	
2/940000+861000	Bedarfszuweisungen	Land Bedarfszuw. Ausgl. OH/Strukturhilfe	191.572,00	
2/940000+861400	Bedarfszuweisungen	Transfers von Ländern, Landesfonds und Landesammern	132.000,00	
6/851100+301000	Betriebe der Abwasserbeseitigung	Kap.Transferz.V.Land - Landesbeitrag	11.000,00	
1/080000-751100	Pensionen (soweit nicht aufgeteilt)	Pensionsbeiträge (Beamte)		175.533,03
1/211000-751000	Volksschule	Kap.Transferz. a.Ld. (Beitr.a.Lds- Bildst.)		810,29
1/220000-720000	Berufsbildende Pflichtschulen	Schulerhaltungsaufwand Berufsschulen		4.420,84
1/220000-720100	Berufsbildende Pflichtschulen	Bau- u. Einrichtungsaufwand Berufsschulen		1.461,00
1/528000-751000	Tierkörperbeseitigung	Lfd.Transferz.a.Sonst.Untern.- Beitrag TKV		12.362,52
1/562000-751000	Sprengelbeiträge	Lfd.TfZ..aA .d. Land - Krankenanstalten		756.978,00
1/690000-751000	OÖ Verkehrsverbund	Lfd.Transferz.an Land - Verkehrsverbund		34.406,76
1/930000-751000	Landesumlage	Lauf. Transf.Z. an Land - Landesumlage		158.149,87

Haushaltskonto	Bezeichnung Ansatz	Bezeichnung Post	Summe Einzahlungen	Summe Auszahlungen
<b>Transferzahlungen von/an Gemeinden, Gemeindeverbände, Gemeindefonds</b>				
<b>Gesamtsumme Transferzahlungen von/an Gemeinden, Gemeindeverbände, Gemeindefonds</b>			<b>13.313,57</b>	<b>923.566,39</b>
<b>Summe Kapitaltransfers</b>			<b>0,00</b>	<b>0,00</b>
<b>Summe Laufende Transfers</b>			<b>13.313,57</b>	<b>923.566,39</b>
2/211000+816100	Volksschule	Kostenersätze (Gastschulbeiträge)	13.313,57	
1/000000-752000	Gewählte Gemeindeorgane	Lfd.Transferz. an Gemeindeverband		13.833,60
1/031000-752010	Amt für Raumordnung und Raumplanung	Regionalmanagement "Leaderprojekt LEWEL"		5.105,60
1/211000-720000	Volksschule	Gastschulbeiträge für Volksschulen		2.680,25
1/212000-720000	Hauptschulen (Neue Mittelschulen)	Gastschulbeiträge Hauptschulen		87.778,38
1/213000-720100	Sonderschulen	Gastschulbeiträge Sonderschulen		10.737,42
1/419000-752000	Sonstige Einrichtungen und Maßnahmen	Lauf.Transfz. a.d.SHV - Bezirksumlage		746.295,00
1/469000-754000	Sonstige Maßnahmen	Kostenersatz Tagesmütter		4.112,78
1/510000-752000	Medizinische Bereichversorgung	Pensionsaufwand f. Gemeindeärzte		13.708,00
1/616000-752000	Konkurrenzstraßen	Lfd. TZ an Wegeerhaltungsverband (WEV)		7.348,00
1/852000-752000	Abfallbeseitigung	Bezirksabfallverband, Mitgliedsbeitrag		31.967,36
<b>Transferzahlungen von/an Sozialversicherungsträger</b>				
<b>Gesamtsumme Transferzahlungen von/an Sozialversicherungsträger</b>			<b>0,00</b>	<b>19.682,52</b>
<b>Summe Kapitaltransfers</b>			<b>0,00</b>	<b>0,00</b>
<b>Summe Laufende Transfers</b>			<b>0,00</b>	<b>19.682,52</b>
1/000000-753000	Gewählte Gemeindeorgane	Sonst. Dgb zur Sozial. Sicherheit Mand.		5.946,12
1/000000-753100	Gewählte Gemeindeorgane	Lfd. TZ an Sozialversicherungsträger		13.736,40
<b>Transferzahlungen von/an sonst. Träger des öffentlichen Rechts</b>				
<b>Gesamtsumme Transferzahlungen von/an sonst. Träger des öffentlichen Rechts</b>			<b>2.159,22</b>	<b>129.260,17</b>
<b>Summe Kapitaltransfers</b>			<b>0,00</b>	<b>0,00</b>
<b>Summe Laufende Transfers</b>			<b>2.159,22</b>	<b>129.260,17</b>
2/617000+863000	Bauhöfe	Lfd. TZ v. sonst. Trägern d.öff. Rechts / AMS	2.159,22	
1/060000-754000	Beiträge an Verb., Vereine u. sonst.Org.	Lfd.Transferz.a.Sonst.Tr.d.Öff. Rechts		1.383,57
1/163000-754000	Freiwillige Feuerwehr	Lfd. Tz. an Sonst. Träger (Bez.F. Wehr)		863,46
1/851000-720001	Abwasserbeseitigung	RHV - Betriebskosten		88.392,94
1/851000-720002	Abwasserbeseitigung	RHV - Darlehen/Tilgung		36.016,66
1/851000-720003	Abwasserbeseitigung	RHV - Darlehen/Zinsen		2.603,54
<b>Gesamtsumme</b>			<b>993.715,69</b>	<b>2.216.631,39</b>



Nachweis über Haushaltsrücklagen und  
Zahlungsmittelreserven (Anlage 6b)



Haushaltsrücklagen		Rücklagenstand			Zahlungsmittelreserven			
Nr.	Verwendungszweck	31.12.2019	Zuführungen	Entnahmen	31.12.2020	31.12.2019	31.12.2020	Konto-/Sparbuchnummer



Einzelnachweis über Finanzschulden und Schuldendienst  
(Anlage 6c)

Kontonummer Darlehensnr.	Ansatz	Darlehensgeber/Sitz des Gläubigers Aktenzahl	Verwendungszweck Genehmigungsdatum/-vermerk	Beschluss- Datum	Zinssatz	Währung	Laufzeit
<b>1. Darlehen für Investitionszwecke</b>							
<b>1.1. ... von Trägern des öffentlichen Rechts</b>							
1.1.1. ... von Bund, Bundesfonds, Bundeskammern							
1.1.2. ... von Ländern, Landesfonds, Landeskammern							
1.1.3. ... von Gemeinden, Gemeindeverbänden, Gemeindefonds							
1.1.4. ... von Sozialversicherungsträgern							
1.1.5. ... von sonstigen Trägern des öffentlichen Rechts							
<b>1.2. ... von Beteiligungen der Gebietskörperschaft (ohne Finanzunternehmungen)</b>							
<b>1.3. ... von Unternehmen (ohne Beteiligungen und ohne Finanzunternehmungen)</b>							
<b>1.4. ... von Finanzunternehmen</b>							
<b>1.4.1. ... von Finanzunternehmen im Inland</b>							
100617 71046	851000	ÖKK. Österreichische Kommunalkredit /AT 103426	Darlehensnummer 54, Kanal Ba 03 05.08.1986/Gem-1660/65-1986	05.05.1986	2,000%	EUR	01.06.1986 - 30.09.2030
100617 71058	851400	ÖKK. Österreichische Kommunalkredit /AT 910329	Darlehensnummer 57, Kanal Ba 04		2,000%	EUR	01.01.1992 - 30.09.2032
101435 71070	851000	Bank Austria /AT 10000873306	Darlehensnummer 70, Sanierung Kanalnetz Kre.	15.12.2012	1,150%	EUR	01.01.2013 - 30.09.2045
101435 71071	851000	Bank Austria /AT 410.301.873	Darlehensnummer 52, Kanal Ba 02 30.07.1979/Land OÖ	25.05.1979	2,000%	EUR	01.09.1984 - 31.03.2024
102077 71060	851000	BAWAG P.S.K Bank für Arbeit und Wirtschaft 111.0354/A <sup>1</sup> 111.7113	Darlehensnummer 60, Kanal Ba 05 21.07.1995/Gem-1660/101-1995	03.04.1995	0,450%	EUR	01.06.1995 - 31.12.2028
102077 71063	851000	BAWAG P.S.K Bank für Arbeit und Wirtschaft 111.0354/A <sup>1</sup> 110.7453	Darlehensnummer 63, Kanal Ba 06 09.12.1997/Gem-420431/12-1997-SAL	08.09.1997	0,150%	EUR	01.12.1999 - 31.12.2028
102077 71065	850900	BAWAG P.S.K Bank für Arbeit und Wirtschaft 111.0354/A <sup>1</sup> 116.1107	Darlehensnummer 65, Wasserleitung Ba 09	16.05.2002	0,120%	EUR	01.07.2002 - 30.09.2028
102077 71066	851000	BAWAG P.S.K Bank für Arbeit und Wirtschaft 111.0354/A <sup>1</sup> 116.1097	Darlehensnummer 66, Kanalbau Ba 08	16.05.2002	0,120%	EUR	01.07.2002 - 31.03.2029
102077 71067	850700	BAWAG P.S.K Bank für Arbeit und Wirtschaft 111.0354/A <sup>1</sup> 116.6920	Darlehensnummer 67, Wasserleitungsbau Ba 07	26.06.2003	0,120%	EUR	01.07.2003 - 30.09.2028

Kontonummer Darlehensnr.	Darlehenshöhe Gesamt	Buchwert 31.12.2019	Zugang	Tilgung	Zinsen	Summe Schuldendienst	Schuldendienst- ersätze	Buchwert 31.12.2020	Kursgewinn/ -verlust	Buchwert inkl. KG/KV	Netto Schuldendienst
100617 71046	1.090.092,51	391.540,93		32.179,06	8.493,76	40.672,82		359.361,87		359.361,87	40.672,82
100617 71058	542.793,40	227.450,07		15.495,54	4.459,76	19.955,30		211.954,53		211.954,53	19.955,30
101435 71070	576.000,00	478.999,84		16.216,02	3.964,59	20.180,61	3.805,28	462.783,82		462.783,82	16.375,33
101435 71071	839.371,23	61.367,59		13.166,31	1.430,23	14.596,54		48.201,28		48.201,28	14.596,54
102077 71060	1.090.092,51	348.537,65		38.033,76	1.523,75	39.557,51	114.544,24	310.503,89		310.503,89	-74.986,73
102077 71063	1.233.301,60	426.456,38		46.536,57	1.864,39	48.400,96	20.623,02	379.919,81		379.919,81	27.777,94
102077 71065	30.759,00	12.342,96		1.348,08	51,10	1.399,18		10.994,88		10.994,88	1.399,18
102077 71066	362.260,00	156.289,36		16.153,97	648,03	16.802,00	8.267,09	140.135,39		140.135,39	8.534,91
102077 71067	295.000,00	110.347,27		12.052,03	456,76	12.508,79		98.295,24		98.295,24	12.508,79

Kontonummer Darlehensnr.	Ansatz	Darlehensgeber/Sitz des Gläubigers Aktenzahl	Verwendungszweck Genehmigungsdatum/-vermerk	Beschluss-Datum	Zinssatz	Währung	Laufzeit
102077 71068	850800	BAWAG P.S.K Bank für Arbeit und Wirtschaft 111.0354/A <sup>1</sup> 116.6913	Darlehensnummer 68, Wasserleitung Ba 08	26.06.2003	0,120%	EUR	01.07.2003 - 30.09.2028
102077 71073	851000	BAWAG P.S.K Bank für Arbeit und Wirtschaft 111.0354/A <sup>1</sup> 5 4010 4913	Darlehensnummer 73, BA 10 Digitaler Leitungskataster /nicht erforderlich	24.09.2020	0,000%	EUR	01.01.2019 - 31.12.2099
102078 70078	262010	Oö. Sparkasse /AT 32107-346699	Darlehensnummer 41, Sportheim - Errichtung 12.10.2014/Land OÖ, IKD	09.10.2014	0,840%	EUR	01.12.2014 - 31.12.2029
102078 70079	850000	Oö. Sparkasse /AT 00062922672	Darlehensnummer 59, Wasserleitung Ba 06 31.05.1995/Gem-1660/103-1995	03.04.1995	0,250%	EUR	01.06.1995 - 31.12.2028
102078 70080	851500	Oö. Sparkasse /AT 00062-922755	Darlehensnummer 62, Kanal Ba 06 30.09.1997/Gem-420431/11-1997-Sal	12.05.1997	0,200%	EUR	01.05.1997 - 31.12.2028
102078 70081	851900	Oö. Sparkasse /AT 32107-302716	Darlehensnummer 71, San. Kanalnetz 2.Teil	12.12.2013	0,790%	EUR	01.01.2014 - 30.09.2047
102081 71054	850000	Erste Bank Österr.Spk 880194/AT 880194	Darlehensnummer 55, Wasserleitung Ba 04		3,000%	EUR	01.06.1989 - 30.09.2020
102082 71056	850500	Austrian Anadi Bank AG 828351 010/AT 828351 010	Darlehensnummer 56/1, Wasserleitung Ba 05 /Gen - 162/5-191		2,000%	EUR	01.01.2000 - 30.09.2022
102082 71057	850500	Austrian Anadi Bank AG 828351 010/AT 828350 013	Darlehensnummer 56/2, Wasserleitung Ba 05 04.11.1991/Gem-162/5-1991	16.12.1991	1,000%	EUR	01.01.1992 - 30.09.2022
102085 71042	612000	RAIBA WELS AT36 3468 0000 2762 /AT 20025771	Darlehensnummer 42, Ausfinanz. GdeStraßenbau		0,690%	EUR	01.02.2015 - 31.03.2030
102085 71072	851140	RAIBA WELS AT36 3468 0000 2762 /AT AT36 3468 0000 2762 5797	Darlehensnummer 72, Regenkanal Hochmayr	17.12.2016	0,850%	EUR	01.04.2017 - 31.10.2049
102085 71075	240000	RAIBA WELS AT36 3468 0000 2762 /AT 20. 025. 391	Darlehensnummer 39, Kindergarten - Zubau /§ 84 Oö. Gemeindeordnung 1990	17.09.2009	0,800%	EUR	01.03.2010 - 31.03.2025
102085 71076	851000	RAIBA WELS AT36 3468 0000 2762 /AT 20025425	Darlehensnummer 69, Kanalbau BA 09	17.12.2009	0,370%	EUR	01.07.2010 - 31.12.2042
102085 71076	851000	RAIBA WELS AT36 3468 0000 2762 /AT 20025425	Darlehensnummer 69, Kanalbau BA 09	17.12.2009	0,370%	EUR	01.07.2010 - 31.12.2042
102085 71077	851500	RAIBA WELS AT36 3468 0000 2762 /AT 20.023.842	Darlehensnummer 61, Kanal Ba 05 21.07.1995/Gem-1160/101-1995	03.04.1995	0,125%	EUR	01.06.1995 - 31.12.2028

## 1.4.2. ... von Finanzunternehmen im Ausland

## 1.5. ... von Sonstigen

**Zwischensumme**



Kontonummer Darlehensnr.	Darlehenshöhe Gesamt	Buchwert 31.12.2019	Zugang	Tilgung	Zinsen	Summe Schuldendienst	Schuldendienst- ersätze	Buchwert 31.12.2020	Kursgewinn/ -verlust	Buchwert inkl. KG/KV	Netto Schuldendienst
102077 71068	128.000,00	47.792,57		5.219,86	197,83	5.417,69		42.572,71		42.572,71	5.417,69
102077 71073	410.000,00		410.000,00				16.484,46	410.000,00		410.000,00	-16.484,46
102078 70078	141.000,00	95.628,30		9.199,44	797,06	9.996,50		86.428,86		86.428,86	9.996,50
102078 70079	348.829,60	122.468,79		13.472,04	297,76	13.769,80	12.189,12	108.996,75		108.996,75	1.580,68
102078 70080	70.129,28	16.437,77		1.826,42		1.826,42		14.611,35		14.611,35	1.826,42
102078 70081	776.000,00	647.802,44		21.570,65	5.159,71	26.730,36		626.231,79		626.231,79	26.730,36
102081 71054	65.405,55	3.227,05		3.227,05	72,79	3.299,84					3.299,84
102082 71056	30.595,26	4.827,91		1.577,37	88,71	1.666,08		3.250,54		3.250,54	1.666,08
102082 71057	254.354,92	27.679,87		9.134,82	254,02	9.388,84		18.545,05		18.545,05	9.388,84
102085 71042	367.817,34	261.447,88		24.077,24	1.792,76	25.870,00		237.370,64		237.370,64	25.870,00
102085 71072	945.000,00	871.509,68		25.585,86	7.476,14	33.062,00		845.923,82		845.923,82	33.062,00
102085 71075	236.741,00	90.742,30		16.313,77	433,35	16.747,12		74.428,53		74.428,53	16.747,12
102085 71076	419.200,00	254.456,60		10.610,98	947,16	11.558,14	4.028,00	243.845,62		243.845,62	7.530,14
102085 71076	419.200,00						2.766,59				-2.766,59
102085 71077	421.502,44	137.265,94		15.175,66	166,84	15.342,50		122.090,28		122.090,28	15.342,50
		<b>4.794.619,15</b>	<b>410.000,00</b>	<b>348.172,50</b>	<b>40.576,50</b>	<b>388.749,00</b>	<b>182.707,80</b>	<b>4.856.446,65</b>	<b>0,00</b>	<b>4.856.446,65</b>	<b>206.041,20</b>

Kontonummer Darlehensnr.	Ansatz	Darlehensgeber/Sitz des Gläubigers Aktenzahl	Verwendungszweck Genehmigungsdatum/-vermerk	Beschluss- Datum	Zinssatz	Währung	Laufzeit
<b>2. Finanzschulden für den laufenden Aufwand</b>							
2.1. ... von Trägern des öffentlichen Rechts							
2.1.1. ... von Bund, Bundesfonds, Bundeskammern							
2.1.2. ... von Ländern, Landesfonds, Landeskammern							
2.1.3. ... von Gemeinden, Gemeindeverbänden, Gemeindefonds							
2.1.4. ... von Sozialversicherungsträgern							
2.1.5. ... von sonstigen Trägern des öffentlichen Rechts							
2.2. ... von Beteiligungen der Gebietskörperschaft (ohne Finanzunternehmungen)							
2.3. ... von Unternehmen (ohne Beteiligungen und ohne Finanzunternehmungen)							
2.4. ... von Finanzunternehmen							
2.4.1. ... von Finanzunternehmen im Inland							
2.4.2. ... von Finanzunternehmen im Ausland							
2.5. ... von Sonstigen							
<b>Zwischensumme</b>							
<b>SUMME (1 und 2)</b>							
Davon ohne A85-89							
Davon A85-89							
<b>3. Finanzschulden gem. §32 (2)</b>							
3.1. ... von Trägern des öffentlichen Rechts							
3.2. ... von Finanzunternehmen							
3.2.1. ... von Finanzunternehmen im Inland							
210007		Psk Wien (ZW7)				EUR	
3.2.2. ... von Finanzunternehmen im Ausland							
<b>Summe</b>							

Kontonummer Darlehensnr.	Darlehenshöhe Gesamt	Buchwert 31.12.2019	Zugang	Tilgung	Zinsen	Summe Schuldendienst	Schuldendienst- ersätze	Buchwert 31.12.2020	Kursgewinn/ -verlust	Buchwert inkl. KG/KV	Netto Schuldendienst
		0,00	0,00	0,00	0,00	0,00	0,00	0,00	0,00	0,00	0,00
		4.794.619,15	410.000,00	348.172,50	40.576,50	388.749,00	182.707,80	4.856.446,65	0,00	4.856.446,65	206.041,20
		447.818,48	0,00	49.590,45	3.023,17	52.613,62	0,00	398.228,03	0,00	398.228,03	52.613,62
		4.346.800,67	410.000,00	298.582,05	37.553,33	336.135,38	182.707,80	4.458.218,62	0,00	4.458.218,62	153.427,58
210007		29.175,70						35.880,82			
		29.175,70	0,00	0,00	0,00	0,00	0,00	35.880,82	0,00	0,00	0,00



Nachweis über hausinterne Vergütungen (Anlage 6f)



<b>Gruppenebene</b>	<b>Erträge</b>	<b>Aufwendungen</b>
0 Vertretungskörper und allgemeine Verwaltung	87.500,00	0,00
1 Öffentliche Ordnung und Sicherheit	0,00	0,00
2 Unterricht, Erziehung, Sport und Wissenschaft	0,00	0,00
3 Kunst, Kultur und Kultus	0,00	0,00
4 Soziale Wohlfahrt und Wohnbauförderung	0,00	0,00
5 Gesundheit	0,00	0,00
6 Straßen- und Wasserbau, Verkehr	0,00	0,00
7 Wirtschaftsförderung	0,00	0,00
8 Dienstleistungen	0,00	87.500,00
9 Finanzwirtschaft	0,00	0,00
<b>Summe</b>	<b>87.500,00</b>	<b>87.500,00</b>





Anlagenspiegel Einzelkonten (Anlage 6g)



MVAG	Ansatz Konto	Bezeichnung	Inbetrieb- nahme	RND	ND	Buchwert 31.12.2019	Zugänge	Abgänge	Wertaufholung	Abschreibung/ Wertmind.	Buchwert 31.12.2020
<b>1010</b>	<b>Immaterielle Vermögenswerte</b>					<b>22.932,93</b>	<b>342.296,72</b>	<b>0,00</b>	<b>0,00</b>	<b>22.010,95</b>	<b>343.218,70</b>
	<b>010000</b>	<b>Zentralamt</b>				<b>609,60</b>	<b>897,00</b>	<b>0,00</b>	<b>0,00</b>	<b>1.506,60</b>	<b>0,00</b>
	4/0440001/06196	k5 EB Lizenz	11.07.2018	0,0	2,5	609,60				609,60	
	4/0440001/06197	Gemdat Easy-Archiv-Documents Lizenz	31.10.2014	0,0	4,0						
	4/0440001/06198	Gemdat LMR Lizenz	31.08.2010	0,0	8,0						
	4/0440001/06199	MS SQL Server 2019 Std. Select Licence Fa. Gemdat	05.11.2020	4,0	4,0		897,00			897,00	
	<b>850000</b>	<b>Betriebe der Wasserversorgung</b>				<b>22.323,33</b>	<b>0,00</b>	<b>0,00</b>	<b>0,00</b>	<b>3.434,36</b>	<b>18.888,97</b>
	4/0460005/06228	Wasserversorgungs-Überwachungsanlage Fa. Enzlberger	18.07.2016	5,5	10,0	22.323,33				3.434,36	18.888,97
	<b>851100</b>	<b>Betriebe der Abwasserbeseitigung</b>				<b>0,00</b>	<b>341.399,72</b>	<b>0,00</b>	<b>0,00</b>	<b>17.069,99</b>	<b>324.329,73</b>
	3/0430001/00001	Kanal baulich BA 10 - LIS	30.07.2020	9,5	10,0		341.399,72			17.069,99	324.329,73
<b>1021</b>	<b>Grundstücke, Grundstückseinrichtungen und Infrastruktur</b>					<b>12.725.436,19</b>	<b>275.712,11</b>	<b>46.794,70</b>	<b>0,00</b>	<b>330.586,91</b>	<b>12.623.766,69</b>
	<b>010000</b>	<b>Zentralamt</b>				<b>33.381,00</b>	<b>0,00</b>	<b>0,00</b>	<b>0,00</b>	<b>0,00</b>	<b>33.381,00</b>
	1/0020001/00112	Grundstück Nr. 1044, KG-Nr. 51230, Bauflächen Gebäude, 01.01.1900		0,0	0,0	25.155,90					25.155,90
	1/0030001/05902	Grundstück Nr. 1044, KG-Nr. 51230, Gärten Gärten, Fläche 01.01.1900		0,0	0,0	8.225,10					8.225,10
	<b>163000</b>	<b>Freiwillige Feuerwehr</b>				<b>237.810,33</b>	<b>0,00</b>	<b>0,00</b>	<b>0,00</b>	<b>0,00</b>	<b>237.810,33</b>
	1/0020001/00002	Grundstück Nr. 141/2, KG-Nr. 51209, Bauflächen Gebäude 01.01.1900		0,0	0,0	26.683,08					26.683,08
	1/0020001/00266	Grundstück Nr. 289, KG-Nr. 51230, Bauflächen Gebäude, 01.01.1900		0,0	0,0	58.370,40					58.370,40
	1/0030001/05847	Grundstück Nr. 141/2, KG-Nr. 51209, Gärten Gärten, Fläche 01.01.1900		0,0	0,0	31.786,66					31.786,66
	1/0030001/05863	Grundstück Nr. 289, KG-Nr. 51230, Gärten Gärten, 1.070,001.01.1900		0,0	0,0	93.218,40					93.218,40
	1/0030001/05889	Grundstück Nr. 289, KG-Nr. 51230, landwirtschaftlich genu 01.01.1900		0,0	0,0	5.645,09					5.645,09
	1/0030001/05900	Grundstück Nr. 289, KG-Nr. 51230, Sonstige Parkplätze, 1.01.01.1900		0,0	0,0	22.106,70					22.106,70
	<b>240000</b>	<b>Kindergärten</b>				<b>428.724,94</b>	<b>0,00</b>	<b>0,00</b>	<b>0,00</b>	<b>772,71</b>	<b>427.952,23</b>
	1/0020001/00131	Grundstück Nr. 1054/9, KG-Nr. 51230, Bauflächen Gebäud 01.01.1900		0,0	0,0	73.180,80					73.180,80
	1/0030001/05856	Grundstück Nr. 1054/9, KG-Nr. 51230, Gärten Gärten, 3.9101.01.1900		0,0	0,0	341.249,04					341.249,04
	3/0040008/02728	Gartenzaun Metallwelten	30.08.2018	17,5	20,0	14.295,10				772,71	13.522,39
	<b>240800</b>	<b>Krabbelstube</b>				<b>3.469,61</b>	<b>0,00</b>	<b>0,00</b>	<b>0,00</b>	<b>198,26</b>	<b>3.271,35</b>
	3/0040008/05441	Gartenzaun Fa. Metallwelten	11.09.2017	16,5	20,0	3.469,61				198,26	3.271,35
	<b>262000</b>	<b>Sportplätze</b>				<b>54.862,90</b>	<b>58.070,00</b>	<b>0,00</b>	<b>0,00</b>	<b>3.396,81</b>	<b>109.536,09</b>
	1/0010001/00114	Grundstück Nr. 1047/1, KG-Nr. 51230, Sonstige Freizeitfläc 01.01.1900		0,0	0,0	8.935,13					8.935,13
	1/0010001/05892	Grundstück Nr. 1039/3, KG-Nr. 51230, Sonstige Freizeitfläc 01.01.1900		0,0	0,0	37.118,40					37.118,40
	2/0040013/05564	Volleyballplatz	09.07.2008	2,5	15,0	8.809,37				2.516,96	6.292,41
	2/0040013/05565	Trainingsfeld Sportplatz	12.10.2020	32,5	33,0		58.070,00			879,85	57.190,15
	<b>363000</b>	<b>Altstadterhaltung und Ortsbildpflege</b>				<b>236.985,48</b>	<b>0,00</b>	<b>0,00</b>	<b>0,00</b>	<b>9.479,42</b>	<b>227.506,06</b>
	2/0040001/06190	Ortsplatz + Parkplatz vor Gemeindeamt Pflasterfläche	01.01.1995	24,0	50,0	236.985,48				9.479,42	227.506,06

MVAG	Ansatz Konto	Bezeichnung	Inbetrieb- nahme	RND	ND	Buchwert 31.12.2019	Zugänge	Abgänge	Wertaufholung	Abschreibung/ Wertmind.	Buchwert 31.12.2020
	<b>611000</b>	<b>Landesstraßen</b>				<b>191.833,51</b>	<b>0,00</b>	<b>0,00</b>	<b>0,00</b>	<b>5.070,76</b>	<b>186.762,75</b>
	2/0040001/05519	Klasse 1	01.01.2014	43,0	50,0	22.377,17				508,57	21.868,60
	2/0040001/05520	Klasse 3	01.01.1994	23,0	50,0	17.942,62				747,61	17.195,01
	2/0040001/05714	Ziegeleistraße / L1233 - Bahnweg / Gehweg Fläche 405,29	01.01.2014	43,0	50,0	10.699,61				243,17	10.456,44
	2/0040001/05735	Ziegeleistraße / L1233 - Bahnweg / Gehweg Fläche 2.353,6	01.01.2014	43,0	50,0	62.135,26				1.412,17	60.723,09
	2/0040001/05757	Innviertler Straße / B137 -Baumayr / Gehweg Fläche 387,5	01.01.2014	43,0	50,0	10.231,06				232,52	9.998,54
	2/0040001/05760	Innviertler Straße / B137 - Am Bahndamm / Gehweg Fläche	01.01.2014	43,0	50,0	18.581,90				422,32	18.159,58
	2/0040001/05765	Krenglbacher Straße / L1233 - Krenglbacher Straße / Gehw	01.01.2004	33,0	50,0	23.894,11				702,77	23.191,34
	2/0040001/05823	Oberham / L519 - Innbachtalstraße / Gehweg Fläche 213,9	01.01.1994	23,0	50,0	3.080,16				128,34	2.951,82
	2/0040001/05824	Krenglbacher Straße / L1233 - Höhenweg / Gehweg Fläche	01.01.2004	33,0	50,0	2.546,74				74,90	2.471,84
	2/0040001/05825	Krenglbacher Straße / L1233 - Wirteweg / Gehweg Fläche	01.01.2004	33,0	50,0	1.333,34				39,22	1.294,12
	2/0040001/05826	Krenglbacher Straße / L1233 - Zentrumsweg / Gehweg Flä	01.01.2004	33,0	50,0	2.492,68				73,31	2.419,37
	2/0040001/05827	Ziegeleistraße / L1233 - Krenglbacher Straße / Gehweg Flä	01.01.2004	33,0	50,0	4.317,83				127,00	4.190,83
	2/0040001/05828	Ziegeleistraße / L1233 - Wirteweg / Gehweg Fläche 138,82	01.01.2004	33,0	50,0	2.831,93				83,29	2.748,64
	2/0040001/05829	Innviertler Straße / B137 - Ziegeleistraße / Gehweg Fläche	01.01.2004	33,0	50,0	4.402,88				118,32	3.904,56
	2/0040001/05831	Krenglbacher Straße / L1233 - IVV Höhenweg / Gehweg Fl	01.01.2004	33,0	50,0	2.405,36				70,75	2.334,61
	2/0040001/05832	Krenglbacher Straße / L1233 - Panoramaweg / Gehweg Flä	01.01.2004	33,0	50,0	2.940,86				86,50	2.854,36
	<b>612000</b>	<b>Gemeindestraßen</b>				<b>6.215.068,75</b>	<b>12.961,00</b>	<b>0,00</b>	<b>0,00</b>	<b>259.120,51</b>	<b>5.968.909,24</b>
	2/0040001/00303	Umkehrplatz Amtmannstraße Link_ID 304.112.056	01.01.1994	23,0	50,0	4.121,28				171,72	3.949,56
	2/0040001/00317	Umkehrplatz Sonnleithen Link_ID 304.112.152	01.01.1979	8,0	50,0	283,50				31,50	252,00
	2/0040001/00318	Umkehrplatz Ziegelgraben Link_ID 304.085.759	01.01.1994	23,0	50,0	1.159,20				48,30	1.110,90
	2/0040001/00319	Umkehrplatz Weißdornstraße Link_ID 304.112.031	01.01.1994	23,0	50,0	1.625,47				67,73	1.557,74
	2/0040001/00320	Umkehrplatz Weißdornstraße Link_ID 304.115.202	01.01.1994	23,0	50,0	1.741,82				72,58	1.669,24
	2/0040001/00321	Umkehrplatz Weißdornstraße Link_ID 304.115.201	01.01.2004	33,0	50,0	3.774,00				111,00	3.663,00
	2/0040001/00322	Umkehrplatz Weidengasse Link_ID 304.115.250	01.01.2014	43,0	50,0	11.404,80				259,20	11.145,60
	2/0040001/00323	Umkehrplatz Erlengasse Link_ID 304.112.464	01.01.1994	23,0	50,0	712,80				29,70	683,10
	2/0040001/00324	Umkehrplatz Buxbaumweg Link_ID 304.112.466	01.01.2014	43,0	50,0	8.316,00				189,00	8.127,00
	2/0040001/00325	Umkehrplatz Buxbaumweg Link_ID 304.172.554	01.01.2004	33,0	50,0	8.625,12				253,68	8.371,44
	2/0040001/00326	Umkehrplatz Amtmannstraße Link_ID 304.112.055	01.01.2004	33,0	50,0	3.427,20				100,80	3.326,40
	2/0040001/00328	Umkehrplatz Fichtenweg Link_ID 304.085.211	01.01.1994	23,0	50,0	842,40				35,10	807,30
	2/0040001/00329	Umkehrplatz Schneidergasse Link_ID 304.085.111	01.01.2004	33,0	50,0	2.937,60				86,40	2.851,20
	2/0040001/00330	Umkehrplatz Tannenweg Link_ID 304.112.085	01.01.1994	23,0	50,0	3.628,80				151,20	3.477,60
	2/0040001/00331	Umkehrplatz Lärchenweg Link_ID 304.331.161	01.01.2004	33,0	50,0	2.559,38				75,28	2.484,10
	2/0040001/00332	Umkehrplatz Wundersberg Link_ID 304.115.303	01.01.1979	8,0	50,0	108,00				12,00	96,00
	2/0040001/00333	Umkehrplatz Oberlehmburg Link_ID 304.085.033	01.01.2014	43,0	50,0	4.065,60				92,40	3.973,20
	2/0040001/00334	Umkehrplatz Ziegelschlagergasse Link_ID 304.114.804	01.01.1994	23,0	50,0	1.123,20				46,80	1.076,40
	2/0040001/00335	Umkehrplatz Aichetstraße Link_ID 304.171.803	01.01.2014	43,0	50,0	2.111,47				47,99	2.063,48
	2/0040001/00336	Umkehrplatz Brennergasse Link_ID 304.115.257	01.01.1994	23,0	50,0	5.616,00				234,00	5.382,00

MVAG	Ansatz Konto	Bezeichnung	Inbetrieb- nahme	RND	ND	Buchwert 31.12.2019	Zugänge	Abgänge	Wertaufholung	Abschreibung/ Wertmind.	Buchwert 31.12.2020
	2/0040001/00337	Umkehrplatz Brennergasse Link_ID 304.111.497	01.01.2004	33,0	50,0	1.368,43				40,25	1.328,18
	2/0040001/00338	Umkehrplatz Zehentstadlweg Link_ID 304.111.504	01.01.2014	43,0	50,0	3.769,92				85,68	3.684,24
	2/0040001/00339	Umkehrplatz Siebenbürgergasse Link_ID 304.112.114	01.01.2014	43,0	50,0	5.237,76				119,04	5.118,72
	2/0040001/00340	Umkehrplatz Hochroithen Link_ID 304.331.478	01.01.2014	43,0	50,0	1.782,00				40,50	1.741,50
	2/0040001/00341	Umkehrplatz Muckenhuberweg Link_ID 304.112.154	01.01.2014	43,0	50,0	4.224,00				96,00	4.128,00
	2/0040001/00342	Umkehrplatz Wieshofer Straße Link ID 304.171.805	01.01.2014	43,0	50,0	2.122,56				48,24	2.074,32
	2/0040001/00343	Umkehrplatz Lahenstraße Link_ID 304.111.925	01.01.2014	43,0	50,0	1.161,60				26,40	1.135,20
	2/0040001/00344	Umkehrplatz Bahnhofzeile Link_ID 304.114.782	01.01.1994	23,0	50,0	4.147,20				172,80	3.974,40
	2/0040001/00346	Umkehrplatz Reiterweg Link_ID 304.112.060	01.01.1994	23,0	50,0	403,20				16,80	386,40
	2/0040001/00370	Umkehrplatz Buxbaumweg Link_ID 304.115.269	01.01.1994	23,0	50,0	1.622,40				67,60	1.554,80
	2/0040001/00371	Umkehrplatz Wundersberg Link_ID 304.331.185	01.01.1994	23,0	50,0	1.900,80				79,20	1.821,60
	2/0040001/00372	Umkehrplatz Unrading Link_ID 304.220.290	01.01.1979	8,0	50,0	263,52				29,28	234,24
	2/0040001/00373	Umkehrplatz Wundersberg Link_ID 304.115.302	01.01.1979	8,0	50,0	1.157,76				128,64	1.029,12
	2/0040001/00375	Klasse 1	01.01.2014	43,0	50,0	22.352,22				508,01	21.844,21
	2/0040001/00376	Klasse 3	01.01.1994	23,0	50,0	33.758,43				1.406,60	32.351,83
	2/0040001/00377	Klasse 5	01.01.1974	3,0	50,0	20,40				5,10	15,30
	2/0040001/05593	Landlerweg / IVV Innbachweg/Wirteweg/Bahnweg / Fahrba	01.01.2004	33,0	50,0	48.641,76				1.430,64	47.211,12
	2/0040001/05594	Achleiten / Wirteweg/Zentrumsweg / Fahrbahn Fläche 257,	01.01.1994	23,0	50,0	7.429,28				309,55	7.119,73
	2/0040001/05595	Sportplatzstraße / IVV Innbachweg / Fahrbahn Fläche 456,	01.01.2004	33,0	50,0	18.629,97				547,94	18.082,03
	2/0040001/05596	Schmiedberg / Fahrbahn Fläche 543,35 m², Oberfläche Asf	01.01.1994	23,0	50,0	15.648,34				652,01	14.996,33
	2/0040001/05597	Oberlehmburg / Fahrbahn Fläche 485,19 m², Oberfläche A:	01.01.2004	33,0	50,0	19.795,83				582,23	19.213,60
	2/0040001/05598	Pöchmüllerweg / Fahrbahn Fläche 486,92 m², Oberfläche A	01.01.2004	33,0	50,0	19.866,13				584,30	19.281,83
	2/0040001/05599	Wieshofer Straße / Fahrbahn Fläche 6.383,36 m², Oberfläc	01.01.2004	33,0	50,0	260.441,09				7.660,03	252.781,06
	2/0040001/05600	Gstocket / Fahrbahn Fläche 1.025,00 m², Oberfläche Asp:	01.01.2004	33,0	50,0	41.820,00				1.230,00	40.590,00
	2/0040001/05601	Wundersberg / IVV Höhenweg / Fahrbahn Fläche 5.341,38	01.01.2004	33,0	50,0	217.928,43				6.409,66	211.518,77
	2/0040001/05602	Wundersberg / IVV Höhenweg/Höhenweg / Fahrbahn Fläc	01.01.2004	33,0	50,0	165.366,25				4.863,71	160.502,54
	2/0040001/05603	Radgattern / Höhenweg/IVV Höhenweg / Fahrbahn Fläche	01.01.1994	23,0	50,0	24.388,13				1.016,17	23.371,96
	2/0040001/05604	Schneidergasse / Fahrbahn Fläche 1.117,56 m², Oberfläch	01.01.2004	33,0	50,0	45.596,45				1.341,07	44.255,38
	2/0040001/05605	Eichenweg / Fahrbahn Fläche 553,96 m², Oberfläche Asp	01.01.1994	23,0	50,0	15.953,93				664,75	15.289,18
	2/0040001/05606	Am Oberkatzbach / Zentrumsweg / Fahrbahn Fläche 868,3	01.01.1994	23,0	50,0	25.007,33				1.041,97	23.965,36
	2/0040001/05607	Sonnleithen / Fahrbahn Fläche 3.331,65 m², Oberfläche As	01.01.1979	8,0	50,0	35.981,83				3.997,98	31.983,85
	2/0040001/05608	Fliedergasse / Fahrbahn Fläche 484,22 m², Oberfläche Asp	01.01.2004	33,0	50,0	19.756,10				581,06	19.175,04
	2/0040001/05609	Wundersberg / Aichkern / Fahrbahn Fläche 1.547,52 m², O	01.01.1979	8,0	50,0	16.713,22				1.857,02	14.856,20
	2/0040001/05610	Oberham / Berger / Fahrbahn Fläche 2.213,28 m², Oberflä	01.01.1974	3,0	50,0	10.623,73				2.655,93	7.967,80
	2/0040001/05611	Fichtenweg / Fahrbahn Fläche 661,76 m², Oberfläche Asp	01.01.1994	23,0	50,0	19.058,69				794,11	18.264,58
	2/0040001/05612	Zimmerergasse / Fahrbahn Fläche 442,75 m², Oberfläche A	01.01.2004	33,0	50,0	18.064,20				531,30	17.532,90
	2/0040001/05613	Katzbacher Straße / Fahrbahn Fläche 1.763,95 m², Oberflä	01.01.1994	23,0	50,0	50.801,64				2.116,74	48.684,90
	2/0040001/05614	Ziegelgraben / Fahrbahn Fläche 3.183,80 m², Oberfläche A	01.01.1994	23,0	50,0	91.693,42				3.820,56	87.872,86
	2/0040001/05616	Flurgasse / Fahrbahn Fläche 578,35 m², Oberfläche Aspha	01.01.2014	43,0	50,0	30.536,88				694,02	29.842,86

MVAG	Ansatz Konto	Bezeichnung	Inbetrieb- nahme	RND	ND	Buchwert 31.12.2019	Zugänge	Abgänge	Wertaufholung	Abschreibung/ Wertmind.	Buchwert 31.12.2020
	2/0040001/05617	Schlossbergstraße / Fahrbahn Fläche 1.628,76 m², Oberflä	01.01.2004	33,0	50,0	66.453,28				1.954,51	64.498,77
	2/0040001/05618	Niederthanweg / Waldweg / Fahrbahn Fläche 3.134,48 m², 01.01.1979		8,0	50,0	33.852,35				3.761,37	30.090,98
	2/0040001/05619	Ziegeleistraße / Fahrbahn Fläche 2.708,47 m², Oberfläche .01.01.2004		33,0	50,0	110.505,38				3.250,16	107.255,22
	2/0040001/05620	Bahnhofplatz / Fahrbahn Fläche 789,22 m², Oberfläche Asp 01.01.2004		33,0	50,0	32.199,97				947,06	31.252,91
	2/0040001/05621	Göldinger Straße / Bahnweg / Fahrbahn Fläche 607,26 m², 01.01.1994		23,0	50,0	17.488,95				728,71	16.760,24
	2/0040001/05622	Göldinger Straße / Fahrbahn Fläche 269,35 m², Oberfläche 01.01.1994		23,0	50,0	7.757,14				323,21	7.433,93
	2/0040001/05624	Lehnerweg / Fahrbahn Fläche 1.173,79 m², Oberfläche Asp 01.01.1994		23,0	50,0	33.805,17				1.408,55	32.396,62
	2/0040001/05625	Wiesfeldstraße / Fahrbahn Fläche 1.229,41 m², Oberfläche 01.01.1994		23,0	50,0	35.407,13				1.475,30	33.931,83
	2/0040001/05626	Am Wieshof / Fahrbahn Fläche 876,48 m², Oberfläche Asp 01.01.2004		33,0	50,0	35.760,38				1.051,78	34.708,60
	2/0040001/05627	Geigen / IVV Innbachweg/IVV Höhenweg / Fahrbahn Fläch 01.01.1979		8,0	50,0	13.337,46				1.481,94	11.855,52
	2/0040001/05628	Wieshofer Straße / Hungerberg / Fahrbahn Fläche 1.270,94 01.01.2004		33,0	50,0	51.854,25				1.525,13	50.329,12
	2/0040001/05629	Sportplatzstraße / Zentrumsweg / Fahrbahn Fläche 84,67 n 01.01.2004		33,0	50,0	3.454,33				101,60	3.352,73
	2/0040001/05630	Lehmberg / Fahrbahn Fläche 3.986,59 m², Oberfläche Asp 01.01.2004		33,0	50,0	162.653,05				4.783,91	157.869,14
	2/0040001/05631	Pilgrimweg / Fahrbahn Fläche 495,86 m², Oberfläche Asph. 01.01.2004		33,0	50,0	20.231,20				595,04	19.636,16
	2/0040001/05632	Nadernberg / Fahrbahn Fläche 706,61 m², Oberfläche Asp 01.01.2014		43,0	50,0	37.309,22				847,94	36.461,28
	2/0040001/05633	Weißdornstraße / Fahrbahn Fläche 2.029,52 m², Oberfläch 01.01.1994		23,0	50,0	58.450,11				2.435,42	56.014,69
	2/0040001/05634	Gferether Straße / Fahrbahn Fläche 1.206,40 m², Oberfläch 01.01.2004		33,0	50,0	49.220,95				1.447,68	47.773,27
	2/0040001/05635	Muckenhuberweg / Fahrbahn Fläche 2.651,67 m², Oberfläch 01.01.2014		43,0	50,0	140.008,18				3.182,00	136.826,18
	2/0040001/05636	Breitenfeldgasse / Fahrbahn Fläche 427,61 m², Oberfläche 01.01.1994		23,0	50,0	12.315,05				513,13	11.801,92
	2/0040001/05637	Geigen / IVV Höhenweg/IVV Innbachweg / Fahrbahn Fläch 01.01.1979		8,0	50,0	10.235,48				1.137,28	9.098,20
	2/0040001/05638	Geigen / Fahrbahn Fläche 1.126,74 m², Oberfläche Asphalt 01.01.1979		8,0	50,0	12.168,79				1.352,09	10.816,70
	2/0040001/05639	Sportplatzstraße / Zentrumsweg/Bahnweg / Fahrbahn Fläcl 01.01.2004		33,0	50,0	38.676,81				1.137,55	37.539,26
	2/0040001/05640	Sportplatzstraße / Fahrbahn Fläche 1.842,20 m², Oberfläch 01.01.2004		33,0	50,0	75.161,59				2.210,64	72.950,95
	2/0040001/05641	Aichetstraße / Fahrbahn Fläche 1.126,07 m², Oberfläche A: 01.01.2014		43,0	50,0	59.456,71				1.351,29	58.105,42
	2/0040001/05643	Brennergasse / Fahrbahn Fläche 2.359,46 m², Oberfläche , 01.01.1994		23,0	50,0	67.952,39				2.831,35	65.121,04
	2/0040001/05644	Weinbergstraße / Bahnweg / Fahrbahn Fläche 3.090,50 m² 01.01.1994		23,0	50,0	89.006,28				3.708,60	85.297,68
	2/0040001/05645	Aichetstraße / Bahnweg / Fahrbahn Fläche 1.890,12 m², Ol 01.01.2014		43,0	50,0	99.798,55				2.268,15	97.530,40
	2/0040001/05646	Zehentstadlweg / Fahrbahn Fläche 1.357,55 m², Oberfläch 01.01.2014		43,0	50,0	71.678,80				1.629,06	70.049,74
	2/0040001/05647	Amtmannstraße / Zentrumsweg / Fahrbahn Fläche 1.385,3: 01.01.2004		33,0	50,0	56.522,33				1.662,42	54.859,91
	2/0040001/05648	Amtmannstraße / Zentrumsweg/Höhenweg/Wirteweg / Fah 01.01.2004		33,0	50,0	24.323,10				715,39	23.607,71
	2/0040001/05649	Amtmannstraße / Fahrbahn Fläche 416,23 m², Oberfläche , 01.01.2004		33,0	50,0	16.982,19				499,48	16.482,71
	2/0040001/05650	Hollunderweg / Fahrbahn Fläche 1.148,09 m², Oberfläche / 01.01.2004		33,0	50,0	46.842,20				1.377,71	45.464,49
	2/0040001/05651	Reiterweg / Fahrbahn Fläche 1.872,36 m², Oberfläche Asp 01.01.2004		33,0	50,0	76.392,29				2.246,83	74.145,46
	2/0040001/05652	Schmidinger-Straße / Panoramaweg / Fahrbahn Fläche 4.301.01.1994		23,0	50,0	126.337,76				5.264,07	121.073,69
	2/0040001/05653	Tannenweg / Fahrbahn Fläche 620,28 m², Oberfläche Asp 01.01.1994		23,0	50,0	17.864,06				744,34	17.119,72
	2/0040001/05654	Ahornweg / Fahrbahn Fläche 626,28 m², Oberfläche Aspha 01.01.2004		33,0	50,0	25.552,02				751,53	24.800,49
	2/0040001/05655	Forster-Straße / Zentrumsweg/Panoramaweg / Fahrbahn F 01.01.2004		33,0	50,0	2.692,80				79,20	2.613,60
	2/0040001/05656	Linetwaldstraße / Panoramaweg / Fahrbahn Fläche 2.083,0 01.01.1994		23,0	50,0	59.993,06				2.499,71	57.493,35
	2/0040001/05657	Lärchenweg / Zentrumsweg / Fahrbahn Fläche 859,62 m², 01.01.2004		33,0	50,0	35.072,53				1.031,55	34.040,98

MVAG	Ansatz Konto	Bezeichnung	Inbetrieb- nahme	RND	ND	Buchwert 31.12.2019	Zugänge	Abgänge	Wertaufholung	Abschreibung/ Wertmind.	Buchwert 31.12.2020
	2/0040001/05658	Eibenweg / Fahrbahn Fläche 1.107,17 m <sup>2</sup> , Oberfläche Aspt	01.01.1994	23,0	50,0	31.886,43				1.328,60	30.557,83
	2/0040001/05659	Am Oberkatzbach / Fahrbahn Fläche 1.717,66 m <sup>2</sup> , Oberfläc	01.01.1994	23,0	50,0	49.468,54				2.061,19	47.407,35
	2/0040001/05660	Siebenbürgergasse / Fahrbahn Fläche 1.667,11 m <sup>2</sup> , Oberfli	01.01.1994	23,0	50,0	48.012,88				2.000,54	46.012,34
	2/0040001/05661	Am Bach / Fahrbahn Fläche 544,62 m <sup>2</sup> , Oberfläche Asphalt	01.01.1994	23,0	50,0	15.685,06				653,54	15.031,52
	2/0040001/05662	Gferether Straße / Zentrumsweg/Höhenweg/Wirteweg / Fal	01.01.2004	33,0	50,0	14.749,77				433,82	14.315,95
	2/0040001/05663	Gferether Straße / Zentrumsweg/IVV Höhenweg / Fahrbahr	01.01.2004	33,0	50,0	42.884,88				1.261,32	41.623,56
	2/0040001/05664	Im Graben / Höhenweg/IVV Höhenweg/Wirteweg / Fahrbah	01.01.2014	43,0	50,0	17.817,72				404,95	17.412,77
	2/0040001/05665	Gartenweg / Fahrbahn Fläche 1.820,19 m <sup>2</sup> , Oberfläche Asp	01.01.2004	33,0	50,0	74.263,65				2.184,23	72.079,42
	2/0040001/05666	Erlengasse / Fahrbahn Fläche 1.389,78 m <sup>2</sup> , Oberfläche Asp	01.01.1994	23,0	50,0	40.025,60				1.667,73	38.357,87
	2/0040001/05667	Buxbaumweg / Fahrbahn Fläche 1.490,34 m <sup>2</sup> , Oberfläche /	01.01.2004	33,0	50,0	60.806,07				1.788,41	59.017,66
	2/0040001/05669	Welser-Straße / Zentrumsweg/Panoramaweg / Fahrbahn F	01.01.2004	33,0	50,0	7.036,43				206,95	6.829,48
	2/0040001/05670	Linetwaldstraße / Fahrbahn Fläche 416,55 m <sup>2</sup> , Oberfläche /	01.01.1994	23,0	50,0	11.996,54				499,86	11.496,68
	2/0040001/05672	Bahnhofzeile / Fahrbahn Fläche 1.090,56 m <sup>2</sup> , Oberfläche A	01.01.1994	23,0	50,0	31.408,13				1.308,67	30.099,46
	2/0040001/05673	Am Bahndamm / Fahrbahn Fläche 367,42 m <sup>2</sup> , Oberfläche /	01.01.2004	33,0	50,0	14.990,60				440,90	14.549,70
	2/0040001/05674	Ziegelschlagergasse / Fahrbahn Fläche 571,27 m <sup>2</sup> , Oberflä	01.01.1994	23,0	50,0	16.452,58				685,52	15.767,06
	2/0040001/05675	Wieshofer Straße / Panoramaweg / Fahrbahn Fläche 3.290	01.01.2004	33,0	50,0	134.232,39				3.948,01	130.284,38
	2/0040001/05676	Im Graben / IVV Höhenweg/Wirteweg/Höhenweg / Fahrbah	01.01.2014	43,0	50,0	25.984,44				590,56	25.393,88
	2/0040001/05677	Weidengasse / Fahrbahn Fläche 344,25 m <sup>2</sup> , Oberfläche As	01.01.2014	43,0	50,0	18.176,40				413,10	17.763,30
	2/0040001/05679	Breitenweg / Fahrbahn Fläche 499,14 m <sup>2</sup> , Oberfläche Asp	01.01.1994	23,0	50,0	14.375,23				598,97	13.776,26
	2/0040001/05680	Bindergasse / Fahrbahn Fläche 987,96 m <sup>2</sup> , Oberfläche Asp	01.01.2004	33,0	50,0	40.308,77				1.185,55	39.123,22
	2/0040001/05681	Welser-Straße / Fahrbahn Fläche 3.528,81 m <sup>2</sup> , Oberfläche	01.01.2004	33,0	50,0	143.975,55				4.234,58	139.740,97
	2/0040001/05682	Forster-Straße / Zentrumsweg / Fahrbahn Fläche 414,00 m	01.01.2004	33,0	50,0	16.891,20				496,80	16.394,40
	2/0040001/05683	Jarminagasse / Fahrbahn Fläche 982,52 m <sup>2</sup> , Oberfläche As	01.01.1979	8,0	50,0	10.611,23				1.179,03	9.432,20
	2/0040001/05684	Hochroithen / Fahrbahn Fläche 1.469,46 m <sup>2</sup> , Oberfläche As	01.01.1994	23,0	50,0	42.320,52				1.763,36	40.557,16
	2/0040001/05686	Schlossbergstraße / Zentrumsweg / Fahrbahn Fläche 2.53	01.01.2004	33,0	50,0	103.595,79				3.046,94	100.548,85
	2/0040001/05688	Schmidinger-Straße / Fahrbahn Fläche 401,59 m <sup>2</sup> , Oberfläc	01.01.1994	23,0	50,0	11.565,75				481,91	11.083,84
	2/0040001/05690	Wieshofer Straße / Wirteweg/IVV Innbachweg/Panoramaw	01.01.2004	33,0	50,0	3.450,96				101,50	3.349,46
	2/0040001/05691	Sportplatzstraße / Bahnweg/Zentrumsweg / Fahrbahn Fläc	01.01.2004	33,0	50,0	10.625,29				312,51	10.312,78
	2/0040001/05693	Krenglbacher Straße / Zufahrt Museum / Fahrbahn Fläche	01.01.1994	23,0	50,0	10.524,67				438,53	10.086,14
	2/0040001/05695	Mariafeldstraße / Zentrumsweg / Fahrbahn Fläche 29,31 m	01.01.1994	23,0	50,0	844,22				35,18	809,04
	2/0040001/05696	Weinbergstraße / Fahrbahn Fläche 338,24 m <sup>2</sup> , Oberfläche	01.01.1994	23,0	50,0	9.741,39				405,89	9.335,50
	2/0040001/05697	Katzbacher Straße / Bahnbegleitweg / Fahrbahn Fläche 98	01.01.1994	23,0	50,0	28.287,90				1.178,66	27.109,24
	2/0040001/05698	Webergasse / Fahrbahn Fläche 1.314,18 m <sup>2</sup> , Oberfläche A	01.01.1994	23,0	50,0	37.848,34				1.577,01	36.271,33
	2/0040001/05699	Schlossplatz / Fahrbahn Fläche 213,60 m <sup>2</sup> , Oberfläche Asp	01.01.1994	23,0	50,0	6.151,68				256,32	5.895,36
	2/0040001/05700	Hofjägerweg / Fahrbahn Fläche 743,61 m <sup>2</sup> , Oberfläche Asp	01.01.1979	8,0	50,0	8.030,99				892,33	7.138,66
	2/0040001/05705	Unrading / Höhenweg / Fahrbahn Fläche 758,34 m <sup>2</sup> , Oberfl	01.01.1994	23,0	50,0	21.840,09				910,00	20.930,09
	2/0040001/05706	Saxenau / Fahrbahn Fläche 3.969,60 m <sup>2</sup> , Oberfläche Asp	01.01.2004	33,0	50,0	161.959,48				4.763,51	157.195,97
	2/0040001/05707	Oberham / Fahrbahn Fläche 670,04 m <sup>2</sup> , Oberfläche Asphalt	01.01.1994	23,0	50,0	19.297,22				804,05	18.493,17
	2/0040001/05708	Unrading / Fahrbahn Fläche 725,69 m <sup>2</sup> , Oberfläche Asphalt	01.01.1994	23,0	50,0	20.899,89				870,83	20.029,06

MVAG	Ansatz Konto	Bezeichnung	Inbetrieb- nahme	RND	ND	Buchwert 31.12.2019	Zugänge	Abgänge	Wertaufholung	Abschreibung/ Wertmind.	Buchwert 31.12.2020
	2/0040001/05709	Gewerbepark / Fahrbahn Fläche 407,52 m <sup>2</sup> , Oberfläche As	01.01.2004	33,0	50,0	16.626,82				489,02	16.137,80
	2/0040001/05711	Oberham / Zufahrt Willinger / Fahrbahn Fläche 175,97 m <sup>2</sup> ,	01.01.2014	43,0	50,0	9.291,11				211,16	9.079,95
	2/0040001/05712	Oberham / Zufahrt Metallwelten / Fahrbahn Fläche 47,95 m	01.01.1979	8,0	50,0	517,86				57,54	460,32
	2/0040001/05718	Schlossbergwiese / Fahrbahn Fläche 377,04 m <sup>2</sup> , Oberfläch	01.01.2014	43,0	50,0	19.907,71				452,45	19.455,26
	2/0040001/05721	Lehmberg / Bahnweg / Fahrbahn Fläche 19,16 m <sup>2</sup> , Oberflä	01.01.2004	33,0	50,0	781,65				22,99	758,66
	2/0040001/05722	Pfetzgarten / Fahrbahn Fläche 936,87 m <sup>2</sup> , Oberfläche Asp	01.01.2004	33,0	50,0	38.224,46				1.124,25	37.100,21
	2/0040001/05726	Holzhäuser / Fahrbahn Fläche 614,46 m <sup>2</sup> , Oberfläche Asp	01.01.1994	23,0	50,0	17.696,45				737,35	16.959,10
	2/0040001/05727	Paracelsusgasse / Fahrbahn Fläche 630,40 m <sup>2</sup> , Oberfläche	01.01.2004	33,0	50,0	25.720,25				756,48	24.963,77
	2/0040001/05728	Au / Fahrbahn Fläche 1.339,59 m <sup>2</sup> , Oberfläche Asphalt, Zu:	01.01.1994	23,0	50,0	38.580,19				1.607,51	36.972,68
	2/0040001/05729	Au / Wirteweg / Fahrbahn Fläche 717,45 m <sup>2</sup> , Oberfläche As	01.01.1994	23,0	50,0	20.662,56				860,94	19.801,62
	2/0040001/05730	Amtmannstraße / Zentrumsweg/Wirteweg/Höhenweg / Fah	01.01.2004	33,0	50,0	12.307,51				361,99	11.945,52
	2/0040001/05734	Lärchenweg / Fahrbahn Fläche 255,58 m <sup>2</sup> , Oberfläche Asp	01.01.2004	33,0	50,0	10.427,71				306,70	10.121,01
	2/0040001/05736	Sportplatzstraße / Parkstreifen / Fahrbahn Fläche 251,81 m	01.01.2004	33,0	50,0	10.274,00				302,18	9.971,82
	2/0040001/05737	Wieshofer Straße / Bahnweg / Fahrbahn Fläche 552,04 m <sup>2</sup> ,	01.01.2004	33,0	50,0	22.523,16				662,45	21.860,71
	2/0040001/05741	Oberham / Höhenweg / Fahrbahn Fläche 126,39 m <sup>2</sup> , Oberfl	01.01.1994	23,0	50,0	3.640,10				151,67	3.488,43
	2/0040001/05742	Mariafeldstraße / IVV Höhenweg/IVV Innbachweg/Zentrum:	01.01.1994	23,0	50,0	20.109,60				837,90	19.271,70
	2/0040001/05743	Mariafeldstraße / IVV Innbachweg/Zentrumsweg/IVV Höher	01.01.1994	23,0	50,0	62.971,78				2.623,82	60.347,96
	2/0040001/05744	Mariafeldstraße / Fahrbahn Fläche 190,30 m <sup>2</sup> , Oberfläche	01.01.1994	23,0	50,0	5.480,53				228,36	5.252,17
	2/0040001/05745	Krenglbacher Straße / Zufahrt Buchroithner / Fahrbahn Flä	01.01.2004	33,0	50,0	14.741,24				433,57	14.307,67
	2/0040001/05747	Webergasse / Gehweg Fläche 72,96 m <sup>2</sup> , Oberfläche Aspha	01.01.1994	23,0	50,0	1.050,62				43,78	1.006,84
	2/0040001/05752	Wundersberg / Kläranlage / Fahrbahn Fläche 598,65 m <sup>2</sup> ,	01.01.1979	8,0	50,0	6.465,37				718,37	5.747,00
	2/0040001/05754	Schmidinger-Straße / Panoramaweg/Zentrumsweg/IVV Höl	01.01.1994	23,0	50,0	11.282,27				470,09	10.812,18
	2/0040001/05755	Schmidinger-Straße / Panoramaweg/IVV Höhenweg/Höher	01.01.1994	23,0	50,0	18.883,93				786,83	18.097,10
	2/0040001/05758	Anton-Reidinger-Weg / Fahrbahn Fläche 1.013,36 m <sup>2</sup> , Obe	01.01.2004	33,0	50,0	41.344,94				1.216,03	40.128,91
	2/0040001/05759	Anton-Reidinger-Weg / Parkstreifen Fläche 121,95 m <sup>2</sup> , Obe	01.01.2004	33,0	50,0	4.975,56				146,34	4.829,22
	2/0040001/05761	Baumayrweg / Fahrbahn Fläche 117,16 m <sup>2</sup> , Oberfläche Asp	01.01.1994	23,0	50,0	3.374,21				140,59	3.233,62
	2/0040001/05762	Krenglbacher Straße / Parkplatz Pfarre / Parkstreifen Fläch	01.01.2004	33,0	50,0	2.471,26				72,68	2.398,58
	2/0040001/05763	Krenglbacher Straße / Zufahrt Kirche / Fahrbahn Fläche 30	01.01.2014	43,0	50,0	1.607,23				36,53	1.570,70
	2/0040001/05764	Paracelsusgasse / Gehweg Fläche 59,17 m <sup>2</sup> , Oberfläche A	01.01.2014	43,0	50,0	1.562,14				35,50	1.526,64
	2/0040001/05766	Am Bahndamm / Bahnweg / Fahrbahn Fläche 102,94 m <sup>2</sup> , C	01.01.2004	33,0	50,0	4.200,15				123,53	4.076,62
	2/0040001/05767	Am Bahndamm / Bahnweg / Fahrbahn Fläche 59,00 m <sup>2</sup> , Ot	01.01.1994	23,0	50,0	1.699,19				70,80	1.628,39
	2/0040001/05769	Saxenau / Zufahrt Kraxberger / Fahrbahn Fläche 292,50 m <sup>2</sup>	01.01.2014	43,0	50,0	15.444,00				351,00	15.093,00
	2/0040001/05775	Bahnweg / Brennergasse / Fahrbahn Fläche 1.791,96 m <sup>2</sup> ,	01.01.2004	33,0	50,0	73.111,84				2.150,35	70.961,49
	2/0040001/05779	Zäunerweg / Fahrbahn Fläche 541,02 m <sup>2</sup> , Oberfläche Asp	01.01.2004	33,0	50,0	22.073,62				649,22	21.424,40
	2/0040001/05781	Krenglbacher Straße / Wirteweg/Höhenweg / Fahrbahn Flä	01.01.1979	8,0	50,0	7.938,22				882,02	7.056,20
	2/0040001/05783	Krenglbacher Straße / Zufahrt Schneider / Fahrbahn Fläch	01.01.1994	23,0	50,0	1.796,66				74,86	1.721,80
	2/0040001/05784	Baumayrweg / Zufahrt / Fahrbahn Fläche 119,97 m <sup>2</sup> , Oberf	01.01.2004	33,0	50,0	4.894,78				143,96	4.750,82
	2/0040001/05785	Parkplatz Schule / Fahrbahn Fläche 217,58 m <sup>2</sup> , Oberfläche	01.01.2014	43,0	50,0	11.488,27				261,10	11.227,17
	2/0040001/05786	Parkplatz Schule / Parkstreifen Fläche 246,00 m <sup>2</sup> , Oberflä	01.01.2014	43,0	50,0	12.988,80				295,20	12.693,60



MVAG	Ansatz Konto	Bezeichnung	Inbetrieb- nahme	RND	ND	Buchwert 31.12.2019	Zugänge	Abgänge	Wertaufholung	Abschreibung/ Wertmind.	Buchwert 31.12.2020
	2/0040001/05787	Parkplatz Gemeinde / Fahrbahn Fläche 263,04 m <sup>2</sup> , Oberflä	01.01.2004	33,0	50,0	10.731,93				315,65	10.416,28
	2/0040001/05788	Parkplatz Gemeinde / Parkstreifen Fläche 115,16 m <sup>2</sup> , Ober	01.01.2014	43,0	50,0	6.080,18				138,19	5.941,99
	2/0040001/05789	Sportplatzstraße / IVV Innbachweg / Gehweg Fläche 126,7	01.01.2004	33,0	50,0	2.586,58				76,08	2.510,50
	2/0040001/05790	Sportplatzstraße / Zentrumsweg/Bahnweg / Gehweg Fläch	01.01.2004	33,0	50,0	4.615,62				135,75	4.479,87
	2/0040001/05791	Sportplatzstraße / Gehweg Fläche 327,07 m <sup>2</sup> , Oberfläche A	01.01.2004	33,0	50,0	6.672,31				196,24	6.476,07
	2/0040001/05792	Sportplatzstraße / Bahnweg/Zentrumsweg / Gehweg Fläch	01.01.2004	33,0	50,0	2.536,00				74,59	2.461,41
	2/0040001/05793	Anton-Reidinger-Weg / Gehweg Fläche 141,09 m <sup>2</sup> , Oberflä	01.01.2004	33,0	50,0	2.878,24				84,65	2.793,59
	2/0040001/05794	Mariafeldstraße / IVV Innbachweg/Zentrumsweg/IVV Höher	01.01.1994	23,0	50,0	4.651,20				193,80	4.457,40
	2/0040001/05795	Mariafeldstraße / IVV Höhenweg/IVV Innbachweg/Zentrum	01.01.1994	23,0	50,0	1.890,00				78,75	1.811,25
	2/0040001/05797	Schmidinger-Straße / Panoramaweg/Zentrumsweg/IVV Höl	01.01.2004	33,0	50,0	2.080,99				61,21	2.019,78
	2/0040001/05799	Schmidinger-Straße / Panoramaweg/IVV Höhenweg/Höher	01.01.2004	33,0	50,0	3.394,99				99,85	3.295,14
	2/0040001/05800	Schmidinger-Straße / Panoramaweg / Gehweg Fläche 276,01	01.01.2004	33,0	50,0	5.637,26				165,80	5.471,46
	2/0040001/05801	Linetwaldstraße / Gehweg Fläche 90,58 m <sup>2</sup> , Oberfläche Asj	01.01.2004	33,0	50,0	1.847,92				54,35	1.793,57
	2/0040001/05802	Welser-Straße / Gehweg Fläche 660,87 m <sup>2</sup> , Oberfläche Asj	01.01.1994	23,0	50,0	9.516,49				396,52	9.119,97
	2/0040001/05807	Landlerweg / IVV Innbachweg/Wirteweg/Bahnweg / Gehwe	01.01.2004	33,0	50,0	4.053,48				119,22	3.934,26
	2/0040001/05808	Aichetstraße / Gehweg Fläche 180,64 m <sup>2</sup> , Oberfläche Asp	01.01.2014	43,0	50,0	4.768,84				108,38	4.660,46
	2/0040001/05809	Aichetstraße / Bahnweg / Gehweg Fläche 462,25 m <sup>2</sup> , Ober	01.01.2014	43,0	50,0	12.203,30				277,35	11.925,95
	2/0040001/05810	Weinbergstraße / Bahnweg / Gehweg Fläche 125,10 m <sup>2</sup> , O	01.01.1994	23,0	50,0	1.801,44				75,06	1.726,38
	2/0040001/05811	Wieshofer Straße / Panoramaweg / Gehweg Fläche 291,93	01.01.2004	33,0	50,0	5.955,36				175,16	5.780,20
	2/0040001/05812	Wieshofer Straße / Gehweg Fläche 73,31 m <sup>2</sup> , Oberfläche A	01.01.2004	33,0	50,0	1.495,46				43,98	1.451,48
	2/0040001/05813	Lahenstraße / Fahrbahn Fläche 1.023,00 m <sup>2</sup> , Oberfläche A	01.01.2014	43,0	50,0	54.014,40				1.227,60	52.786,80
	2/0040001/05814	Sauweg / Zentrumsweg / Fahrbahn Fläche 240,00 m <sup>2</sup> , Obe	01.01.2004	33,0	50,0	9.792,00				288,00	9.504,00
	2/0040001/05815	Bahnhofplatz / Gehweg Fläche 94,08 m <sup>2</sup> , Oberfläche Asp	01.01.2004	33,0	50,0	1.919,15				56,45	1.862,70
	2/0040001/05816	Ziegeleistraße / Gehweg Fläche 15,11 m <sup>2</sup> , Oberfläche Asp	01.01.1994	23,0	50,0	217,56				9,07	208,49
	2/0040001/05820	Sportplatzstraße / Parkstreifen / Gehweg Fläche 88,87 m <sup>2</sup> ,	01.01.2004	33,0	50,0	1.812,99				53,32	1.759,67
	2/0040001/05821	Sportplatzstraße / Parkstreifen / Parkstreifen Fläche 286,7	01.01.2004	33,0	50,0	11.697,36				344,04	11.353,32
	2/0040001/05822	Sportplatzstraße / Parkstreifen Fläche 48,00 m <sup>2</sup> , Oberfläche	01.01.2014	43,0	50,0	2.534,40				57,60	2.476,80
	2/0040001/05830	Ziegeleistraße / B137 - Innviertler Straße / Gehweg Fläche	01.01.2004	33,0	50,0	228,68				6,73	221,95
	2/0040001/06256	Asphaltierung Birkenweg Fläche 1.036,26 m <sup>2</sup> , Oberfläche A	01.01.2014	43,0	50,0	54.714,53				1.243,51	53.471,02
	2/0040001/06257	Asphaltierung Lahenstraße Fläche 582,00 m <sup>2</sup> , Oberfläche A	01.01.2014	43,0	50,0	30.729,60				698,40	30.031,20
	2/0040001/00897	Parkplatz Pleschko	01.01.2004	33,0	50,0	4.141,20				121,80	4.019,40
	2/0040002/05615	Katzbacher Straße / Fahrbahn Fläche 252,84 m <sup>2</sup> , Oberfläch	01.01.2014	3,0	10,0	2.022,72				505,68	1.517,04
	2/0040002/05642	Aichetstraße / Fahrbahn Fläche 263,52 m <sup>2</sup> , Oberfläche Sch	01.01.2014	3,0	10,0	2.108,16				527,04	1.581,12
	2/0040002/05668	Oberham / IVV Höhenweg/Zentrumsweg/Höhenweg / Fahr	01.01.2011	0,0	10,0	630,00				630,00	
	2/0040002/05671	Jarminagasse / Fahrbahn Fläche 938,72 m <sup>2</sup> , Oberfläche Sc	01.01.2014	3,0	10,0	7.509,74				1.877,44	5.632,30
	2/0040002/05678	Hollunderweg / Fahrbahn Fläche 238,71 m <sup>2</sup> , Oberfläche Sc	01.01.2011	0,0	10,0	477,42				477,42	
	2/0040002/05685	Gewerbepark / Fahrbahn Fläche 378,21 m <sup>2</sup> , Oberfläche Sc	01.01.2014	3,0	10,0	3.025,68				756,42	2.269,26
	2/0040002/05687	Wieshofer Straße / Wirteweg/IVV Innbachweg / Fahrbahn F	01.01.2014	3,0	10,0	1.416,72				354,18	1.062,54
	2/0040002/05689	Gferether Straße / Zentrumsweg/IVV Höhenweg / Fahrbahr	01.01.2014	3,0	10,0	16.525,58				4.131,40	12.394,18

MVAG	Ansatz Konto	Bezeichnung	Inbetrieb- nahme	RND	ND	Buchwert 31.12.2019	Zugänge	Abgänge	Wertaufholung	Abschreibung/ Wertmind.	Buchwert 31.12.2020
	2/0040002/05692	Öhlgraben / IVV Höhenweg/Höhenweg / Fahrbahn Fläche	01.01.2014	3,0	10,0	10.101,84				2.525,46	7.576,38
	2/0040002/05694	Wacholderweg / Fahrbahn Fläche 272,04 m², Oberfläche S	01.01.2014	3,0	10,0	2.176,32				544,08	1.632,24
	2/0040002/05701	Niederthanweg / Fahrbahn Fläche 390,39 m², Oberfläche S	01.01.2014	3,0	10,0	3.123,12				780,78	2.342,34
	2/0040002/05710	Unrading / Fahrbahn Fläche 229,26 m², Oberfläche Schotte	01.01.2014	3,0	10,0	1.834,08				458,52	1.375,56
	2/0040002/05713	Oberham / Zufahrt Pachmair / Fahrbahn Fläche 251,36 m², O	01.01.2014	3,0	10,0	2.010,88				502,72	1.508,16
	2/0040002/05719	Lehmberg / Bahnweg / Gehweg Fläche 254,24 m², Oberflä	01.01.2016	5,0	10,0	3.050,88				508,48	2.542,40
	2/0040002/05720	Lehmberg / Fahrbahn Fläche 419,97 m², Oberfläche Schott	01.01.2014	3,0	10,0	3.359,76				839,94	2.519,82
	2/0040002/05723	Pfelzgarten / Fahrbahn Fläche 382,92 m², Oberfläche Scho	01.01.2016	5,0	10,0	4.594,99				765,83	3.829,16
	2/0040002/05731	Sauweg / Zentrumsweg / Fahrbahn Fläche 3.035,94 m², O	01.01.2014	3,0	10,0	24.287,52				6.071,88	18.215,64
	2/0040002/05738	Wundersberg / Kläranlage / Fahrbahn Fläche 409,50 m², O	01.01.2014	3,0	10,0	3.276,00				819,00	2.457,00
	2/0040002/05746	Wundersberg / Aichkern / Fahrbahn Fläche 128,70 m², Ob	01.01.2014	3,0	10,0	1.029,63				257,41	772,22
	2/0040002/05748	Radgattern / Höhenweg/IVV Höhenweg / Fahrbahn Fläche	01.01.2010	0,0	10,0						
	2/0040002/05749	Doppelgraben / Waldweg / Fahrbahn Fläche 4.106,97 m², C	01.01.2014	3,0	10,0	32.855,76				8.213,94	24.641,82
	2/0040002/05750	Feldzufahrt Neuwirth / Fahrbahn Fläche 1.317,51 m², Oberl	01.01.2011	0,0	10,0	2.635,02				2.635,02	
	2/0040002/05751	Gumpelmayr / Fahrbahn Fläche 1.532,16 m², Oberfläche S	01.01.2014	3,0	10,0	12.257,28				3.064,32	9.192,96
	2/0040002/05753	Wundersberg / Kläranlage / Gehweg Fläche 356,61 m², Ob	01.01.2011	0,0	10,0	713,22				713,22	
	2/0040002/05756	Graben - Elmischhub / IVV Höhenweg/Höhenweg / Gehwe	01.01.2014	3,0	10,0	8.471,04				2.117,76	6.353,28
	2/0040002/05768	Weinbergstraße / Weg Stadl Doppelbauer / Fahrbahn Fläch	01.01.2014	3,0	10,0	3.987,70				996,93	2.990,77
	2/0040002/05770	Katzbacher Straße / Bahnbegleitweg / Fahrbahn Fläche 1.3	01.01.2014	3,0	10,0	10.931,56				2.732,89	8.198,67
	2/0040002/05771	Weinbergstraße / Fahrbahn Fläche 304,77 m², Oberfläche	01.01.2014	3,0	10,0	2.438,12				609,53	1.828,59
	2/0040002/05772	Lehnerweg / Fahrbahn Fläche 261,42 m², Oberfläche Scho	01.01.2014	3,0	10,0	2.091,36				522,84	1.568,52
	2/0040002/05773	Wieshofer Straße / Stoibl-Platz / Fahrbahn Fläche 470,08	01.01.2014	3,0	10,0	3.760,60				940,15	2.820,45
	2/0040002/05774	Muckenhuberweg / Fahrbahn Fläche 345,70 m², Oberfläche	01.01.2016	5,0	10,0	4.148,34				691,39	3.456,95
	2/0040002/05776	Bahnbegleitweg / Wienerberger Grube / Fahrbahn Fläche 5	01.01.2014	3,0	10,0	454,56				113,64	340,92
	2/0040002/05777	Holzhäuser / Fahrbahn Fläche 35,16 m², Oberfläche Schott	01.01.2014	3,0	10,0	281,28				70,32	210,96
	2/0040002/05778	Nadernberg / Fahrbahn Fläche 495,96 m², Oberfläche Sch	01.01.2014	3,0	10,0	3.967,68				991,92	2.975,76
	2/0040002/05782	Radgattern Waldweg / Gehweg Fläche 331,96 m², Oberflä	01.01.2011	0,0	10,0	663,92				663,92	
	2/0040002/05796	Krenglbacher Straße / Wirtweg/Höhenweg / Fahrbahn Flä	01.01.2014	3,0	10,0	1.964,60				491,15	1.473,45
	2/0040002/05803	Ahornweg / Fahrbahn Fläche 139,50 m², Oberfläche Schott	01.01.2016	5,0	10,0	1.674,00				279,00	1.395,00
	2/0040002/05804	Forster-Straße / Zentrumsweg/Panoramaweg / Fahrbahn F	01.01.2016	5,0	10,0	4.172,76				695,46	3.477,30
	2/0040002/05805	Forster-Straße / Zentrumsweg / Fahrbahn Fläche 264,36	01.01.2016	5,0	10,0	3.172,32				528,72	2.643,60
	2/0040002/05806	Unrading / Höhenweg / Fahrbahn Fläche 525,00 m², Oberfl	01.01.2014	3,0	10,0	4.200,00				1.050,00	3.150,00
	2/0040002/05819	Buxbaumweg / Fahrbahn Fläche 124,95 m², Oberfläche Sc	01.01.2014	3,0	10,0	999,60				249,90	749,70
	2/0040002/05823	Brennergasse Widmung Obermayr	04.12.2020	9,5	10,0					648,05	12.312,95
	2/0040004/00313	Brücke Krengl5 Krengl-Park Ortsplatz	01.01.1995	44,0	70,0	28.748,57				638,86	28.109,71
	2/0040005/00305	Brücke Inn3 Krämer in d. Au	30.06.2018	17,0	20,0	13.770,00				765,00	13.005,00
	2/0040006/00304	Brücke Inn4 Hungerberg	01.01.1975	24,0	70,0	51.785,71				2.071,43	49.714,28
	2/0040006/00306	Brücke Inn2 Müller in d. Au	01.01.2003	52,0	70,0	112.208,57				2.117,14	110.091,43
	2/0040006/00307	Brücke Inn1 Hunderennbahn	01.01.2003	52,0	70,0	95.400,00		12.961,00		1.800,00	93.600,00

MVAG	Ansatz Konto	Bezeichnung	Inbetrieb- nahme	RND	ND	Buchwert 31.12.2019	Zugänge	Abgänge	Wertaufholung	Abschreibung/ Wertmind.	Buchwert 31.12.2020
	2/0040006/00308	Brücke Haid2 Saxenau	01.01.1962	11,0	70,0	4.371,42				364,29	4.007,13
	2/0040006/00309	Brücke Haid1 Weinbergstraße	01.01.1962	11,0	70,0	10.368,00				864,00	9.504,00
	2/0040006/00310	Brücke Krengl8 Stoibl-Platz	01.01.1966	15,0	70,0	21.028,57				1.314,29	19.714,28
	2/0040006/00311	Brücke Krengl7 Wieshofer Straße	01.01.1966	15,0	70,0	22.857,14				1.428,57	21.428,57
	2/0040006/00312	Brücke Krengl6 Muckenhuberweg	01.01.2009	58,0	70,0	31.354,28				531,43	30.822,85
	2/0040006/00314	Brücke Krengl4 Anton-Reidinger-Weg	01.01.1995	44,0	70,0	42.428,57				942,86	41.485,71
	2/0040006/00315	Brücke Krengl3 Sportplatzstraße	01.01.1967	16,0	70,0	16.669,72				980,57	15.689,15
	2/0040006/00316	Brücke Krengl1 Schmidinger Straße	01.01.1966	15,0	70,0	11.200,00				700,00	10.500,00
	2/0410001/02697	Verkehrsspiegel Forst, reserve Fa. Doblhofer	29.01.2019	3,0	5,0	1.123,20				280,80	842,40
	<b>612002</b>	<b>Radweg Mariafeldstraße (Zufahrt Reiterbund)</b>				<b>0,00</b>	<b>106.483,59</b>	<b>0,00</b>	<b>0,00</b>	<b>1.064,84</b>	<b>105.418,75</b>
	2/0040001/06462	Mariafeldstraße Asphaltierung Radweg	29.12.2020	49,5	50,0		106.483,59			1.064,84	105.418,75
	<b>612003</b>	<b>Gemeindestraßen</b>				<b>0,00</b>	<b>88.363,88</b>	<b>42.476,05</b>	<b>0,00</b>	<b>2.294,39</b>	<b>43.593,44</b>
	2/0040002/05821	Buxbaumweg Straße Furtner Oberfläche Schotter	31.12.2020	9,5	10,0		45.887,83			2.294,39	43.593,44
	2/0080001/06381	Straße Gfereth Buxbaumweg/Furtner AiB	01.09.2020	0,0	0,0		42.476,05	42.476,05			
	<b>616000</b>	<b>Konkurrenzstraßen</b>				<b>1.124.147,71</b>	<b>0,00</b>	<b>0,00</b>	<b>0,00</b>	<b>38.682,90</b>	<b>1.085.464,81</b>
	2/0040001/05568	Wieshof Zf. Rieger / Muckenhuberweg / Fahrbahn Fläche 301.01.1994	23,0	50,0	7.776,00					324,00	7.452,00
	2/0040001/05569	Holzhäuser-Au / Zentrumsweg/Holzhäuser / Fahrbahn Fläc 01.01.1994	23,0	50,0	25.402,44					1.058,44	24.344,00
	2/0040001/05570	Holzhäuser-Au / Achleiten/Zentrumsweg / Fahrbahn Fläche 01.01.1994	23,0	50,0	27.706,56					1.154,44	26.552,12
	2/0040001/05571	Nadernberg / Nadernberg/Zentrumsweg / Fahrbahn Fläche 01.01.1994	23,0	50,0	28.723,80					1.196,83	27.526,97
	2/0040001/05572	Wundersberg / Höhenweg/Wundersberg / Fahrbahn Fläche 01.01.2014	43,0	50,0	29.053,64					660,31	28.393,33
	2/0040001/05573	Wirteweg/Au / Holzhäuser-Au / Fahrbahn Fläche 98,42 m², 01.01.1994	23,0	50,0	2.362,08					98,42	2.263,66
	2/0040001/05574	Holzhäuser-Au / Au/Wirteweg / Fahrbahn Fläche 660,17 m² 01.01.1994	23,0	50,0	15.844,08					660,17	15.183,91
	2/0040001/05575	Nadernberg / Zentrumsweg/Sportplatzstraße / Fahrbahn Fl. 01.01.1994	23,0	50,0	26.341,56					1.097,57	25.243,99
	2/0040001/05576	Gumplmayr / Kronbergstraße / Fahrbahn Fläche 2.972,03 r 01.01.2014	43,0	50,0	130.769,10					2.972,03	127.797,07
	2/0040001/05577	Wieshof / Wiesenrain/Bahnweg / Fahrbahn Fläche 1.384,00 01.01.1994	23,0	50,0	33.217,80					1.384,08	31.833,72
	2/0040001/05578	Forst Zufahrt zur Welser Straße / Welser-Straße / Fahrbahn 01.01.1994	23,0	50,0	6.901,25					287,55	6.613,70
	2/0040001/05579	Forst Zuf. Forst / Panoramaweg/Forster-Straße / Fahrbahn 01.01.2014	43,0	50,0	6.300,80					143,20	6.157,60
	2/0040001/05580	Holzhäuser-Au / Au / Fahrbahn Fläche 654,99 m², Oberfläc 01.01.1994	23,0	50,0	15.719,76					654,99	15.064,77
	2/0040001/05581	Wieshof Zf. Koppelmayer / IVV Innbachweg/Kapsamerweg, 01.01.1994	23,0	50,0	6.296,83					262,37	6.034,46
	2/0040001/05582	Forst / Kaltenecker-Straße / Fahrbahn Fläche 5.236,60 m², 01.01.1994	23,0	50,0	125.678,28					5.236,60	120.441,68
	2/0040001/05583	Forst Zufahrt Gschirrflicker / Kaltenecker-Straße / Fahrbahn 01.01.1994	23,0	50,0	3.661,82					152,58	3.509,24
	2/0040001/05584	Forst / Katzbacher Straße / Fahrbahn Fläche 3.789,17 m², 01.01.1994	23,0	50,0	90.940,08					3.789,17	87.150,91
	2/0040001/05585	Wieshof / Muckenhuberweg/Bahnweg / Fahrbahn Fläche 601.01.1994	23,0	50,0	1.604,40					66,85	1.537,55
	2/0040001/05586	Elmischhub / Höhenweg/Elmischhub/IVV Höhenweg / Fahr 01.01.2014	43,0	50,0	10.604,44					241,01	10.363,43
	2/0040001/05587	Forst Zuf. Forst / Forster-Straße / Fahrbahn Fläche 1.686,50 01.01.2014	43,0	50,0	74.205,82					1.686,50	72.519,32
	2/0040001/05588	Elmischhub Zufahrt Schuster / Elmischhub / Fahrbahn Fläc 01.01.2004	33,0	50,0	8.012,03					235,65	7.776,38
	2/0040001/05589	Wieshof / Wirteweg/Muckenhuberweg/IVV Innbachweg / Fz 01.01.1994	23,0	50,0	2.571,24					107,14	2.464,10

MVAG	Ansatz Konto	Bezeichnung	Inbetrieb- nahme	RND	ND	Buchwert 31.12.2019	Zugänge	Abgänge	Wertaufholung	Abschreibung/ Wertmind.	Buchwert 31.12.2020
	2/0040001/05590	Holzhäuser-Au / Holzhäuser / Fahrbahn Fläche 1.979,46 m	01.01.1994	23,0	50,0	47.507,04				1.979,46	45.527,58
	2/0040001/05591	Wieshof / Wirtweg/IVV Innbachweg/Muckenhuberweg / Fz	01.01.1994	23,0	50,0	10.084,20				420,18	9.664,02
	2/0040001/05592	Holzhäuser-Au / IVV Innbachweg/Wirtweg/Achleiten / Fah	01.01.1994	23,0	50,0	46.697,28				1.945,72	44.751,56
	2/0040001/05702	Elmischhub / Ölgraben/IVV Höhenweg/Höhenweg / Fahr	01.01.2014	43,0	50,0	48.657,84				1.105,86	47.551,98
	2/0040001/05703	Oberham-Unrading / Unrading / Fahrbahn Fläche 35,60 m²	01.01.1994	23,0	50,0	854,28				35,60	818,68
	2/0040001/05704	Elmischhub / Höhenweg/IVV Höhenweg/Elmischhub / Fahr	01.01.2014	43,0	50,0	34.984,18				795,10	34.189,08
	2/0040001/05715	Forst Zufahrt Eder / Zentrumsweg/Am Oberkatzbach / Fahr	01.01.1994	23,0	50,0	26.994,43				1.124,77	25.869,66
	2/0040001/05716	Forst Zufahrt Eder / Am Oberkatzbach/Zentrumsweg / Fahr	01.01.1994	23,0	50,0	3.109,63				129,57	2.980,06
	2/0040001/05724	Nadernberg / Nadernberg / Fahrbahn Fläche 1.860,22 m²,	01.01.1994	23,0	50,0	44.645,16				1.860,22	42.784,94
	2/0040001/05725	Wundersberg / Wundersberg/Höhenweg / Fahrbahn Fläche	01.01.2014	43,0	50,0	31.898,02				724,96	31.173,06
	2/0040001/05732	Forst / Waldweg/Kaltenecker-Straße / Fahrbahn Fläche 37	01.01.1994	23,0	50,0	8.915,76				371,49	8.544,27
	2/0040001/05733	Forst Zuf. Forst / Zentrumsweg/Forster-Straße / Fahrbahn	01.01.2014	43,0	50,0	315,39				7,17	308,22
	2/0040001/05739	Oberham-Unrading / Oberham / Fahrbahn Fläche 485,84 m	01.01.1994	23,0	50,0	11.660,04				485,84	11.174,20
	2/0040001/05740	Oberham-Unrading / Höhenweg/Oberham / Fahrbahn Fläc	01.01.1994	23,0	50,0	52.128,72				2.172,03	49.956,69
	2/0040001/05780	Katzmayr / Föhrenweg / Fahrbahn Fläche 419,93 m², Ober	01.01.2004	33,0	50,0	14.277,62				419,93	13.857,69
	2/0040001/05798	Hungerberg / Fahrbahn Fläche 1.022,00 m², Oberfläche As	01.01.2004	33,0	50,0	34.748,00				1.022,00	33.726,00
	2/0040001/05817	Forst / Katzbacher Straße / Gehweg Fläche 862,62 m², Ob	01.01.2014	43,0	50,0	22.773,17				517,57	22.255,60
	2/0040001/05818	Forst / Waldweg/Kaltenecker-Straße / Gehweg Fläche 159,	01.01.2014	43,0	50,0	4.203,14				95,53	4.107,61
	<b>617000</b>	<b>Bauhöfe</b>				<b>14.487,13</b>	<b>0,00</b>	<b>0,00</b>	<b>0,00</b>	<b>887,24</b>	<b>13.599,89</b>
	2/0040001/06209	Errichtung Lagerplatz	25.11.2013	25,5	33,0	12.641,20				477,03	12.164,17
	2/0040009/06211	Hecke Lagerplatz Fa. Hochmeier	08.10.2014	3,5	10,0	1.845,93				410,21	1.435,72
	<b>815000</b>	<b>Park- und Gartenanlagen, Kinderspielpl.</b>				<b>44.183,12</b>	<b>0,00</b>	<b>0,00</b>	<b>0,00</b>	<b>798,41</b>	<b>43.384,71</b>
	1/0010001/00128	Grundstück Nr. 1054/2, KG-Nr. 51230, Sonstige Freizeitfläc	01.01.1900	0,0	0,0	19.831,63					19.831,63
	2/0040013/02690	KrenglPark Erdbau + Bepflanzung + Planung	25.10.2017	29,5	33,0	24.351,49				798,41	23.553,08
	<b>816000</b>	<b>Öffentliche Beleuchtung und Uhren</b>				<b>38.555,27</b>	<b>3.411,78</b>	<b>3.411,78</b>	<b>0,00</b>	<b>2.187,57</b>	<b>36.367,70</b>
	2/0040001/05521	Aichetstraße 9 Stk.	01.01.2001	13,0	33,0	1.249,89				89,28	1.160,61
	2/0040001/05522	Brennergasse 4 Stk.	01.01.2001	13,0	33,0	555,51				39,68	515,83
	2/0040001/05523	Göldinger Straße 6 Stk.	01.01.2001	13,0	33,0	833,26				59,52	773,74
	2/0040001/05524	Baumayrweg Gehweg 5 Stk.	01.01.2001	13,0	33,0	694,39				49,60	644,79
	2/0040001/05525	Ziegeleistraße Bahnhof Gehweg 4 Stk.	01.01.2001	13,0	33,0	555,51				39,68	515,83
	2/0040001/05526	Landlerweg 4 Stk.	01.01.2001	13,0	33,0	555,51				39,68	515,83
	2/0040001/05527	Ziegeleistraße 2 Stk.	01.01.2001	13,0	33,0	277,76				19,84	257,92
	2/0040001/05528	Ziegeleistraße Parkplatz Nahversorger 4 Stk.	01.01.2001	13,0	33,0	555,51				39,68	515,83
	2/0040001/05529	Krengl-Park 5 Stk.	01.01.2001	13,0	33,0	694,39				49,60	644,79
	2/0040001/05530	Sportplatzstraße 20 Stk.	01.01.2001	13,0	33,0	2.777,54				198,40	2.579,14
	2/0040001/05531	Schmidinger-Straße 2 Stk.	01.01.2001	13,0	33,0	277,76				19,84	257,92
	2/0040001/05532	Pilgrimweg 3 Stk.	01.01.2001	13,0	33,0	416,63				29,76	386,87

MVAG	Ansatz Konto	Bezeichnung	Inbetrieb- nahme	RND	ND	Buchwert 31.12.2019	Zugänge	Abgänge	Wertaufholung	Abschreibung/ Wertmind.	Buchwert 31.12.2020
	2/0040001/05533	Lehmborg 5 Stk.	01.01.2001	13,0	33,0	694,39				49,60	644,79
	2/0040001/05534	Anton-Reidinger-Weg 10 Stk.	01.01.2001	13,0	33,0	1.388,77				99,20	1.289,57
	2/0040001/05535	Ortsplatz 11 Stk.	01.01.2001	13,0	33,0	1.527,65				109,12	1.418,53
	2/0040001/05536	Paracelsusgasse 1 Stk.	01.01.2001	0,0	33,0						
	2/0040001/05537	Mariafeldstraße 11 Stk.	01.01.2001	13,0	33,0	1.527,65				109,12	1.418,53
	2/0040001/05538	Wieshofer Straße 4 Stk.	01.01.2001	13,0	33,0	555,51				39,68	515,83
	2/0040001/05539	Wieshofer Straße Feuerwehr 3 Stk.	01.01.2001	13,0	33,0	416,63				29,76	386,87
	2/0040001/05540	Welser-Straße Sperldreieck 2 Stk.	01.01.2016	28,0	33,0	3.258,55				112,36	3.146,19
	2/0040001/05541	Welser-Straße Bushaltestelle 1 Stk.	01.01.2001	0,0	33,0						
	2/0040001/05542	Niederthanweg Bushaltestelle 1 Stk.	01.01.2001	0,0	33,0						
	2/0040001/05543	Austroflamm-Platz Bushaltestelle 1 Stk.	01.01.2001	0,0	33,0						
	2/0040001/05544	Beleuchtung Aichetstraße 1 Stk.	01.01.2016	28,0	33,0	1.594,72				54,99	1.539,73
	2/0040001/05545	Krengl-Park 1 Stk.	01.01.2013	25,0	33,0	1.150,31				44,24	1.106,07
	2/0040001/05546	Sportplatzstraße 1 Stk.	01.01.2016	28,0	33,0	1.629,27				56,18	1.573,09
	2/0040001/05547	Krenglbacher Straße 44 Stk.	01.01.2001	13,0	33,0	6.110,59				436,47	5.674,12
	2/0040001/05548	Krenglbacher Straße 2 Stk.	01.01.2009	21,0	33,0	3.433,84				156,08	3.277,76
	2/0040001/05549	Schmidinger-Straße 3 Stk.	01.01.2001	13,0	33,0	416,63				29,76	386,87
	2/0040001/05550	Austroflamm-Platz Bushaltestelle 2 Stk.	01.01.2016	28,0	33,0	3.605,58				124,33	3.481,25
	2/0040001/05551	Schmidberg 1 Stk.	01.01.2016	28,0	33,0	1.801,52				62,12	1.739,40
	2/0080001/06384	Lichtwellenleitung Gfereth Buxbaumweg/Furtner AiB	21.01.2021	0,0	0,0		3.411,78	3.411,78			
	<b>817000</b>	<b>Friedhöfe und Einsegnungshallen</b>				<b>102.240,40</b>	<b>0,00</b>	<b>0,00</b>	<b>0,00</b>	<b>4.515,09</b>	<b>97.725,31</b>
	1/0020002/00120	Grundstück Nr. 1047/8, KG-Nr. 51230, Sonstige Friedhöfe,	01.01.1900	0,0	0,0	2.432,38					2.432,38
	1/0020002/05897	Grundstück Nr. 1047/9, KG-Nr. 51230, Sonstige Friedhöfe,	01.01.1900	0,0	0,0	1.152,92					1.152,92
	2/0070003/06224	Friedhofserweiterung	31.12.2003	15,5	33,0	41.284,40				2.502,08	38.782,32
	2/0070003/06227	Urnenfriedhof	31.12.2015	27,5	33,0	57.370,70				2.013,01	55.357,69
	<b>840000</b>	<b>Grundbesitz</b>				<b>3.474.479,10</b>	<b>6.421,86</b>	<b>906,87</b>	<b>0,00</b>	<b>0,00</b>	<b>3.479.994,09</b>
	1/0010001/05895	Grundstück Nr. 1054/6, KG-Nr. 51230, Sonstige Freizeitfläc	01.01.1900	0,0	0,0	68.268,33					68.268,33
	1/0020001/05834	Grundstück Nr. 419/1, KG-Nr. 51213, Sonstige Straßenverl	01.01.1900	0,0	0,0	56,24					56,24
	1/0020001/05835	Grundstück Nr. 420, KG-Nr. 51213, Sonstige Straßenverke	01.01.1900	0,0	0,0	56,24					56,24
	1/0020001/05840	Grundstück Nr. 1056, KG-Nr. 51230, Bauflächen Gebäude,	01.01.1900	0,0	0,0	62.181,90					62.181,90
	1/0020001/05848	Grundstück Nr. 83/21, KG-Nr. 51209, Gärten Gärten, 92,00	01.01.1900	0,0	0,0	8.575,87					8.575,87
	1/0020001/05945	Grundstück Nr. 276/8, KG-Nr. 51213, Sonstige Straßenverl	01.01.1900	0,0	0,0	7,03					7,03
	1/0020001/05975	Grundstück Nr. 423, KG-Nr. 51213, Sonstige Straßenverke	01.01.1900	0,0	0,0	21,09					21,09
	1/0020004/05898	Grundstück Nr. 1054/12, KG-Nr. 51230, Sonstige Parkplätz	01.01.1900	0,0	0,0	61.397,82					61.397,82
	1/0020004/05899	Grundstück Nr. 1654/6, KG-Nr. 51230, Sonstige Straßenve	01.01.1900	0,0	0,0	3.005,64					3.005,64
	1/0020004/05901	Grundstück Nr. 332/5, KG-Nr. 51230, Sonstige Parkplätze,	01.01.1900	0,0	0,0	1.666,11					1.666,11
	1/0020004/05903	Grundstück Nr. 122/6, KG-Nr. 51209, Sonstige Straßenverl	01.01.1900	0,0	0,0	5.687,27					5.687,27
	1/0020004/05904	Grundstück Nr. 173/4, KG-Nr. 51209, Sonstige Straßenverl	01.01.1900	0,0	0,0	12.344,68					12.344,68

MVAG	Ansatz Konto	Bezeichnung	Inbetrieb- nahme	RND	ND	Buchwert 31.12.2019	Zugänge	Abgänge	Wertaufholung	Abschreibung/ Wertmind.	Buchwert 31.12.2020
	1/0020004/05905	Grundstück Nr. 216/2, KG-Nr. 51209, Sonstige Straßenverke	01.01.1900	0,0	0,0	11.269,09					11.269,09
	1/0020004/05906	Grundstück Nr. 30/5, KG-Nr. 51209, Sonstige Straßenverke	01.01.1900	0,0	0,0	5.335,77					5.335,77
	1/0020004/05907	Grundstück Nr. 310/5, KG-Nr. 51209, Sonstige Straßenverke	01.01.1900	0,0	0,0	2.186,33					2.186,33
	1/0020004/05908	Grundstück Nr. 349/1, KG-Nr. 51209, Sonstige Straßenverke	01.01.1900	0,0	0,0	21.877,36					21.877,36
	1/0020004/05909	Grundstück Nr. 349/2, KG-Nr. 51209, Sonstige Straßenverke	01.01.1900	0,0	0,0	3.219,74					3.219,74
	1/0020004/05910	Grundstück Nr. 350/10, KG-Nr. 51209, Sonstige Straßenve	01.01.1900	0,0	0,0	717,06					717,06
	1/0020004/05911	Grundstück Nr. 350/11, KG-Nr. 51209, Sonstige Straßenve	01.01.1900	0,0	0,0	15.641,75					15.641,75
	1/0020004/05912	Grundstück Nr. 350/5, KG-Nr. 51209, Sonstige Straßenverke	01.01.1900	0,0	0,0	7.993,11					7.993,11
	1/0020004/05913	Grundstück Nr. 350/7, KG-Nr. 51209, Sonstige Straßenverke	01.01.1900	0,0	0,0	998,26					998,26
	1/0020004/05914	Grundstück Nr. 350/8, KG-Nr. 51209, Sonstige Straßenverke	01.01.1900	0,0	0,0	10.545,00					10.545,00
	1/0020004/05915	Grundstück Nr. 352/1, KG-Nr. 51209, Sonstige Straßenverke	01.01.1900	0,0	0,0	1.117,77					1.117,77
	1/0020004/05916	Grundstück Nr. 352/2, KG-Nr. 51209, Sonstige Straßenverke	01.01.1900	0,0	0,0	2.024,64					2.024,64
	1/0020004/05917	Grundstück Nr. 352/3, KG-Nr. 51209, Sonstige Straßenverke	01.01.1900	0,0	0,0	583,49					583,49
	1/0020004/05918	Grundstück Nr. 354/1, KG-Nr. 51209, Sonstige Straßenverke	01.01.1900	0,0	0,0	8.302,43	1.793,62				10.096,05
	1/0020004/05919	Grundstück Nr. 354/2, KG-Nr. 51209, Sonstige Straßenverke	01.01.1900	0,0	0,0	20.499,48					20.499,48
	1/0020004/05920	Grundstück Nr. 356, KG-Nr. 51209, Sonstige Straßenverke	01.01.1900	0,0	0,0	22.285,10					22.285,10
	1/0020004/05921	Grundstück Nr. 357/2, KG-Nr. 51209, Sonstige Straßenverke	01.01.1900	0,0	0,0	10.362,22					10.362,22
	1/0020004/05922	Grundstück Nr. 358, KG-Nr. 51209, Sonstige Straßenverke	01.01.1900	0,0	0,0	4.506,23					4.506,23
	1/0020004/05923	Grundstück Nr. 359/1, KG-Nr. 51209, Sonstige Straßenverke	01.01.1900	0,0	0,0	1.813,74					1.813,74
	1/0020004/05924	Grundstück Nr. 360, KG-Nr. 51209, Sonstige Straßenverke	01.01.1900	0,0	0,0	4.471,08					4.471,08
	1/0020004/05925	Grundstück Nr. 361, KG-Nr. 51209, Sonstige Straßenverke	01.01.1900	0,0	0,0	41.034,11					41.034,11
	1/0020004/05926	Grundstück Nr. 362/1, KG-Nr. 51209, Sonstige Straßenverke	01.01.1900	0,0	0,0	36.042,81					36.042,81
	1/0020004/05927	Grundstück Nr. 362/2, KG-Nr. 51209, Sonstige Straßenverke	01.01.1900	0,0	0,0	16.126,82					16.126,82
	1/0020004/05928	Grundstück Nr. 365, KG-Nr. 51209, Sonstige Straßenverke	01.01.1900	0,0	0,0	10.643,42					10.643,42
	1/0020004/05929	Grundstück Nr. 370/1, KG-Nr. 51209, Sonstige Straßenverke	01.01.1900	0,0	0,0	17.476,58					17.476,58
	1/0020004/05930	Grundstück Nr. 370/2, KG-Nr. 51209, Sonstige Straßenverke	01.01.1900	0,0	0,0	8.829,68					8.829,68
	1/0020004/05931	Grundstück Nr. 72/15, KG-Nr. 51209, Sonstige Straßenverke	01.01.1900	0,0	0,0	9.434,26					9.434,26
	1/0020004/05932	Grundstück Nr. 73/8, KG-Nr. 51209, Sonstige Straßenverke	01.01.1900	0,0	0,0	16.197,12					16.197,12
	1/0020004/05933	Grundstück Nr. 78/3, KG-Nr. 51209, Sonstige Straßenverke	01.01.1900	0,0	0,0	3.943,83					3.943,83
	1/0020004/05934	Grundstück Nr. 81/2, KG-Nr. 51209, Sonstige Straßenverke	01.01.1900	0,0	0,0	8.323,52					8.323,52
	1/0020004/05935	Grundstück Nr. 81/8, KG-Nr. 51209, Sonstige Straßenverke	01.01.1900	0,0	0,0	485,07					485,07
	1/0020004/05936	Grundstück Nr. 83/22, KG-Nr. 51209, Sonstige Straßenverke	01.01.1900	0,0	0,0	18.756,04					18.756,04
	1/0020004/05937	Grundstück Nr. 86/5, KG-Nr. 51209, Sonstige Straßenverke	01.01.1900	0,0	0,0	4.105,52					4.105,52
	1/0020004/05938	Grundstück Nr. 1/2, KG-Nr. 51213, Sonstige Straßenverke	01.01.1900	0,0	0,0	140,60					140,60
	1/0020004/05939	Grundstück Nr. 153/27, KG-Nr. 51213, Sonstige Straßenve	01.01.1900	0,0	0,0	11.030,07					11.030,07
	1/0020004/05940	Grundstück Nr. 166/5, KG-Nr. 51213, Sonstige Straßenverke	01.01.1900	0,0	0,0	6.017,68					6.017,68
	1/0020004/05941	Grundstück Nr. 2/2, KG-Nr. 51213, Sonstige Straßenverke	01.01.1900	0,0	0,0	9.610,01					9.610,01
	1/0020004/05942	Grundstück Nr. 231/20, KG-Nr. 51213, Sonstige Straßenve	01.01.1900	0,0	0,0	12.928,17					12.928,17
	1/0020004/05943	Grundstück Nr. 266/7, KG-Nr. 51213, Sonstige Straßenverke	01.01.1900	0,0	0,0	5.110,81					5.110,81

MVAG	Ansatz Konto	Bezeichnung	Inbetrieb- nahme	RND	ND	Buchwert 31.12.2019	Zugänge	Abgänge	Wertaufholung	Abschreibung/ Wertmind.	Buchwert 31.12.2020
	1/0020004/05944	Grundstück Nr. 270/5, KG-Nr. 51213, Sonstige Straßenverl	01.01.1900	0,0	0,0	7.311,20					7.311,20
	1/0020004/05946	Grundstück Nr. 276/8, KG-Nr. 51213, Sonstige Straßenverl	01.01.1900	0,0	0,0	17.286,77					17.286,77
	1/0020004/05947	Grundstück Nr. 277/12, KG-Nr. 51213, Sonstige Straßenve	01.01.1900	0,0	0,0	857,66					857,66
	1/0020004/05948	Grundstück Nr. 277/13, KG-Nr. 51213, Sonstige Straßenve	01.01.1900	0,0	0,0	8.105,59					8.105,59
	1/0020004/05949	Grundstück Nr. 284/12, KG-Nr. 51213, Sonstige Straßenve	01.01.1900	0,0	0,0	1.623,93					1.623,93
	1/0020004/05950	Grundstück Nr. 286/8, KG-Nr. 51213, Sonstige Straßenverl	01.01.1900	0,0	0,0	7.015,94					7.015,94
	1/0020004/05951	Grundstück Nr. 286/9, KG-Nr. 51213, Sonstige Straßenverl	01.01.1900	0,0	0,0	4.991,30					4.991,30
	1/0020004/05952	Grundstück Nr. 288/19, KG-Nr. 51213, Sonstige Straßenve	01.01.1900	0,0	0,0	9.370,99					9.370,99
	1/0020004/05953	Grundstück Nr. 288/9, KG-Nr. 51213, Sonstige Straßenverl	01.01.1900	0,0	0,0	6.537,90					6.537,90
	1/0020004/05954	Grundstück Nr. 295/6, KG-Nr. 51213, Sonstige Straßenverl	01.01.1900	0,0	0,0	6.594,14					6.594,14
	1/0020004/05955	Grundstück Nr. 297/7, KG-Nr. 51213, Sonstige Straßenverl	01.01.1900	0,0	0,0	10.559,06					10.559,06
	1/0020004/05956	Grundstück Nr. 299/5, KG-Nr. 51213, Sonstige Straßenverl	01.01.1900	0,0	0,0	10.263,80					10.263,80
	1/0020004/05957	Grundstück Nr. 306/2, KG-Nr. 51213, Sonstige Straßenverl	01.01.1900	0,0	0,0	8.014,20					8.014,20
	1/0020004/05958	Grundstück Nr. 326/2, KG-Nr. 51213, Sonstige Straßenverl	01.01.1900	0,0	0,0	35,15					35,15
	1/0020004/05959	Grundstück Nr. 327/2, KG-Nr. 51213, Sonstige Straßenverl	01.01.1900	0,0	0,0	4.590,59					4.590,59
	1/0020004/05960	Grundstück Nr. 347/3, KG-Nr. 51213, Sonstige Straßenverl	01.01.1900	0,0	0,0	16.864,97					16.864,97
	1/0020004/05961	Grundstück Nr. 35/4, KG-Nr. 51213, Sonstige Straßenverke	01.01.1900	0,0	0,0	15.550,36					15.550,36
	1/0020004/05962	Grundstück Nr. 364/7, KG-Nr. 51213, Sonstige Straßenverl	01.01.1900	0,0	0,0	8.942,16					8.942,16
	1/0020004/05963	Grundstück Nr. 398/3, KG-Nr. 51213, Sonstige Straßenverl	01.01.1900	0,0	0,0	5.075,66					5.075,66
	1/0020004/05964	Grundstück Nr. 408/2, KG-Nr. 51213, Sonstige Straßenverl	01.01.1900	0,0	0,0	51.846,25					51.846,25
	1/0020004/05965	Grundstück Nr. 411/2, KG-Nr. 51213, Sonstige Straßenverl	01.01.1900	0,0	0,0	21.357,14					21.357,14
	1/0020004/05966	Grundstück Nr. 414, KG-Nr. 51213, Sonstige Straßenverke	01.01.1900	0,0	0,0	31.107,75					31.107,75
	1/0020004/05967	Grundstück Nr. 415/1, KG-Nr. 51213, Sonstige Straßenverl	01.01.1900	0,0	0,0	10.137,26					10.137,26
	1/0020004/05968	Grundstück Nr. 417/2, KG-Nr. 51213, Sonstige Straßenverl	01.01.1900	0,0	0,0	5.167,05					5.167,05
	1/0020004/05969	Grundstück Nr. 419/1, KG-Nr. 51213, Sonstige Straßenverl	01.01.1900	0,0	0,0	71.396,68					71.396,68
	1/0020004/05970	Grundstück Nr. 420, KG-Nr. 51213, Sonstige Straßenverke	01.01.1900	0,0	0,0	63.045,04					63.045,04
	1/0020004/05971	Grundstück Nr. 421/1, KG-Nr. 51213, Sonstige Straßenverl	01.01.1900	0,0	0,0	17.968,68					17.968,68
	1/0020004/05972	Grundstück Nr. 422/1, KG-Nr. 51213, Sonstige Straßenverl	01.01.1900	0,0	0,0	16.070,58					16.070,58
	1/0020004/05973	Grundstück Nr. 422/2, KG-Nr. 51213, Sonstige Straßenverl	01.01.1900	0,0	0,0	1.377,88					1.377,88
	1/0020004/05974	Grundstück Nr. 422/5, KG-Nr. 51213, Sonstige Straßenverl	01.01.1900	0,0	0,0	4.414,84					4.414,84
	1/0020004/05976	Grundstück Nr. 423, KG-Nr. 51213, Sonstige Straßenverke	01.01.1900	0,0	0,0	11.599,50					11.599,50
	1/0020004/05977	Grundstück Nr. 424, KG-Nr. 51213, Sonstige Straßenverke	01.01.1900	0,0	0,0	9.307,72					9.307,72
	1/0020004/05978	Grundstück Nr. 425, KG-Nr. 51213, Sonstige Straßenverke	01.01.1900	0,0	0,0	16.457,23					16.457,23
	1/0020004/05979	Grundstück Nr. 426, KG-Nr. 51213, Sonstige Straßenverke	01.01.1900	0,0	0,0	14.903,60					14.903,60
	1/0020004/05980	Grundstück Nr. 428, KG-Nr. 51213, Sonstige Straßenverke	01.01.1900	0,0	0,0	7.585,37					7.585,37
	1/0020004/05981	Grundstück Nr. 430, KG-Nr. 51213, Sonstige Straßenverke	01.01.1900	0,0	0,0	32.148,19					32.148,19
	1/0020004/05982	Grundstück Nr. 433, KG-Nr. 51213, Sonstige Straßenverke	01.01.1900	0,0	0,0	12.928,17					12.928,17
	1/0020004/05983	Grundstück Nr. 437, KG-Nr. 51213, Sonstige Straßenverke	01.01.1900	0,0	0,0	16.499,41					16.499,41
	1/0020004/05984	Grundstück Nr. 446, KG-Nr. 51213, Sonstige Straßenverke	01.01.1900	0,0	0,0	17.118,05					17.118,05

MVAG	Ansatz Konto	Bezeichnung	Inbetrieb- nahme	RND	ND	Buchwert 31.12.2019	Zugänge	Abgänge	Wertaufholung	Abschreibung/ Wertmind.	Buchwert 31.12.2020
	1/0020004/05985	Grundstück Nr. 453, KG-Nr. 51213, Sonstige Straßenverke	01.01.1900	0,0	0,0	7.979,05					7.979,05
	1/0020004/05986	Grundstück Nr. 456, KG-Nr. 51213, Sonstige Straßenverke	01.01.1900	0,0	0,0	2.123,06					2.123,06
	1/0020004/05987	Grundstück Nr. 458, KG-Nr. 51213, Sonstige Straßenverke	01.01.1900	0,0	0,0	1.567,69					1.567,69
	1/0020004/05988	Grundstück Nr. 463, KG-Nr. 51213, Sonstige Straßenverke	01.01.1900	0,0	0,0	7.873,60					7.873,60
	1/0020004/05989	Grundstück Nr. 467, KG-Nr. 51213, Sonstige Straßenverke	01.01.1900	0,0	0,0	23.016,22					23.016,22
	1/0020004/05990	Grundstück Nr. 470, KG-Nr. 51213, Sonstige Straßenverke	01.01.1900	0,0	0,0	1.096,68					1.096,68
	1/0020004/05991	Grundstück Nr. 477, KG-Nr. 51213, Sonstige Straßenverke	01.01.1900	0,0	0,0	18.390,48					18.390,48
	1/0020004/05992	Grundstück Nr. 481, KG-Nr. 51213, Sonstige Straßenverke	01.01.1900	0,0	0,0	7.557,25					7.557,25
	1/0020004/05993	Grundstück Nr. 90/7, KG-Nr. 51213, Sonstige Straßenverke	01.01.1900	0,0	0,0	3.936,80					3.936,80
	1/0020004/05994	Grundstück Nr. 93/5, KG-Nr. 51213, Sonstige Straßenverke	01.01.1900	0,0	0,0	4.773,37					4.773,37
	1/0020004/05995	Grundstück Nr. 1033, KG-Nr. 51230, Sonstige Straßenverk	01.01.1900	0,0	0,0	17.870,26					17.870,26
	1/0020004/05996	Grundstück Nr. 1036/7, KG-Nr. 51230, Sonstige Straßenve	01.01.1900	0,0	0,0	970,14					970,14
	1/0020004/05997	Grundstück Nr. 1041/2, KG-Nr. 51230, Sonstige Straßenve	01.01.1900	0,0	0,0	1.145,89					1.145,89
	1/0020004/05998	Grundstück Nr. 1064/1, KG-Nr. 51230, Sonstige Straßenve	01.01.1900	0,0	0,0	4.421,87					4.421,87
	1/0020004/05999	Grundstück Nr. 1069/28, KG-Nr. 51230, Sonstige Straßenv	01.01.1900	0,0	0,0	25.047,89					25.047,89
	1/0020004/06000	Grundstück Nr. 1070/19, KG-Nr. 51230, Sonstige Straßenv	01.01.1900	0,0	0,0	11.676,83					11.676,83
	1/0020004/06001	Grundstück Nr. 1070/2, KG-Nr. 51230, Sonstige Straßenve	01.01.1900	0,0	0,0	3.683,72					3.683,72
	1/0020004/06002	Grundstück Nr. 1113/2, KG-Nr. 51230, Sonstige Straßenve	01.01.1900	0,0	0,0	1.293,52					1.293,52
	1/0020004/06003	Grundstück Nr. 1113/8, KG-Nr. 51230, Sonstige Straßenve	01.01.1900	0,0	0,0	4.942,09					4.942,09
	1/0020004/06004	Grundstück Nr. 1158/4, KG-Nr. 51230, Sonstige Straßenve	01.01.1900	0,0	0,0	6.390,27					6.390,27
	1/0020004/06005	Grundstück Nr. 1235/7, KG-Nr. 51230, Sonstige Straßenve	01.01.1900	0,0	0,0	2.263,66					2.263,66
	1/0020004/06006	Grundstück Nr. 1250/4, KG-Nr. 51230, Sonstige Straßenve	01.01.1900	0,0	0,0	84,36					84,36
	1/0020004/06007	Grundstück Nr. 1258/5, KG-Nr. 51230, Sonstige Straßenve	01.01.1900	0,0	0,0	5.848,96					5.848,96
	1/0020004/06008	Grundstück Nr. 1260/2, KG-Nr. 51230, Sonstige Straßenve	01.01.1900	0,0	0,0	773,30					773,30
	1/0020004/06009	Grundstück Nr. 1262/2, KG-Nr. 51230, Sonstige Straßenve	01.01.1900	0,0	0,0	899,84					899,84
	1/0020004/06010	Grundstück Nr. 1301/2, KG-Nr. 51230, Sonstige Straßenve	01.01.1900	0,0	0,0	316,35					316,35
	1/0020004/06011	Grundstück Nr. 1307/1, KG-Nr. 51230, Sonstige Straßenve	01.01.1900	0,0	0,0	1.398,97					1.398,97
	1/0020004/06012	Grundstück Nr. 1430/2, KG-Nr. 51230, Sonstige Straßenve	01.01.1900	0,0	0,0	5.314,68					5.314,68
	1/0020004/06013	Grundstück Nr. 1472/5, KG-Nr. 51230, Sonstige Straßenve	01.01.1900	0,0	0,0	6.200,46					6.200,46
	1/0020004/06014	Grundstück Nr. 1513/8, KG-Nr. 51230, Sonstige Straßenve	01.01.1900	0,0	0,0	37.568,32		906,87			36.661,45
	1/0020004/06015	Grundstück Nr. 153/11, KG-Nr. 51230, Sonstige Straßenve	01.01.1900	0,0	0,0	16.893,09					16.893,09
	1/0020004/06016	Grundstück Nr. 1599/2, KG-Nr. 51230, Sonstige Straßenve	01.01.1900	0,0	0,0	3.845,41					3.845,41
	1/0020004/06017	Grundstück Nr. 1640/3, KG-Nr. 51230, Sonstige Straßenve	01.01.1900	0,0	0,0	24.155,08					24.155,08
	1/0020004/06018	Grundstück Nr. 1641, KG-Nr. 51230, Sonstige Straßenverk	01.01.1900	0,0	0,0	11.733,07					11.733,07
	1/0020004/06019	Grundstück Nr. 1642/2, KG-Nr. 51230, Sonstige Straßenve	01.01.1900	0,0	0,0	2.565,95					2.565,95
	1/0020004/06020	Grundstück Nr. 1644, KG-Nr. 51230, Sonstige Straßenverk	01.01.1900	0,0	0,0	8.365,70					8.365,70
	1/0020004/06021	Grundstück Nr. 1645/3, KG-Nr. 51230, Sonstige Straßenve	01.01.1900	0,0	0,0	6.172,34					6.172,34
	1/0020004/06022	Grundstück Nr. 1647/2, KG-Nr. 51230, Sonstige Straßenve	01.01.1900	0,0	0,0	26.278,14					26.278,14
	1/0020004/06023	Grundstück Nr. 1647/3, KG-Nr. 51230, Sonstige Straßenve	01.01.1900	0,0	0,0	6.544,93					6.544,93



MVAG	Ansatz Konto	Bezeichnung	Inbetrieb- nahme	RND	ND	Buchwert 31.12.2019	Zugänge	Abgänge	Wertaufholung	Abschreibung/ Wertmind.	Buchwert 31.12.2020
	1/0020004/06024	Grundstück Nr. 1648/1, KG-Nr. 51230, Sonstige Straßenne	01.01.1900	0,0	0,0	6.495,72					6.495,72
	1/0020004/06025	Grundstück Nr. 1648/2, KG-Nr. 51230, Sonstige Straßenne	01.01.1900	0,0	0,0	1.370,85					1.370,85
	1/0020004/06026	Grundstück Nr. 1649/1, KG-Nr. 51230, Sonstige Straßenne	01.01.1900	0,0	0,0	40.071,00					40.071,00
	1/0020004/06027	Grundstück Nr. 1649/2, KG-Nr. 51230, Sonstige Straßenne	01.01.1900	0,0	0,0	3.507,97					3.507,97
	1/0020004/06028	Grundstück Nr. 1649/3, KG-Nr. 51230, Sonstige Straßenne	01.01.1900	0,0	0,0	3.015,87					3.015,87
	1/0020004/06029	Grundstück Nr. 1653/1, KG-Nr. 51230, Sonstige Straßenne	01.01.1900	0,0	0,0	51.297,91					51.297,91
	1/0020004/06030	Grundstück Nr. 1653/2, KG-Nr. 51230, Sonstige Straßenne	01.01.1900	0,0	0,0	15.037,17					15.037,17
	1/0020004/06031	Grundstück Nr. 1654/10, KG-Nr. 51230, Sonstige Straßennv	01.01.1900	0,0	0,0	44.696,74					44.696,74
	1/0020004/06032	Grundstück Nr. 1654/2, KG-Nr. 51230, Sonstige Straßenne	01.01.1900	0,0	0,0	3.184,59					3.184,59
	1/0020004/06033	Grundstück Nr. 1654/5, KG-Nr. 51230, Sonstige Straßenne	01.01.1900	0,0	0,0	60.500,18					60.500,18
	1/0020004/06034	Grundstück Nr. 1654/7, KG-Nr. 51230, Sonstige Straßenne	01.01.1900	0,0	0,0	2.530,80					2.530,80
	1/0020004/06035	Grundstück Nr. 1654/9, KG-Nr. 51230, Sonstige Straßenne	01.01.1900	0,0	0,0	759,24					759,24
	1/0020004/06036	Grundstück Nr. 1655, KG-Nr. 51230, Sonstige Straßenverk	01.01.1900	0,0	0,0	17.560,94					17.560,94
	1/0020004/06037	Grundstück Nr. 1656, KG-Nr. 51230, Sonstige Straßenverk	01.01.1900	0,0	0,0	4.815,55					4.815,55
	1/0020004/06038	Grundstück Nr. 1657/1, KG-Nr. 51230, Sonstige Straßenne	01.01.1900	0,0	0,0	7.156,54					7.156,54
	1/0020004/06039	Grundstück Nr. 1659, KG-Nr. 51230, Sonstige Straßenverk	01.01.1900	0,0	0,0	11.606,53					11.606,53
	1/0020004/06040	Grundstück Nr. 1661, KG-Nr. 51230, Sonstige Straßenverk	01.01.1900	0,0	0,0	15.156,68					15.156,68
	1/0020004/06041	Grundstück Nr. 1663, KG-Nr. 51230, Sonstige Straßenverk	01.01.1900	0,0	0,0	13.532,75					13.532,75
	1/0020004/06042	Grundstück Nr. 1664, KG-Nr. 51230, Sonstige Straßenverk	01.01.1900	0,0	0,0	6.319,97					6.319,97
	1/0020004/06043	Grundstück Nr. 1665, KG-Nr. 51230, Sonstige Straßenverk	01.01.1900	0,0	0,0	24.851,05					24.851,05
	1/0020004/06044	Grundstück Nr. 1667, KG-Nr. 51230, Sonstige Straßenverk	01.01.1900	0,0	0,0	2.804,97					2.804,97
	1/0020004/06045	Grundstück Nr. 1668, KG-Nr. 51230, Sonstige Straßenverk	01.01.1900	0,0	0,0	18.917,73					18.917,73
	1/0020004/06046	Grundstück Nr. 1669, KG-Nr. 51230, Sonstige Straßenverk	01.01.1900	0,0	0,0	5.209,23					5.209,23
	1/0020004/06047	Grundstück Nr. 1670, KG-Nr. 51230, Sonstige Straßenverk	01.01.1900	0,0	0,0	14.840,33					14.840,33
	1/0020004/06048	Grundstück Nr. 1671/1, KG-Nr. 51230, Sonstige Straßenne	01.01.1900	0,0	0,0	8.457,09					8.457,09
	1/0020004/06049	Grundstück Nr. 1671/2, KG-Nr. 51230, Sonstige Straßenne	01.01.1900	0,0	0,0	30.025,13					30.025,13
	1/0020004/06050	Grundstück Nr. 1672/2, KG-Nr. 51230, Sonstige Straßenne	01.01.1900	0,0	0,0	11.789,31					11.789,31
	1/0020004/06051	Grundstück Nr. 1673/1, KG-Nr. 51230, Sonstige Straßenne	01.01.1900	0,0	0,0	8.794,53					8.794,53
	1/0020004/06052	Grundstück Nr. 1673/2, KG-Nr. 51230, Sonstige Straßenne	01.01.1900	0,0	0,0	23.923,09					23.923,09
	1/0020004/06053	Grundstück Nr. 1673/3, KG-Nr. 51230, Sonstige Straßenne	01.01.1900	0,0	0,0	1.905,13					1.905,13
	1/0020004/06054	Grundstück Nr. 1673/4, KG-Nr. 51230, Sonstige Straßenne	01.01.1900	0,0	0,0	13.357,00					13.357,00
	1/0020004/06055	Grundstück Nr. 1674, KG-Nr. 51230, Sonstige Straßenverk	01.01.1900	0,0	0,0	14.868,45					14.868,45
	1/0020004/06056	Grundstück Nr. 1676, KG-Nr. 51230, Sonstige Straßenverk	01.01.1900	0,0	0,0	8.541,45					8.541,45
	1/0020004/06057	Grundstück Nr. 1677/2, KG-Nr. 51230, Sonstige Straßenne	01.01.1900	0,0	0,0	22.474,91					22.474,91
	1/0020004/06058	Grundstück Nr. 1678, KG-Nr. 51230, Sonstige Straßenverk	01.01.1900	0,0	0,0	4.196,91					4.196,91
	1/0020004/06059	Grundstück Nr. 1679, KG-Nr. 51230, Sonstige Straßenverk	01.01.1900	0,0	0,0	6.024,71					6.024,71
	1/0020004/06060	Grundstück Nr. 1680/3, KG-Nr. 51230, Sonstige Straßenne	01.01.1900	0,0	0,0	58.827,04					58.827,04
	1/0020004/06061	Grundstück Nr. 1681, KG-Nr. 51230, Sonstige Straßenverk	01.01.1900	0,0	0,0	5.138,93					5.138,93
	1/0020004/06062	Grundstück Nr. 1682, KG-Nr. 51230, Sonstige Straßenverk	01.01.1900	0,0	0,0	59.129,33	443,13				59.572,46

MVAG	Ansatz Konto	Bezeichnung	Inbetrieb- nahme	RND	ND	Buchwert 31.12.2019	Zugänge	Abgänge	Wertaufholung	Abschreibung/ Wertmind.	Buchwert 31.12.2020
	1/0020004/06063	Grundstück Nr. 1683/1, KG-Nr. 51230, Sonstige Straßenve	01.01.1900	0,0	0,0	64.219,05					64.219,05
	1/0020004/06064	Grundstück Nr. 1683/3, KG-Nr. 51230, Sonstige Straßenve	01.01.1900	0,0	0,0	34.369,67					34.369,67
	1/0020004/06065	Grundstück Nr. 1683/4, KG-Nr. 51230, Sonstige Straßenve	01.01.1900	0,0	0,0	949,05					949,05
	1/0020004/06066	Grundstück Nr. 1684, KG-Nr. 51230, Sonstige Straßenverk	01.01.1900	0,0	0,0	15.740,17					15.740,17
	1/0020004/06067	Grundstück Nr. 1685, KG-Nr. 51230, Sonstige Straßenverk	01.01.1900	0,0	0,0	20.829,89					20.829,89
	1/0020004/06068	Grundstück Nr. 1686/1, KG-Nr. 51230, Sonstige Straßenve	01.01.1900	0,0	0,0	13.019,56					13.019,56
	1/0020004/06069	Grundstück Nr. 1686/2, KG-Nr. 51230, Sonstige Straßenve	01.01.1900	0,0	0,0	4.196,91					4.196,91
	1/0020004/06070	Grundstück Nr. 1687, KG-Nr. 51230, Sonstige Straßenverk	01.01.1900	0,0	0,0	7.044,06					7.044,06
	1/0020004/06071	Grundstück Nr. 1688, KG-Nr. 51230, Sonstige Straßenverk	01.01.1900	0,0	0,0	5.848,96					5.848,96
	1/0020004/06072	Grundstück Nr. 1689/1, KG-Nr. 51230, Sonstige Straßenve	01.01.1900	0,0	0,0	7.072,18					7.072,18
	1/0020004/06073	Grundstück Nr. 1690/1, KG-Nr. 51230, Sonstige Straßenve	01.01.1900	0,0	0,0	1.377,88					1.377,88
	1/0020004/06074	Grundstück Nr. 1690/2, KG-Nr. 51230, Sonstige Straßenve	01.01.1900	0,0	0,0	58.510,69					58.510,69
	1/0020004/06075	Grundstück Nr. 1690/7, KG-Nr. 51230, Sonstige Straßenve	01.01.1900	0,0	0,0	25.877,43					25.877,43
	1/0020004/06076	Grundstück Nr. 1691, KG-Nr. 51230, Sonstige Straßenverk	01.01.1900	0,0	0,0	6.678,50					6.678,50
	1/0020004/06077	Grundstück Nr. 1692, KG-Nr. 51230, Sonstige Straßenverk	01.01.1900	0,0	0,0	10.952,74					10.952,74
	1/0020004/06078	Grundstück Nr. 1694/1, KG-Nr. 51230, Sonstige Straßenve	01.01.1900	0,0	0,0	26.988,17					26.988,17
	1/0020004/06079	Grundstück Nr. 1694/3, KG-Nr. 51230, Sonstige Straßenve	01.01.1900	0,0	0,0	3.191,62					3.191,62
	1/0020004/06080	Grundstück Nr. 1695/1, KG-Nr. 51230, Sonstige Straßenve	01.01.1900	0,0	0,0	590,52					590,52
	1/0020004/06081	Grundstück Nr. 1695/2, KG-Nr. 51230, Sonstige Straßenve	01.01.1900	0,0	0,0	2.551,89					2.551,89
	1/0020004/06082	Grundstück Nr. 1696/1, KG-Nr. 51230, Sonstige Straßenve	01.01.1900	0,0	0,0	4.857,73					4.857,73
	1/0020004/06083	Grundstück Nr. 1696/2, KG-Nr. 51230, Sonstige Straßenve	01.01.1900	0,0	0,0	1.630,96					1.630,96
	1/0020004/06084	Grundstück Nr. 1699, KG-Nr. 51230, Sonstige Straßenverk	01.01.1900	0,0	0,0	3.761,05					3.761,05
	1/0020004/06085	Grundstück Nr. 1700/2, KG-Nr. 51230, Sonstige Straßenve	01.01.1900	0,0	0,0	2.418,32					2.418,32
	1/0020004/06086	Grundstück Nr. 1704, KG-Nr. 51230, Sonstige Straßenverk	01.01.1900	0,0	0,0	30.594,56					30.594,56
	1/0020004/06087	Grundstück Nr. 1705, KG-Nr. 51230, Sonstige Straßenverk	01.01.1900	0,0	0,0	3.662,63					3.662,63
	1/0020004/06088	Grundstück Nr. 1706/1, KG-Nr. 51230, Sonstige Straßenve	01.01.1900	0,0	0,0	21.455,56					21.455,56
	1/0020004/06089	Grundstück Nr. 1706/3, KG-Nr. 51230, Sonstige Straßenve	01.01.1900	0,0	0,0	12.084,57					12.084,57
	1/0020004/06090	Grundstück Nr. 1706/4, KG-Nr. 51230, Sonstige Straßenve	01.01.1900	0,0	0,0	3.796,20					3.796,20
	1/0020004/06091	Grundstück Nr. 1708, KG-Nr. 51230, Sonstige Straßenverk	01.01.1900	0,0	0,0	3.845,41					3.845,41
	1/0020004/06092	Grundstück Nr. 1709, KG-Nr. 51230, Sonstige Straßenverk	01.01.1900	0,0	0,0	31.508,46					31.508,46
	1/0020004/06093	Grundstück Nr. 1710/1, KG-Nr. 51230, Sonstige Straßenve	01.01.1900	0,0	0,0	14.207,63					14.207,63
	1/0020004/06094	Grundstück Nr. 1710/3, KG-Nr. 51230, Sonstige Straßenve	01.01.1900	0,0	0,0	4.998,33					4.998,33
	1/0020004/06095	Grundstück Nr. 1711, KG-Nr. 51230, Sonstige Straßenverk	01.01.1900	0,0	0,0	34.650,87					34.650,87
	1/0020004/06096	Grundstück Nr. 1712, KG-Nr. 51230, Sonstige Straßenverk	01.01.1900	0,0	0,0	6.994,85					6.994,85
	1/0020004/06097	Grundstück Nr. 1713, KG-Nr. 51230, Sonstige Straßenverk	01.01.1900	0,0	0,0	2.509,71					2.509,71
	1/0020004/06098	Grundstück Nr. 1714, KG-Nr. 51230, Sonstige Straßenverk	01.01.1900	0,0	0,0	62.721,66					62.721,66
	1/0020004/06099	Grundstück Nr. 177/1, KG-Nr. 51230, Sonstige Straßenverl	01.01.1900	0,0	0,0	5.406,07					5.406,07
	1/0020004/06100	Grundstück Nr. 231/3, KG-Nr. 51230, Sonstige Straßenverl	01.01.1900	0,0	0,0	15.852,65					15.852,65
	1/0020004/06101	Grundstück Nr. 289, KG-Nr. 51230, Sonstige Straßenverke	01.01.1900	0,0	0,0	794,39					794,39

MVAG	Ansatz Konto	Bezeichnung	Inbetrieb- nahme	RND	ND	Buchwert 31.12.2019	Zugänge	Abgänge	Wertaufholung	Abschreibung/ Wertmind.	Buchwert 31.12.2020
	1/0020004/06102	Grundstück Nr. 309/4, KG-Nr. 51230, Sonstige Straßenverl	01.01.1900	0,0	0,0	4.414,84					4.414,84
	1/0020004/06103	Grundstück Nr. 338/6, KG-Nr. 51230, Sonstige Straßenverl	01.01.1900	0,0	0,0	2.509,71					2.509,71
	1/0020004/06104	Grundstück Nr. 341/2, KG-Nr. 51230, Sonstige Straßenverl	01.01.1900	0,0	0,0	5.110,81					5.110,81
	1/0020004/06105	Grundstück Nr. 525/3, KG-Nr. 51230, Sonstige Straßenverl	01.01.1900	0,0	0,0	1.743,44					1.743,44
	1/0020004/06106	Grundstück Nr. 527/5, KG-Nr. 51230, Sonstige Straßenverl	01.01.1900	0,0	0,0	1.307,58					1.307,58
	1/0020004/06107	Grundstück Nr. 766/7, KG-Nr. 51230, Sonstige Straßenverl	01.01.1900	0,0	0,0	3.240,83					3.240,83
	1/0020004/06108	Grundstück Nr. 799/2, KG-Nr. 51230, Sonstige Straßenverl	01.01.1900	0,0	0,0	11.690,89					11.690,89
	1/0020004/06109	Grundstück Nr. 809/6, KG-Nr. 51230, Sonstige Straßenverl	01.01.1900	0,0	0,0	576,46					576,46
	1/0020004/06110	Grundstück Nr. 828/5, KG-Nr. 51230, Sonstige Straßenverl	01.01.1900	0,0	0,0	7.993,11					7.993,11
	1/0020004/06111	Grundstück Nr. 862/2, KG-Nr. 51230, Sonstige Straßenverl	01.01.1900	0,0	0,0	12.175,96					12.175,96
	1/0020004/06112	Grundstück Nr. 870/10, KG-Nr. 51230, Sonstige Straßenve	01.01.1900	0,0	0,0	8.070,44					8.070,44
	1/0020004/06113	Grundstück Nr. 877/2, KG-Nr. 51230, Sonstige Straßenverl	01.01.1900	0,0	0,0	9.926,36					9.926,36
	1/0020004/06114	Grundstück Nr. 881/15, KG-Nr. 51230, Sonstige Straßenve	01.01.1900	0,0	0,0	6.551,96					6.551,96
	1/0020004/06115	Grundstück Nr. 888/10, KG-Nr. 51230, Sonstige Straßenve	01.01.1900	0,0	0,0	4.042,25					4.042,25
	1/0020004/06116	Grundstück Nr. 908/15, KG-Nr. 51230, Sonstige Straßenve	01.01.1900	0,0	0,0	34.341,55	4.185,11				38.526,66
	1/0020004/06117	Grundstück Nr. 908/4, KG-Nr. 51230, Sonstige Straßenverl	01.01.1900	0,0	0,0	9.588,92					9.588,92
	1/0020004/06119	Grundstück Nr. 919/17, KG-Nr. 51230, Sonstige Straßenve	01.01.1900	0,0	0,0	3.683,72					3.683,72
	1/0020004/06120	Grundstück Nr. 919/6, KG-Nr. 51230, Sonstige Straßenverl	01.01.1900	0,0	0,0	4.281,27					4.281,27
	1/0020004/06121	Grundstück Nr. 927/6, KG-Nr. 51230, Sonstige Straßenverl	01.01.1900	0,0	0,0	4.583,56					4.583,56
	1/0020004/06122	Grundstück Nr. 943/5, KG-Nr. 51230, Sonstige Straßenverl	01.01.1900	0,0	0,0	3.332,22					3.332,22
	1/0020004/06123	Grundstück Nr. 956/6, KG-Nr. 51230, Sonstige Straßenverl	01.01.1900	0,0	0,0	18.053,04					18.053,04
	1/0020004/06124	Grundstück Nr. 984/5, KG-Nr. 51230, Sonstige Straßenverl	01.01.1900	0,0	0,0	3.873,53					3.873,53
	1/0030001/05846	Grundstück Nr. 178/3, KG-Nr. 51230, Bauflächen Gebäude	01.01.1900	0,0	0,0	21.780,00					21.780,00
	1/0030001/05849	Grundstück Nr. 83/21, KG-Nr. 51209, Gärten Gärten, Fläch	01.01.1900	0,0	0,0	86.224,80					86.224,80
	1/0030001/05850	Grundstück Nr. 1041/1, KG-Nr. 51230, Gärten Gärten, Fläc	01.01.1900	0,0	0,0	44.518,32					44.518,32
	1/0030001/05852	Grundstück Nr. 1047/6, KG-Nr. 51230, Gärten Gärten, Fläc	01.01.1900	0,0	0,0	27.094,32					27.094,32
	1/0030001/05854	Grundstück Nr. 1054/13, KG-Nr. 51230, Gärten Gärten, Flä	01.01.1900	0,0	0,0	11.412,72					11.412,72
	1/0030001/05855	Grundstück Nr. 1054/4, KG-Nr. 51230, Gärten Gärten, Fläc	01.01.1900	0,0	0,0	83.983,68					83.983,68
	1/0030001/05857	Grundstück Nr. 1056, KG-Nr. 51230, Sonstige Freizeittfläch	01.01.1900	0,0	0,0	16.731,40					16.731,40
	1/0030001/05858	Grundstück Nr. 1118/2, KG-Nr. 51230, Gärten Gärten, Fläc	01.01.1900	0,0	0,0	3.833,28					3.833,28
	1/0030001/05862	Grundstück Nr. 178/3, KG-Nr. 51230, Gärten Gärten, 442,0	01.01.1900	0,0	0,0	38.507,04					38.507,04
	1/0030001/05866	Grundstück Nr. 914/5, KG-Nr. 51230, Gärten Gärten, Fläch	01.01.1900	0,0	0,0	2.178,00					2.178,00
	1/0030001/05867	Grundstück Nr. 351/3, KG-Nr. 51209, landwirtschaftlich ger	01.01.1900	0,0	0,0	2.418,32					2.418,32
	1/0030001/05868	Grundstück Nr. 352/1, KG-Nr. 51209, landwirtschaftlich ger	01.01.1900	0,0	0,0	9.293,66					9.293,66
	1/0030001/05869	Grundstück Nr. 363, KG-Nr. 51209, landwirtschaftlich genu	01.01.1900	0,0	0,0	5.054,57					5.054,57
	1/0030001/05871	Grundstück Nr. 427, KG-Nr. 51213, landwirtschaftlich genu	01.01.1900	0,0	0,0	12.871,93					12.871,93
	1/0030001/05872	Grundstück Nr. 102, KG-Nr. 51230, landwirtschaftlich genu	01.01.1900	0,0	0,0	100.367,31					100.367,31
	1/0030001/05873	Grundstück Nr. 107/5, KG-Nr. 51230, landwirtschaftlich ger	01.01.1900	0,0	0,0	688,94					688,94
	1/0030001/05874	Grundstück Nr. 1637, KG-Nr. 51230, landwirtschaftlich gen	01.01.1900	0,0	0,0	10.622,33					10.622,33

MVAG	Ansatz Konto	Bezeichnung	Inbetrieb- nahme	RND	ND	Buchwert 31.12.2019	Zugänge	Abgänge	Wertaufholung	Abschreibung/ Wertmind.	Buchwert 31.12.2020
	1/0030001/05875	Grundstück Nr. 1643, KG-Nr. 51230, landwirtschaftlich gen 01.01.1900		0,0	0,0	16.611,89					16.611,89
	1/0030001/05876	Grundstück Nr. 1659, KG-Nr. 51230, landwirtschaftlich gen 01.01.1900		0,0	0,0	3.423,61					3.423,61
	1/0030001/05877	Grundstück Nr. 1666, KG-Nr. 51230, landwirtschaftlich gen 01.01.1900		0,0	0,0	1.623,93					1.623,93
	1/0030001/05878	Grundstück Nr. 1667, KG-Nr. 51230, landwirtschaftlich gen 01.01.1900		0,0	0,0	5.265,47					5.265,47
	1/0030001/05879	Grundstück Nr. 1684, KG-Nr. 51230, landwirtschaftlich gen 01.01.1900		0,0	0,0	6.460,57					6.460,57
	1/0030001/05880	Grundstück Nr. 1696/2, KG-Nr. 51230, landwirtschaftlich ge 01.01.1900		0,0	0,0	4.218,00					4.218,00
	1/0030001/05881	Grundstück Nr. 1699, KG-Nr. 51230, landwirtschaftlich gen 01.01.1900		0,0	0,0	1.539,57					1.539,57
	1/0030001/05882	Grundstück Nr. 1700/1, KG-Nr. 51230, landwirtschaftlich ge 01.01.1900		0,0	0,0	3.121,32					3.121,32
	1/0030001/05883	Grundstück Nr. 1700/2, KG-Nr. 51230, landwirtschaftlich ge 01.01.1900		0,0	0,0	3.564,21					3.564,21
	1/0030001/05884	Grundstück Nr. 1704, KG-Nr. 51230, landwirtschaftlich gen 01.01.1900		0,0	0,0	2.896,36					2.896,36
	1/0030001/05885	Grundstück Nr. 1713, KG-Nr. 51230, landwirtschaftlich gen 01.01.1900		0,0	0,0	2.812,00					2.812,00
	1/0030001/05886	Grundstück Nr. 1715, KG-Nr. 51230, landwirtschaftlich gen 01.01.1900		0,0	0,0	5.715,39					5.715,39
	1/0030001/05887	Grundstück Nr. 1717, KG-Nr. 51230, landwirtschaftlich gen 01.01.1900		0,0	0,0	7.205,75					7.205,75
	1/0030001/05888	Grundstück Nr. 215/8, KG-Nr. 51230, landwirtschaftlich ger 01.01.1900		0,0	0,0	7.030,00					7.030,00
	1/0030001/05890	Grundstück Nr. 170/3, KG-Nr. 51230, landwirtschaftlich ger 01.01.1900		0,0	0,0	8.731,26					8.731,26
	1/0030001/05891	Grundstück Nr. 170/4, KG-Nr. 51230, landwirtschaftlich ger 01.01.1900		0,0	0,0	4.871,79					4.871,79
	<b>849000</b>	<b>Sonstige Liegenschaften</b>				<b>156.728,88</b>	<b>0,00</b>	<b>0,00</b>	<b>0,00</b>	<b>0,00</b>	<b>156.728,88</b>
	1/0020001/00110	Grundstück Nr. 1041/4, KG-Nr. 51230, Bauflächen Gebäud 01.01.1900		0,0	0,0	25.700,40					25.700,40
	1/0030001/05851	Grundstück Nr. 1041/4, KG-Nr. 51230, Gärten Gärten, Fläc 01.01.1900		0,0	0,0	131.028,48					131.028,48
	<b>849001</b>	<b>Sonstige Liegenschaften</b>				<b>283.539,36</b>	<b>0,00</b>	<b>0,00</b>	<b>0,00</b>	<b>2.118,00</b>	<b>281.421,36</b>
	1/0020001/05838	Grundstück Nr. 1054/11, KG-Nr. 51230, Bauflächen Gebäu 01.01.1900		0,0	0,0	97.138,80					97.138,80
	1/0030001/05853	Grundstück Nr. 1054/11, KG-Nr. 51230, Gärten Gärten, Flä 01.01.1900		0,0	0,0	114.388,56					114.388,56
	2/0040001/00378	Parkplatz Nahversorger	01.01.2004	33,0	50,0	72.012,00				2.118,00	69.894,00
	<b>850000</b>	<b>Betriebe der Wasserversorgung</b>				<b>68.132,85</b>	<b>0,00</b>	<b>0,00</b>	<b>0,00</b>	<b>0,00</b>	<b>68.132,85</b>
	1/0020001/05841	Grundstück Nr. 1158/3, KG-Nr. 51230, Bauflächen Gebäud 01.01.1900		0,0	0,0	3.920,40					3.920,40
	1/0020001/05843	Grundstück Nr. 1523/2, KG-Nr. 51230, Bauflächen Gebäud 01.01.1900		0,0	0,0	6.642,90					6.642,90
	1/0030001/05859	Grundstück Nr. 1158/3, KG-Nr. 51230, Gärten Gärten, Fläc 01.01.1900		0,0	0,0	22.999,68					22.999,68
	1/0030001/05861	Grundstück Nr. 1523/2, KG-Nr. 51230, Gärten Gärten, Fläc 01.01.1900		0,0	0,0	32.060,16					32.060,16
	1/0030002/06125	Grundstück Nr. 263/3, KG-Nr. 51230, Wald Wälder, Fläche 01.01.1900		0,0	0,0	2.509,71					2.509,71
	<b>851000</b>	<b>Abwasserbeseitigung</b>				<b>16.805,85</b>	<b>0,00</b>	<b>0,00</b>	<b>0,00</b>	<b>0,00</b>	<b>16.805,85</b>
	1/0020001/05842	Grundstück Nr. 1226/6, KG-Nr. 51230, Bauflächen Gebäud 01.01.1900		0,0	0,0	871,20					871,20
	1/0020001/05845	Grundstück Nr. 908/79, KG-Nr. 51230, Bauflächen Gebäud 01.01.1900		0,0	0,0	1.089,00					1.089,00
	1/0020004/06118	Grundstück Nr. 908/79, KG-Nr. 51230, Sonstige Straßenne 01.01.1900		0,0	0,0	2.650,31					2.650,31
	1/0030001/05860	Grundstück Nr. 1226/6, KG-Nr. 51230, Gärten Gärten, Fläc 01.01.1900		0,0	0,0	3.049,20					3.049,20
	1/0030001/05864	Grundstück Nr. 878/3, KG-Nr. 51230, Gärten Gärten, Fläc 01.01.1900		0,0	0,0	2.962,08					2.962,08
	1/0030001/05865	Grundstück Nr. 878/4, KG-Nr. 51230, Gärten Gärten, Fläc 01.01.1900		0,0	0,0	3.920,40					3.920,40

MVAG	Ansatz Konto	Bezeichnung	Inbetrieb- nahme	RND	ND	Buchwert 31.12.2019	Zugänge	Abgänge	Wertaufholung	Abschreibung/ Wertmind.	Buchwert 31.12.2020
	1/0030001/05870	Grundstück Nr. 273/2, KG-Nr. 51213, landwirtschaftlich ger	01.01.1900	0,0	0,0	2.263,66					2.263,66
<b>1022</b>	<b>Gebäude und Bauten</b>					<b>2.067.461,24</b>	<b>562.293,42</b>	<b>0,00</b>	<b>0,00</b>	<b>105.898,74</b>	<b>2.523.855,92</b>
	<b>010000</b>	<b>Zentralamt</b>				<b>224.790,25</b>	<b>0,00</b>	<b>0,00</b>	<b>0,00</b>	<b>11.831,07</b>	<b>212.959,18</b>
	2/0060001/02679	Gebäude Gemeindeamt	30.06.1997	18,0	42,0	224.790,25				11.831,07	212.959,18
	<b>163000</b>	<b>Freiwillige Feuerwehr</b>				<b>80.853,01</b>	<b>562.293,42</b>	<b>0,00</b>	<b>0,00</b>	<b>11.204,60</b>	<b>631.941,83</b>
	2/0060001/02681	Gebäude Feuerwehr Haiding	30.06.2002	14,0	33,0	80.853,01				5.390,20	75.462,81
	2/0060001/06190	Gebäude Feuerwehr Krenglbach	01.12.2020	49,5	50,0		560.166,04			5.601,66	554.564,38
	2/0130001/00001	Brandmeldeanlage FF Haiding Fa. Schrack	20.08.2020	4,5	5,0		2.127,38			212,74	1.914,64
	<b>211000</b>	<b>Volksschule</b>				<b>11.004,24</b>	<b>0,00</b>	<b>0,00</b>	<b>0,00</b>	<b>349,34</b>	<b>10.654,90</b>
	2/0330003/06255	Glasfaseranschluss Volksschule	20.11.2018	30,5	33,0	11.004,24				349,34	10.654,90
	<b>240000</b>	<b>Kindergärten</b>				<b>853.894,26</b>	<b>0,00</b>	<b>0,00</b>	<b>0,00</b>	<b>50.229,07</b>	<b>803.665,19</b>
	3/0060001/02687	Gebäude Kindergarten	30.06.2009	16,0	28,0	853.894,26				50.229,07	803.665,19
	<b>612000</b>	<b>Gemeindestraßen</b>				<b>5.934,92</b>	<b>0,00</b>	<b>0,00</b>	<b>0,00</b>	<b>370,93</b>	<b>5.563,99</b>
	2/0070002/02689	Buswartehaus Haiding	28.06.2016	15,0	20,0	5.934,92				370,93	5.563,99
	<b>849000</b>	<b>Sonstige Liegenschaften</b>				<b>523.898,46</b>	<b>0,00</b>	<b>0,00</b>	<b>0,00</b>	<b>20.955,94</b>	<b>502.942,52</b>
	3/0060001/02678	Gebäude Amtshaus II	30.06.1995	24,0	50,0	523.898,46				20.955,94	502.942,52
	<b>849001</b>	<b>Sonstige Liegenschaften</b>				<b>367.086,10</b>	<b>0,00</b>	<b>0,00</b>	<b>0,00</b>	<b>10.957,79</b>	<b>356.128,31</b>
	3/0060001/06375	Gebäude Nahversorgermarkt	01.08.2019	32,5	34,0	359.632,35				10.735,29	348.897,06
	3/0060001/06386	Gebühren Nahversorgermarkt	01.08.2019	32,5	34,0	7.453,75				222,50	7.231,25
<b>1023</b>	<b>Wasser- und Abwasserbauten und -anlagen</b>					<b>6.564.803,48</b>	<b>172.183,88</b>	<b>29.724,08</b>	<b>0,00</b>	<b>275.935,32</b>	<b>6.431.327,96</b>
	<b>850000</b>	<b>Betriebe der Wasserversorgung</b>				<b>681.715,83</b>	<b>14.156,69</b>	<b>0,00</b>	<b>0,00</b>	<b>52.007,21</b>	<b>643.865,31</b>
	3/0460001/02750	Hochbehälter baulich BA 1 Kalteneck	01.01.1966	0,0	33,0						
	3/0460001/06231	Pumpwerk baulich BA 2 Oberham	01.01.1970	0,0	33,0						
	3/0460001/06233	Hochbehälter baulich BA 2 Wundersberg	01.01.1970	0,0	33,0						
	3/0460001/06241	Pumpwerk baulich BA 6 Gfereth	01.01.1997	9,0	33,0	12.851,75				1.285,18	11.566,57
	3/0460003/02748	Rohrleitungen BA 1 Kalteneck	01.01.1966	0,0	33,0						
	3/0460003/06230	Rohrleitungen BA 2	01.01.1970	0,0	33,0						
	3/0460003/06236	Rohrleitungen BA 3	01.01.1987	0,0	33,0						
	3/0460003/06237	Rohrleitungen BA 4	01.01.1991	3,0	33,0	12.830,02				3.207,51	9.622,51
	3/0460003/06238	Rohrleitungen BA 5	01.01.1992	4,0	33,0	59.337,42				11.867,48	47.469,94
	3/0460003/06240	Wasserleitung/Strang BA 6	01.01.1997	9,0	33,0	88.993,37				8.899,34	80.094,03
	3/0460003/06246	Rohrleitungen BA 8	01.01.2002	14,0	33,0	65.854,09				4.390,27	61.463,82
	3/0460003/06247	Rohrleitungen BA 9	01.01.2003	15,0	33,0	39.083,15				2.442,70	36.640,45
	3/0460003/06250	Rohrleitungen BA 7	01.01.2004	16,0	33,0	150.278,45				8.839,91	141.438,54

MVAG	Ansatz Konto	Bezeichnung	Inbetrieb- nahme	RND	ND	Buchwert 31.12.2019	Zugänge	Abgänge	Wertaufholung	Abschreibung/ Wertmind.	Buchwert 31.12.2020
	3/0460003/06251	Rohrleitungen BA 10	01.01.2010	22,0	33,0	31.266,06				1.359,39	29.906,67
	3/0460003/06252	Rohrleitungen BA 11	01.01.2014	26,0	33,0	102.272,73				3.787,88	98.484,85
	3/0460003/06253	Rohrleitungen BA 12	01.01.2014	26,0	33,0	98.181,82				3.636,36	94.545,46
	3/0460003/06344	Rohrleitungen S 1	01.01.1980	0,0	33,0						
	3/0460003/06346	Rohrleitungen S 2	01.01.1997	9,0	33,0	20.766,97				2.076,70	18.690,27
	3/0460003/06375	Wasseranschluss Lichtenwagner, Prummerweg	06.11.2020	32,5	33,0		1.186,47			17,98	1.168,49
	3/0460003/06377	Wasseranschluss Ries, Weißdornstraße	11.12.2020	32,5	33,0		2.214,61			33,55	2.181,06
	3/0460003/06378	Wasseranschluss Obermayr, Brennergasse	14.12.2020	32,5	33,0		10.755,61			162,96	10.592,65
	5/0450006/06232	Pumpwerk Install./Elektr. BA 2 Oberham	01.01.1970	0,0	13,0						
	5/0450006/06242	Pumpwerk Install./Elektr. BA 6 Gfereth	01.01.1997	0,0	13,0						
	5/0450006/06249	Pumpwerk Install./Elektr. BA 7	01.01.2004	0,0	13,0						
	5/0460002/02749	Hochbehälter Install./Elektr. BA 1 Kalteneck	01.01.1966	0,0	13,0						
	5/0460002/06348	Drucksteigerung maschinell/elektrisch S 2	01.01.1997	0,0	13,0						
	5/0460002/06351	Drucksteigerung maschinell/elektrisch S 3	01.01.2000	0,0	13,0						
	<b>850003</b>	<b>Betriebe der Wasserversorgung</b>				<b>0,00</b>	<b>32.791,65</b>	<b>0,00</b>	<b>0,00</b>	<b>0,00</b>	<b>32.791,65</b>
	3/0080001/06340	Wasser Gfereth Buxbaumweg/Furtner AiB	01.09.2020	0,0	0,0		32.791,65				32.791,65
	<b>851000</b>	<b>Abwasserbeseitigung</b>				<b>5.883.087,65</b>	<b>79.573,41</b>	<b>29.724,08</b>	<b>0,00</b>	<b>223.928,11</b>	<b>5.709.008,87</b>
	3/0450001/06258	Kanal baulich BA 1998	01.01.1998	27,0	50,0	12.134,64				433,38	11.701,26
	3/0450001/06262	Kanal baulich BA 1996	01.01.1996	25,0	50,0	17.073,16				656,66	16.416,50
	3/0450001/06264	Kanal baulich BA 1994	01.01.1994	23,0	50,0	33.520,80				1.396,70	32.124,10
	3/0450001/06266	Kanal baulich BA 2	01.01.1985	14,0	50,0	208.389,30				13.892,62	194.496,68
	3/0450001/06270	Kanal baulich BA 3	01.01.1990	19,0	50,0	727.738,40				36.386,92	691.351,48
	3/0450001/06272	Kanal baulich BA 4	01.01.1992	21,0	50,0	398.080,76				18.094,58	379.986,18
	3/0450001/06275	Kanal baulich BA 5	01.01.1997	26,0	50,0	1.028.933,28				38.108,64	990.824,64
	3/0450001/06291	Kanal baulich BA 6	01.01.1999	28,0	50,0	561.904,00				19.376,00	542.528,00
	3/0450001/06308	Kanal baulich BA 7	01.01.1999	28,0	50,0	27.554,64				950,16	26.604,48
	3/0450001/06320	Kanal baulich BA 8	01.01.2003	32,0	50,0	251.289,72				7.614,84	243.674,88
	3/0450001/06323	Kanal baulich BA 9	01.01.2010	39,0	50,0	299.511,20				7.487,78	292.023,42
	3/0450001/06326	Kanal baulich BA 12	01.01.2014	43,0	50,0	285.120,00				6.480,00	278.640,00
	3/0450001/06332	Kanal baulich BA 13	01.01.2015	44,0	50,0	337.500,00				7.500,00	330.000,00
	3/0450001/06334	Kanal baulich BA 1	01.01.1980	9,0	50,0	304.006,80				30.400,68	273.606,12
	3/0450001/06339	Kanal baulich BA 11	01.01.2015	44,0	50,0	189.000,00				4.200,00	184.800,00
	3/0450001/06343	Kanal baulich RK Hochmayr	01.01.2018	47,0	50,0	1.139.714,88				23.744,06	1.115.970,82
	3/0450001/06345	Kanalanschluss Ries, Weißdornstraße	11.12.2020	49,5	50,0		20.125,25			201,25	19.924,00
	3/0450001/06346	Kanalanschluss Obermayr, Brennergasse	26.01.2021	50,0	50,0		29.724,08	29.724,08			
	3/0450001/06347	Kanalanschluss Obermayr, Brennergasse	31.12.2020	49,5	50,0		29.724,08			297,24	29.426,84
	3/0450005/06277	Pumpwerk baulich BA 5	01.01.1997	1,0	25,0	735,84				367,92	367,92
	3/0450005/06292	Pumpwerk baulich BA 6	01.01.1999	3,0	25,0	702,56				175,64	526,92

MVAG	Ansatz Konto	Bezeichnung	Inbetrieb- nahme	RND	ND	Buchwert 31.12.2019	Zugänge	Abgänge	Wertaufholung	Abschreibung/ Wertmind.	Buchwert 31.12.2020
	3/0450005/06309	Pumpwerk baulich BA 7	01.01.1999	3,0	25,0	702,56				175,64	526,92
	3/0450005/06328	Pumpwerk baulich BA 12	01.01.2014	18,0	25,0	12.160,00				640,00	11.520,00
	3/0450006/05420	Überwachungsanlage Regenbecken Gfereth Enzlberger	31.12.2016	8,5	13,0	8.246,74				868,08	7.378,66
	3/0450006/06391	Tauchmotorpumpe Pumpwerk Forst Fa. Xylem	15.10.2019	11,5	13,0	4.010,58				320,85	3.689,73
	3/0450006/06392	Überwachungsanlage Kanalpumpwerk Forst Enzlberger	30.12.2019	11,5	13,0	13.519,33				1.081,55	12.437,78
	5/0450004/06276	Regenbecken maschinell/elektrisch BA 5	01.01.1997	0,0	13,0						
	5/0450004/06294	Regenbecken maschinell/elektrisch BA 6	01.01.1999	0,0	13,0						
	5/0450006/06267	Pumpwerk maschinell/elektrisch BA 2	01.01.1985	0,0	13,0						
	5/0450006/06278	Pumpwerk maschinell/elektrisch BA 5	01.01.1997	0,0	13,0						
	5/0450006/06293	Pumpwerk maschinell/elektrisch BA 6	01.01.1999	0,0	13,0						
	5/0450006/06310	Pumpwerk maschinell/elektrisch BA 7	01.01.1999	0,0	13,0						
	5/0450006/06329	Pumpwerk maschinell/elektrisch BA 12	01.01.2014	6,0	13,0	21.538,46				3.076,92	18.461,54
	<b>851003</b>	<b>Betriebe der Abwasserbeseitigung</b>				<b>0,00</b>	<b>45.662,13</b>	<b>0,00</b>	<b>0,00</b>	<b>0,00</b>	<b>45.662,13</b>
	3/0080001/06339	Kanal Gfereth Buxbaumweg/Furtner AiB	01.09.2020	0,0	0,0		45.662,13				45.662,13
<b>1024</b>	<b>Sonderanlagen</b>					<b>10.305,56</b>	<b>0,00</b>	<b>0,00</b>	<b>0,00</b>	<b>1.063,30</b>	<b>9.242,26</b>
	<b>010000</b>	<b>Zentralamt</b>				<b>2.149,21</b>	<b>0,00</b>	<b>0,00</b>	<b>0,00</b>	<b>95,52</b>	<b>2.053,69</b>
	4/0040011/02725	Blumentröge Ortsplatz, Muckenhuberweg	27.07.2017	21,5	25,0	2.149,21				95,52	2.053,69
	<b>163000</b>	<b>Freiwillige Feuerwehr</b>				<b>2.276,51</b>	<b>0,00</b>	<b>0,00</b>	<b>0,00</b>	<b>252,95</b>	<b>2.023,56</b>
	4/0350004/05565	Flutlichtmast Fa. Rosenbauer	28.05.2019	8,0	10,0	2.276,51				252,95	2.023,56
	<b>240000</b>	<b>Kindergärten</b>				<b>4.542,54</b>	<b>0,00</b>	<b>0,00</b>	<b>0,00</b>	<b>478,16</b>	<b>4.064,38</b>
	3/0070002/02726	Gartenhütten Kreilmayer	13.10.2009	8,5	20,0	4.542,54				478,16	4.064,38
	<b>240800</b>	<b>Krabbelstube</b>				<b>1.337,30</b>	<b>0,00</b>	<b>0,00</b>	<b>0,00</b>	<b>236,67</b>	<b>1.100,63</b>
	5/0040010/05434	Sitzgruppe Fa. Gestra	13.11.2012	1,5	10,0	218,84				87,54	131,30
	5/0040010/05445	Sitzgruppe Fa. Gestra	02.10.2017	6,5	10,0	665,22				88,70	576,52
	5/0110002/05442	Sonnenschirm+Ständer Fa. Doppler	11.08.2017	6,5	10,0	453,24				60,43	392,81
<b>1025</b>	<b>Technische Anlagen, Fahrzeuge und Maschinen</b>					<b>246.376,53</b>	<b>383.527,19</b>	<b>25.445,70</b>	<b>0,00</b>	<b>61.239,38</b>	<b>543.218,64</b>
	<b>163000</b>	<b>Freiwillige Feuerwehr</b>				<b>54.695,28</b>	<b>317.077,70</b>	<b>0,00</b>	<b>0,00</b>	<b>27.668,93</b>	<b>344.104,05</b>
	4/0150002/00359	TLF WL-459A MAN	07.07.2009	13,5	25,0		159.337,60			10.988,80	148.348,80
	4/0150002/00360	Kdo WL-440A VW T4	05.10.2006	0,5	15,0		100,00			66,67	33,33
	4/0150002/00361	KLF-A WL-417A Mercedes Benz 416 4x4	29.07.2002	6,5	25,0		12.000,00			1.600,00	10.400,00
	4/0150002/00362	Tanklöschfahrzeug WL-561A	12.03.1996	0,0	25,0		3.200,00			3.200,00	
	4/0150002/00363	Kommando-/Einsatzleitfahrzeug WL-513A Renault Master	21.06.2005	0,0	15,0						
	4/0150002/00365	LFB-A2 WL-648A Mercedes - Lohr	05.08.2011	15,5	25,0	41.488,35	141.060,38			11.063,56	171.485,17
	4/0150003/00358	Anhänger WL-700A Hubl Einachsanhänger	22.10.1990	0,0	10,0						
	4/0150003/00364	Anhänger WL-704A leichter Anhänger ungebremst PA 190	08.02.1988	0,0	10,0						

MVAG	Ansatz Konto	Bezeichnung	Inbetrieb- nahme	RND	ND	Buchwert 31.12.2019	Zugänge	Abgänge	Wertaufholung	Abschreibung/ Wertmind.	Buchwert 31.12.2020
	4/0190003/00001	Kompressor 12V Fa. Rosenbauer	30.06.2020	9,0	10,0		1.379,72			72,62	1.307,10
	4/0270001/06216	Notstromaggregat Fa. Hartner	25.07.2019	18,5	20,0	13.206,93				677,28	12.529,65
	<b>211000</b>	<b>Volksschule</b>				<b>1.408,00</b>	<b>0,00</b>	<b>0,00</b>	<b>0,00</b>	<b>704,00</b>	<b>704,00</b>
	4/0240001/05500	Aufsitzmäher Fa. Nebel	29.06.2012	1,0	10,0	1.408,00				704,00	704,00
	<b>240000</b>	<b>Kindergärten</b>				<b>1.621,25</b>	<b>0,00</b>	<b>0,00</b>	<b>0,00</b>	<b>324,25</b>	<b>1.297,00</b>
	5/0240001/00369	Huaqvarna Rasenroboter Nebel	21.05.2015	4,0	10,0	1.621,25				324,25	1.297,00
	<b>423000</b>	<b>Essen auf Rädern</b>				<b>0,00</b>	<b>4.227,49</b>	<b>0,00</b>	<b>0,00</b>	<b>1.056,87</b>	<b>3.170,62</b>
	5/0150002/00354	Renaul Kangoo - Fahrzeug für Essen auf Räder	28.12.2020	1,5	2,0		4.227,49			1.056,87	3.170,62
	<b>617000</b>	<b>Bauhöfe</b>				<b>188.652,00</b>	<b>57.391,40</b>	<b>25.445,70</b>	<b>0,00</b>	<b>31.183,42</b>	<b>189.414,28</b>
	4/0150002/02747	Kippmulde	13.02.2019	8,0	10,0	1.197,00				133,00	1.064,00
	4/0150002/00348	Traktor WL-735A Massey Ferguson MF 5711 SL	21.11.2016	5,5	10,0	46.800,00				7.200,00	39.600,00
	4/0150002/00350	Ford Bus WL-334A LKW Ford Doppelkabiner	31.03.2009	0,0	10,0						
	4/0150002/00354	Kleinkommunal Traktor WL-834DS Koiti CK22H	28.01.2011	0,0	10,0	3.000,00				3.000,00	
	4/0150002/00368	Moped O-254-041 Puch Moped MV 50	21.04.2005	0,0	10,0						
	4/0150002/06436	Gewicht Traktor für Front und Heck	29.01.2020	6,5	6,5						
	4/0150002/06437	Kombi-Kehrmaschine SN-Nr. 589530000905 Fa. Stangl	16.11.2020	10,0	10,0		25.445,70	25.445,70			
	4/0150003/00349	Anhänger WL-398A Starrdeichselanhänger - Fliegl 130/A/B	11.11.2013	2,5	10,0	4.550,00				1.300,00	3.250,00
	4/0150003/00352	Anhänger WL-709A Humer S 205 - Einachsanhänger	05.02.1997	0,0	10,0						
	4/0150003/00355	Anhänger WL-170A Böckmann Dreiseitenkipper DK-ST 32	08.04.2014	3,0	10,0	4.974,18				1.243,55	3.730,63
	4/0150003/00356	Anhänger O-234-934 Höllmoser Marathon TD 8	17.03.1980	0,0	10,0						
	4/0150003/00367	Nissan Stapler	06.02.2012	1,0	10,0	1.392,00				696,00	696,00
	4/0220002/02683	Kehrmaschine WL-199A inkl. Zubehör Hako Citymaster 16l	13.12.2018	7,5	10,0	90.695,00	25.445,70			12.260,36	103.880,34
	4/0220002/02696	Salzstreugerät Hilltip Icestriker 200, Fa. Nebel	11.01.2019	8,0	10,0	3.931,05				436,78	3.494,27
	4/0220002/05510	Tuchel Kehrmaschine Fa. Winkler	21.08.2017	6,5	10,0	8.158,50				1.087,80	7.070,70
	4/0220002/06455	Hydrac Tellerstreuer T-1400-R Fa. Lagerhaus	19.12.2019	8,5	10,0	18.240,00				1.920,00	16.320,00
	4/0230001/00001	Uniforst Planierschild Proff G MS2500 Fa. Wimmer	09.04.2020	9,0	10,0		6.500,00			650,00	5.850,00
	4/0240001/05501	Nass- u. Trockensauger Fa. Lema	28.08.2017	6,5	10,0	414,48				55,26	359,22
	4/0240001/05502	Heckenschneider Fa. Lagerhaus	25.07.2016	5,5	10,0	506,09				77,86	428,23
	4/0240001/05503	Motorsense Hitachi Fa. Nebel	11.06.2015	4,0	10,0	424,50				84,90	339,60
	4/0240001/05504	Motorsense Hitachi + Zubehör Fa. Nebel	07.10.2015	4,5	10,0	587,95				106,90	481,05
	4/0240001/05505	Blasgerät Fa. Nebel	09.07.2015	0,0	10,0						
	4/0240001/05506	Laubbläser Husquvarna Fa. Nebel	25.02.2013	2,0	10,0	224,07				74,69	149,38
	4/0240001/05507	Schlegelmulcher Muratori Fa. Nebel	04.04.2013	2,0	10,0	526,94				175,65	351,29
	4/0240001/05508	Zubehör f. Kehrmaschine (Seitenlagerung, Schmutzsamme	09.05.2011	0,0	10,0	138,77				138,77	
	4/0240001/05509	Motorsäge Stihl Fa. Lagerhaus	09.09.2010	0,0	10,0	33,60				33,60	
	4/0240001/05512	Kompressor ARGE Fa. Zgonc	29.01.2015	4,0	10,0	479,24				95,85	383,39
	4/0240001/05513	Hebebühne Fa. Linhart	30.09.2011	0,5	10,0	105,00				70,00	35,00



MVAG	Ansatz Konto	Bezeichnung	Inbetrieb- nahme	RND	ND	Buchwert 31.12.2019	Zugänge	Abgänge	Wertaufholung	Abschreibung/ Wertmind.	Buchwert 31.12.2020
	4/0240001/05515	Allesmäher Herkules Fa. Nebel	25.06.2008	0,0	10,0						
	4/0240001/05516	Heisswasserhochdruckreiniger Fa. Lema	07.02.2017	6,0	10,0	1.820,70				260,10	1.560,60
	4/0290001/05511	Schraubstock Fa. Willinger	19.06.2016	0,0	8,0						
	4/0290001/05514	Milwaukee Set Fa. Kellner&Kunz	06.12.2017	4,5	8,0	452,93				82,35	370,58
	4/0290001/06390	Luftschlauchabroller Euroreel Air15 Fa. Willinger	19.06.2016	0,0	8,0						
	<b>850000</b>	<b>Betriebe der Wasserversorgung</b>				<b>0,00</b>	<b>4.830,60</b>	<b>0,00</b>	<b>0,00</b>	<b>301,91</b>	<b>4.528,69</b>
	4/0150002/00351	Ford Bus WL-160A LKW Ford FAG6	01.01.2010	0,0	10,0						
	5/0290001/00001	Schieberdrehgerät TB30 Fa. Gumplmayr	03.11.2020	7,5	8,0		4.830,60			301,91	4.528,69
<b>1026</b>	<b>Amts-, Betriebs- und Geschäftsausstattung</b>					<b>230.012,52</b>	<b>61.382,12</b>	<b>0,00</b>	<b>0,00</b>	<b>57.405,58</b>	<b>233.989,06</b>
	<b>010000</b>	<b>Zentralamt</b>				<b>12.708,77</b>	<b>20.365,01</b>	<b>0,00</b>	<b>0,00</b>	<b>6.931,58</b>	<b>26.142,20</b>
	4/0110002/02715	Ordnerschrank türkis Bauamt	30.11.2009	0,0	10,0						
	4/0110002/02716	Steckregal blau Keller	18.03.2010	0,0	10,0						
	4/0110002/02717	Bürostühle alle	26.05.2010	0,0	10,0						
	4/0110002/02718	Bürostuhl Amtsleiter	01.08.2011	0,0	10,0						
	4/0110002/02719	Bürostuhl Leidinger	23.01.2014	0,0	10,0						
	4/0110002/02721	Schreibtischanbau Bauamt	27.12.2013	2,5	10,0	240,36				68,67	171,69
	4/0110002/02722	Hängeschrank Bürgerservice	09.07.2014	3,5	10,0	275,00				61,11	213,89
	4/0110002/06200	Inventar Gemeindeamt divers	30.06.1997	0,0	10,0						
	4/0110002/06461	Schreibtisch Buchhaltung Schwarzbauer	13.01.2020	9,0	10,0		1.537,26			156,89	1.380,37
	4/0110002/06462	Regalaufsatzschrank+Flügeltürenschrack Buchhaltung	13.01.2020	9,0	10,0		1.167,95			119,20	1.048,75
	4/0110002/06463	Schiebetürschrank Buchhaltung Schwarzbauer	13.01.2020	9,0	10,0		686,59			70,07	616,52
	4/0110002/06464	Schreibtisch Buchhaltung Beham	13.01.2020	9,0	10,0		1.081,24			110,35	970,89
	4/0110002/06465	Schreibtisch Standesamt Obermayr	13.01.2020	9,0	10,0		1.330,26			135,77	1.194,49
	4/0110002/06466	Schiebetürschrank Standesamt Obermayr	13.01.2020	9,0	10,0		453,84			46,32	407,52
	4/0110002/06467	Hängeschrank Standesamt Obermayr	13.01.2020	9,0	10,0		828,61			84,57	744,04
	4/0110002/06468	Schreibtisch + Regal Amtsleiter Zeilinger Fa. FLW	06.04.2020	9,0	10,0		2.506,71			255,83	2.250,88
	4/0110002/06469	Flügeltürschrank, Farbe: lava Fa. FLW	06.04.2020	10,0	10,0		684,05			684,05	
	4/0110002/06470	Ladenschrank, Farbe: lava Fa. FLW	06.04.2020	9,0	10,0		1.867,63			190,61	1.677,02
	4/0110002/06471	Beistelltisch Büro Amtsleiter	06.05.2020	9,0	10,0		818,34			83,52	734,82
	4/0180003/02698	PC Set Drumm	05.06.2014	0,0	4,0						
	4/0180003/02699	PC Set Amtsleiter	23.02.2013	0,0	4,0						
	4/0180003/02700	PC Stifter Fa. Zöbl	15.10.2019	0,0	4,0						
	4/0180003/02701	PC Set Knoll	28.11.2013	0,0	4,0						
	4/0180003/02702	PC Set Beham	25.04.2014	0,0	4,0						
	4/0180003/02703	PC Set Schwarzbauer	10.08.2015	0,0	4,0						
	4/0180003/02704	PC Set Leidinger	24.09.2015	0,0	4,0						
	4/0180003/02705	PC Set Jungreithmair	30.01.2017	0,0	4,0	167,25				167,25	

MVAG	Ansatz Konto	Bezeichnung	Inbetrieb- nahme	RND	ND	Buchwert 31.12.2019	Zugänge	Abgänge	Wertaufholung	Abschreibung/ Wertmind.	Buchwert 31.12.2020
	4/0180003/02706	PC Set Canins	24.10.2017	0,5	4,0	258,75				172,50	86,25
	4/0180003/05482	HP Notebook Bgm. Fa. E-Tec	02.04.2019	2,0	4,0	449,25				149,75	299,50
	4/0180003/06387	Laptop AL - Microsoft Surface PRO 6 Fa. PCO	19.09.2019	2,5	4,0	1.103,37				315,25	788,12
	4/0180003/06388	Laptop + Monitor Obermayr Fa. E-Tec	10.01.2020	3,0	4,0		802,02			204,24	597,78
	4/0180003/06389	Monitor Schwarzbauer Fa. E-Tec	15.01.2020	4,0	4,0						
	4/0180003/06391	Flipchart digital Samsung WM55R Fa. E-Tec	24.08.2020	3,5	4,0		2.231,86			278,98	1.952,88
	4/0180003/06392	Barco ClickShare CX-30 Fa. ACP	27.08.2020	3,5	4,0		2.410,53			301,32	2.109,21
	4/0180004/02709	Bankomatkassa Bürgerservice	18.07.2002	0,0	8,0						
	4/0180004/02712	Aktenvernichter Kaffeeküche	19.04.2008	0,0	8,0						
	4/0180004/02723	Klimagerät Amtsleiter	28.06.2016	3,0	8,0	259,25				64,81	194,44
	4/0180004/02724	Zeiterfassung Fa. ÖWD	27.12.2019	6,5	8,0	3.439,97				458,66	2.981,31
	4/0320001/02710	Digitalkamera Amtsleiter	10.10.2002	0,0	6,0						
	4/0320001/02724	Diascanner Chronik	28.10.2016	1,5	6,0	610,41				244,16	366,25
	4/0330001/02684	Smartphone Bürgermeister I-Phone 8	08.01.2019	3,0	5,0	479,04				119,76	359,28
	4/0330001/02707	Beamer Besprechungsraum	20.12.2002	0,0	5,0						
	4/0330001/02708	Konferenzsystem 2.OG	18.05.2008	0,0	5,0						
	4/0330001/05418	Telefonanlage	01.03.2019	3,0	5,0	5.076,91	868,47			2.170,07	3.775,31
	4/0330001/05569	Logitech MeetUp Konferenzkamera 4K, 13MP, 30fps Fa. V	25.11.2020	4,5	5,0		1.089,65			108,97	980,68
	4/0340002/02713	Nivona Kaffeemaschine Kaffeeküche	16.03.2010	0,0	10,0						
	4/0340002/02714	Geschirrspüler Keller	22.10.2013	2,5	10,0	157,50				45,00	112,50
	4/0350004/02720	Stehleuchte Amtsleiter	19.04.2013	2,0	10,0	191,71				63,90	127,81
	<b>163000</b>	<b>Freiwillige Feuerwehr</b>				<b>19.215,30</b>	<b>0,00</b>	<b>0,00</b>	<b>0,00</b>	<b>2.491,18</b>	<b>16.724,12</b>
	4/0110002/06129	Inventar divers FF Krenglbach Erworben mit Errichtung Gel	01.01.2005	0,0	10,0						
	4/0110002/06204	Inventar divers FF Haiding Erworben mit Errichtung Gebäu	30.06.2002	0,0	10,0						
	4/0350004/06389	Scheinwerfer-Set Fa. Scheureder	26.09.2019	8,5	10,0	1.630,44				171,63	1.458,81
	4/0370001/06202	Bergegerät Fa. Rosenbauer	17.05.2017	6,0	10,0	6.090,00				870,00	5.220,00
	4/0370001/06203	Teleskopzylinder Fa. Rosenbauer	26.07.2017	6,5	10,0	3.818,58				509,14	3.309,44
	4/0370001/06207	Tragkraftspritze Fa. Rosenbauer	27.04.2018	7,0	10,0	6.707,28				838,41	5.868,87
	4/0370001/06208	PeKo XT Sorb Streuwagen	07.11.2019	8,5	10,0	969,00				102,00	867,00
	<b>211000</b>	<b>Volksschule</b>				<b>47.423,20</b>	<b>27.402,00</b>	<b>0,00</b>	<b>0,00</b>	<b>22.286,50</b>	<b>52.538,70</b>
	4/0100005/05451	Tische, Kasten Fa. Conen	20.12.2012	1,5	10,0	3.202,62				1.281,05	1.921,57
	4/0100005/05452	Schulmöbel, Gestelltafel Fa. Mayr	20.11.2012	1,5	10,0	18.141,70				7.256,68	10.885,02
	4/0100005/05456	Sitzelemente Fa. Miramondo	27.08.2012	1,5	10,0	1.415,10				566,04	849,06
	4/0100005/05459	Schaumstoffsessel, Bücherschrank, Rollwagen Fa. Dopplei	14.11.2012	1,5	10,0	2.263,69				905,48	1.358,21
	4/0100005/05461	Sofa Fa. Möbelix	14.04.2012	0,0	10,0						
	4/0100005/05463	Kreiselsessel Fa. Red Orange	25.07.2012	1,5	10,0	206,10				82,44	123,66
	4/0100005/05468	Bewegungshocker ergonom. Fa. Leitner	26.04.2012	1,0	10,0	308,31				154,16	154,15
	4/0100005/05470	Schülertische Fa. Mayr	28.02.2015	0,0	10,0						

MVAG	Ansatz Konto	Bezeichnung	Inbetrieb- nahme	RND	ND	Buchwert 31.12.2019	Zugänge	Abgänge	Wertaufholung	Abschreibung/ Wertmind.	Buchwert 31.12.2020
	4/0100005/05471	Regalschränke Fa. Doppler	31.10.2018	7,5	10,0	859,65				101,14	758,51
	4/0100005/05472	Tische Fa. Doppler	31.03.2017	0,0	10,0						
	4/0100005/05473	Schülertische Fa. Mayr	30.06.2017	0,0	10,0						
	4/0100005/05474	Schülertische Fa. Mayr	31.05.2016	0,0	10,0						
	4/0100005/05475	Regal Fa. Doppler	31.05.2016	5,0	10,0	435,10				72,52	362,58
	4/0100005/05476	Schülertische,-Stühle Fa. Mayr	31.01.2014	3,0	10,0	338,81				84,70	254,11
	4/0100005/05478	Stapelstühle Fa. Selmer	30.11.2016	0,0	10,0						
	4/0100005/05479	Schülertische,-Stühle Fa. Mayr	31.07.2015	4,5	10,0	1.194,35				217,15	977,20
	4/0110002/05454	Werkrautensilien Fa. Dämon	25.09.2012	1,5	10,0	3.323,24				1.329,30	1.993,94
	4/0110002/05457	Schulweltkarten Fa. Cuadros	14.09.2012	1,5	10,0	338,10				135,24	202,86
	4/0110002/05458	Fahrcontainer Fa. Bene	19.06.2012	1,0	10,0	200,39				100,20	100,19
	4/0130002/05455	Absturzsicherung, Kettenständer Fa. Haberkorn, Fa. Schäfer	12.10.2012	1,5	10,0	146,16				58,46	87,70
	4/0130002/05480	Fenstersicherungsgeländer Fa. Teufelberger	30.11.2013	2,5	10,0	422,30				120,66	301,64
	4/0180003/05469	HP Notebook Fr. Anzenberger u. Fr. Bauer	31.03.2017	0,0	4,0	374,50				374,50	
	4/0180003/06390	Klassen-PC AMD; 8 Stück Fa. Zöbl	20.08.2020	3,5	4,0		9.520,00			1.190,00	8.330,00
	4/0280002/05467	Hubsteiger Fa. Felbermayr	07.05.2012	1,0	10,0	1.999,20				999,60	999,60
	4/0290003/05453	Turngeräte divers Fa. Schweiger	19.06.2012	1,0	10,0	7.548,66				3.774,33	3.774,33
	4/0290003/05466	Alu-Mini-Trainingstore	30.03.2012	1,0	10,0	147,13				73,57	73,56
	4/0330001/05566	Kurzdistanzbeamer Whiteboard Fa. Zöbl	08.05.2019	3,0	5,0	1.432,00				358,00	1.074,00
	4/0330001/05567	Kurzdistanzbeamer Whiteboard OPTOMA WXGA4000 Fa.	12.02.2020	4,0	5,0		1.790,00			358,00	1.432,00
	4/0330001/05568	Kurzdistanzbeamer Optoma WXGA4000 Fa. Zöbl	20.08.2020	4,5	5,0		16.092,00			1.609,20	14.482,80
	4/0340002/05460	Dampfprofi Fa. Clean world	18.04.2012	1,0	10,0	473,75				236,88	236,87
	4/0340002/05462	Trockensauger Fa. Stangl	10.07.2012	0,0	10,0						
	4/0340002/05464	Reinigungsmaschine Fa. Sigron	09.07.2012	1,5	10,0	1.504,36				601,74	902,62
	4/0340002/05465	Waschmaschine Fa. Doppelbauer	27.08.2012	1,5	10,0	150,00				60,00	90,00
	4/0340002/05477	Nass-, Trockensauger Fa. Sigron	31.05.2013	2,0	10,0	225,18				75,06	150,12
	4/0340002/05481	Waschmaschine+Trockner Fa. Doppelbauer	31.01.2017	6,0	10,0	772,80				110,40	662,40
	4/0340002/05482	Kaffeefullautomat ESAM4200 +Zubehör	11.12.2019	10,0	10,0						
	<b>240000</b>	<b>Kindergärten</b>				<b>8.394,88</b>	<b>5.001,35</b>	<b>0,00</b>	<b>0,00</b>	<b>1.743,14</b>	<b>11.653,09</b>
	5/0100005/02732	Tripp-Trapp+Tisch Sch&Sch	01.09.2017	6,5	10,0	1.197,80				159,71	1.038,09
	5/0100005/02734	Drehhocker Mayr Schulmöbel	30.06.2016	0,0	10,0						
	5/0100005/02738	Eigentumsladenschrank Alpenkid	05.07.2013	0,0	10,0						
	5/0100005/02742	Putzmittelschrank Doppler	07.07.2012	1,5	10,0	133,86				53,54	80,32
	5/0110002/02739	Garderobenständer Alpenkid	05.07.2013	0,0	10,0						
	5/0110002/06219	Inventar Kindergarten divers	30.06.2009	0,0	10,0						
	5/0180003/02740	PC Set Zöbl	15.01.2013	0,0	4,0						
	5/0290003/02727	Balkenwippe Gestra	18.09.2018	7,5	10,0	1.194,29				140,50	1.053,79
	5/0290003/02730	3-fach Schaukel Gestra	10.11.2016	5,5	10,0	3.317,70				510,42	2.807,28

MVAG	Ansatz Konto	Bezeichnung	Inbetrieb- nahme	RND	ND	Buchwert 31.12.2019	Zugänge	Abgänge	Wertaufholung	Abschreibung/ Wertmind.	Buchwert 31.12.2020
	5/0290003/02735	Bauelemente Schaumstoff Wesco	30.06.2016	5,0	10,0	493,54				82,26	411,28
	5/0290003/02736	Bauelemente Schaumstoff Sch&Sch	18.08.2015	4,5	10,0	464,44				84,44	380,00
	5/0290007/02731	Gitarren alle ER Giutars	12.02.2018	17,0	20,0	1.118,25				62,13	1.056,12
	5/0320001/02733	Digitalkameras alle MediaMarkt	26.11.2016	1,5	6,0	250,00				100,00	150,00
	5/0330001/02741	Telefon 4223 Professional Kapsch	27.07.2012	0,0	5,0						
	5/0340002/02737	Waschmaschine Doppelbauer	10.11.2014	3,5	10,0	225,00				50,00	175,00
	5/0340002/05568	Einbau-Backofen Bosch BHA513BS1 Fa. Brunner	02.03.2020	10,0	10,0						
	5/0340002/05569	Spülmaschine Winterhalter UC-L SN:3089646 Fa. Köbrunn	06.03.2020	9,0	10,0		5.001,35			500,14	4.501,21
	<b>240800</b>	<b>Krabbelstube</b>				<b>12.523,44</b>	<b>1.279,88</b>	<b>0,00</b>	<b>0,00</b>	<b>1.980,40</b>	<b>11.822,92</b>
	5/0100005/05436	Kasten Fa. Schäfer Shop	02.04.2012	0,0	10,0						
	5/0100005/05437	Drehsessel Fa. Braun	23.02.2012	1,0	10,0	154,63				77,32	77,31
	5/0100005/05438	Bilderbuchtrog Fa. Doppler	10.09.2012	1,5	10,0	140,29				56,12	84,17
	5/0100005/05439	Rollwagen Fa. Doppler	10.09.2012	1,5	10,0	172,91				69,16	103,75
	5/0100005/05443	Wickelplatz Fa. Sch&Sch	01.09.2017	6,5	10,0	934,67				124,62	810,05
	5/0100005/05444	div. Möbel Bienen Fa. Doppler	25.09.2017	6,5	10,0	6.462,74				861,70	5.601,04
	5/0100005/05446	Sessel+Hocker Fa. Mayr	10.10.2017	6,5	10,0	1.727,34				230,31	1.497,03
	5/0100005/05447	Wickeltisch Fa. Doppler	09.07.2014	3,5	10,0	247,49				55,00	192,49
	5/0100005/06467	Schrank 240x206,5x38 cm Fa. Doppler	16.11.2020	9,5	10,0		1.279,88			63,99	1.215,89
	5/0110002/05433	Teppiche+Liegematratzen Fa. Steiner, Fa. Doppler	08.01.2013	2,0	10,0	302,53				100,84	201,69
	5/0290003/05435	div.Spielzeug Fa.Steiner,Wehrfritz,Merlin,Moskito,...	30.08.2012	1,5	10,0	265,84				106,34	159,50
	5/0290007/05440	Gitarren Fa. ER Guitars	12.02.2018	0,0	20,0						
	5/0340002/05567	HYLA Raumreinigungsgerät + Zubehör Fa. Hyla Germany	24.06.2019	8,0	10,0	2.115,00				235,00	1.880,00
	<b>250000</b>	<b>Schülerhorte</b>				<b>4.817,15</b>	<b>0,00</b>	<b>0,00</b>	<b>0,00</b>	<b>2.267,88</b>	<b>2.549,27</b>
	4/0100005/05448	Möbel Hort Fa. Steiner	30.05.2012	1,0	10,0	3.972,95				1.986,48	1.986,47
	4/0100005/05450	Reservetische Fa. Conen	04.04.2013	2,0	10,0	844,20				281,40	562,80
	4/0110002/05449	Etagenwagen Fa. Schäfer Shop	27.03.2012	0,0	10,0						
	<b>369000</b>	<b>Sonstige Einrichtungen und Maßnahmen</b>				<b>27.257,85</b>	<b>0,00</b>	<b>0,00</b>	<b>0,00</b>	<b>12.919,12</b>	<b>14.338,73</b>
	4/0100005/05425	Tische u. Stühle, Garderoben Fa. Red Orange	01.03.2012	1,0	10,0	16.618,20				8.309,10	8.309,10
	4/0100005/05430	Stapelstühle Fa. Selmer	24.02.2012	1,0	10,0	677,09				338,55	338,54
	4/0100005/05431	Rednerpult Fa. Doppler	28.12.2012	1,5	10,0	326,21				130,48	195,73
	4/0110002/05427	Sonnenschirm + Hülle Fa. Doppler	13.07.2012	1,5	10,0	507,91				203,16	304,75
	4/0110002/05429	Kühlvitrine Fa. Sautner	28.02.2012	1,0	10,0	156,33				78,17	78,16
	4/0110002/05432	Sitzauflagen Fa. Doppler	10.09.2012	1,5	10,0	1.246,46				498,58	747,88
	4/0280001/05424	Transportwagen f. Hallenschutzboden Fa. Pichlmair	31.03.2015	9,0	15,0	1.042,71				104,27	938,44
	4/0350004/05426	mobile Tanzfläche u. Bühne Fa. Pichlmair	14.02.2012	1,0	10,0	5.836,33				2.918,17	2.918,16
	4/0350004/05428	Bühnenvorhang Fa. Doppler	14.11.2012	1,5	10,0	846,61				338,64	507,97

MVAG	Ansatz Konto	Bezeichnung	Inbetrieb- nahme	RND	ND	Buchwert 31.12.2019	Zugänge	Abgänge	Wertaufholung	Abschreibung/ Wertmind.	Buchwert 31.12.2020
	<b>380000</b>	<b>Einrichtungen der Kulturpflege</b>				<b>156,33</b>	<b>0,00</b>	<b>0,00</b>	<b>0,00</b>	<b>78,17</b>	<b>78,16</b>
	4/0110002/05486	Kühlvitrine Fa. Sautner	28.02.2012	1,0	10,0	156,33				78,17	78,16
	4/0110002/06220	Inventar Vereinsheim divers	31.12.2010	0,0	10,0						
	<b>617000</b>	<b>Bauhöfe</b>				<b>991,55</b>	<b>0,00</b>	<b>0,00</b>	<b>0,00</b>	<b>114,90</b>	<b>876,65</b>
	4/0110002/05517	Hochregal Fa. Lehner	28.10.2017	6,5	10,0	375,00				50,00	325,00
	4/0110002/06217	Inventar Bauhof divers	30.06.1997	0,0	10,0						
	4/0350003/06388	Dieseltank 990 Liter	20.09.2019	8,5	10,0	616,55				64,90	551,65
	<b>815000</b>	<b>Park- und Gartenanlagen, Kinderspielpl.</b>				<b>35.331,46</b>	<b>7.333,88</b>	<b>0,00</b>	<b>0,00</b>	<b>5.126,60</b>	<b>37.538,74</b>
	2/0290003/02691	KrenglPark Spielgeräte	25.10.2017	6,5	10,0	35.331,46				4.710,86	30.620,60
	2/0290003/05563	Hohe Doppelschaukel, Fa. Gestra	25.05.2020	9,0	10,0		5.890,34			343,56	5.546,78
	2/0290003/05564	Sonnensegel fix, beige, Fa Gestra	23.07.2020	9,5	10,0		1.443,54			72,18	1.371,36
	<b>817000</b>	<b>Friedhöfe und Einsegnungshallen</b>				<b>3.665,29</b>	<b>0,00</b>	<b>0,00</b>	<b>0,00</b>	<b>1.466,11</b>	<b>2.199,18</b>
	4/0110002/02693	Friedhofswagen Modell 88 Alu-Linie, Fa. Hopf	22.11.2012	1,5	10,0	549,76				219,90	329,86
	4/0110002/02695	Kranzwagen Fa. Hopf	22.11.2012	1,5	10,0	423,23				169,29	253,94
	4/0260001/02692	Kühlplatte Fa. Gutschi	23.08.2012	1,5	10,0	942,00				376,80	565,20
	4/0350004/02694	Standleuchter Edelstahl mit Eichenholz, Fa. Hopf	22.11.2012	1,5	10,0	716,49				286,60	429,89
	5/0110002/06392	Ausstattung Aufbahrungshalle div. Fa. Hopf, Hagleitner, Inr	22.11.2012	1,5	10,0	1.033,81				413,52	620,29
	<b>849000</b>	<b>Sonstige Liegenschaften</b>				<b>0,00</b>	<b>0,00</b>	<b>0,00</b>	<b>0,00</b>	<b>0,00</b>	<b>0,00</b>
	5/0110002/06218	Inventar Amtshaus II divers	30.06.1995	0,0	10,0						
	<b>850000</b>	<b>Betriebe der Wasserversorgung</b>				<b>57.527,30</b>	<b>0,00</b>	<b>0,00</b>	<b>0,00</b>	<b>0,00</b>	<b>57.527,30</b>
	5/0300001/00001	Wasserzähler Festwert 1.195 Stück		0,0	0,0	57.527,30					57.527,30
<b>1027</b>	<b>Kulturgüter</b>					<b>52.023,74</b>	<b>0,00</b>	<b>0,00</b>	<b>0,00</b>	<b>1.373,27</b>	<b>50.650,47</b>
	<b>362000</b>	<b>Denkmalpflege</b>				<b>34.023,74</b>	<b>0,00</b>	<b>0,00</b>	<b>0,00</b>	<b>773,27</b>	<b>33.250,47</b>
	2/0060004/02682	Mahnmal	30.06.2014	43,0	50,0	34.023,74				773,27	33.250,47
	<b>369000</b>	<b>Sonstige Einrichtungen und Maßnahmen</b>				<b>18.000,00</b>	<b>0,00</b>	<b>0,00</b>	<b>0,00</b>	<b>600,00</b>	<b>17.400,00</b>
	2/0060004/06376	Lichtsäule Anton Reidinger	01.01.2000	29,0	50,0	18.000,00				600,00	17.400,00
<b>1028</b>	<b>Geleistete Anzahlungen für Anlagen und Anlagen in Bau</b>					<b>329.536,54</b>	<b>0,00</b>	<b>329.536,54</b>	<b>0,00</b>	<b>0,00</b>	<b>0,00</b>
	<b>262000</b>	<b>Sportplätze</b>				<b>58.070,00</b>	<b>0,00</b>	<b>58.070,00</b>	<b>0,00</b>	<b>0,00</b>	<b>0,00</b>
	2/0080001/06378	Trainingsfeld Sportverein AiB		0,0	0,0	58.070,00		58.070,00			
	<b>612002</b>	<b>Radweg Mariafeldstraße (Zufahrt Reiterbund)</b>				<b>106.483,59</b>	<b>0,00</b>	<b>106.483,59</b>	<b>0,00</b>	<b>0,00</b>	<b>0,00</b>
	2/0080001/06380	Mariafeldstraße Radweg Asphaltierung AiB		0,0	0,0	106.483,59		106.483,59			

MVAG	Ansatz Konto	Bezeichnung	Inbetrieb- nahme	RND	ND	Buchwert 31.12.2019	Zugänge	Abgänge	Wertaufholung	Abschreibung/ Wertmind.	Buchwert 31.12.2020
	<b>851000</b>	<b>Abwasserbeseitigung</b>				<b>164.982,95</b>	<b>0,00</b>	<b>164.982,95</b>	<b>0,00</b>	<b>0,00</b>	<b>0,00</b>
	3/0080001/06338	Kanal baulich BA 10 - AiB neues Vermögenskonto: 3/04300		0,0	0,0	164.982,95		164.982,95			
<b>1311</b>	<b>Investitionszuschüsse von Trägern öffentlichen Rechts</b>					<b>-2.659.714,81</b>	<b>-89.686,05</b>	<b>613.032,65</b>	<b>0,00</b>	<b>-200.807,74</b>	<b>-3.161.625,77</b>
	<b>010000</b>	<b>Zentralamt</b>				<b>-176.102,22</b>	<b>0,00</b>	<b>0,00</b>	<b>0,00</b>	<b>-9.268,54</b>	<b>-166.833,68</b>
	2/0060001/06182	LZ 1953-1954 Gebäude Gemeindeamt	01.01.1954	18,0	42,0	-828,48				-43,60	-784,88
	2/0060001/06183	BZ 1989-1992 und BZ 1997 Gebäude Gemeindeamt	01.01.1997	18,0	42,0	-150.715,85				-7.932,41	-142.783,44
	2/0060001/06184	BZ 1998 Gebäude Gemeindeamt	01.01.1998	18,0	42,0	-8.419,41				-443,13	-7.976,28
	2/0060001/06185	BZ 2006 Gebäude Gemeindeamt	01.01.2006	18,0	42,0	-5.181,82				-272,73	-4.909,09
	2/0060001/06186	BZ 2009 Gebäude Gemeindeamt	01.01.2009	18,0	42,0	-10.956,66				-576,67	-10.379,99
	<b>163000</b>	<b>Freiwillige Feuerwehr</b>				<b>-59.601,89</b>	<b>0,00</b>	<b>290.064,68</b>	<b>0,00</b>	<b>-22.423,98</b>	<b>-327.242,59</b>
	2/0060001/06187	Beitrag LFVK 1983 Gebäude Feuerwehr Haiding	01.01.1983	14,0	33,0	-981,08				-65,41	-915,67
	2/0060001/06188	BZ 1983-1985 Gebäude Feuerwehr Haiding	01.01.1985	14,0	33,0	-13.081,11				-872,07	-12.209,04
	2/0060001/06189	LZ 2002 Gebäude Feuerwehr Haiding	01.01.2002	14,0	33,0	-6.606,37				-440,42	-6.165,95
	4/0150002/05552	KTZ TLF LZ 2010	27.01.2010	13,5	24,5			25.153,06		-1.734,69	-23.418,37
	4/0150002/05553	KTZ TLF BZ 2009	04.12.2009	13,5	25,0			46.980,00		-3.240,00	-43.740,00
	4/0150002/05554	KTZ TLF BZ 2010	07.06.2010	13,5	24,5			47.938,78		-3.306,12	-44.632,66
	4/0150002/05555	KTZ TLF LZ 2009	11.12.2009	13,5	25,0			24.650,00		-1.700,00	-22.950,00
	4/0150002/05556	KTZ LFB BZ 2011	03.03.2011	15,5	25,5	-14.400,00		48.960,00		-3.840,00	-59.520,00
	4/0150002/05557	KTZ LFB BZ 2012	13.09.2012	15,5	24,0	-15.833,33		49.479,17		-3.958,33	-61.354,17
	4/0150002/05558	KTZ LFB LZ 2011	21.12.2011	15,5	25,0	-12.600,00		42.840,00		-3.360,00	-52.080,00
	4/0270001/06217	LZ Notstromaggregat Kat.Schutz	11.10.2019	18,5	20,0	3.900,00		4.063,67		93,06	-256,73
	<b>211000</b>	<b>Volksschule</b>				<b>-46.657,78</b>	<b>0,00</b>	<b>13.701,00</b>	<b>0,00</b>	<b>-21.512,14</b>	<b>-38.846,64</b>
	2/0330003/06462	KT Glasfaseranschluss Volksschule	26.03.2019	30,5	33,0	-7.081,20				-224,80	-6.856,40
	4/0100005/06467	LZ Inventar VS	30.05.2012	1,0	10,0	-19.788,29				-9.894,15	-9.894,14
	4/0100005/06468	BZ Inventar VS	30.05.2012	1,0	10,0	-19.788,29				-9.894,15	-9.894,14
	4/0180003/06393	KIP Zuschuss Klassen-PC AMD 8 Stück	25.11.2020	3,5	4,0			4.760,00		-595,00	-4.165,00
	4/0330001/05570	KIP Zuschuss Kurzdistanzbeamer Whiteboard OPTOMA W	25.11.2020	4,0	4,5			895,00		-99,44	-795,56
	4/0330001/05571	KIP Zuschuss Kurzdistanzbeamer Optoma WXGA4000	25.11.2020	4,5	5,0			8.046,00		-804,60	-7.241,40
	<b>240000</b>	<b>Kindergärten</b>				<b>-622.032,08</b>	<b>0,00</b>	<b>0,00</b>	<b>0,00</b>	<b>-36.590,11</b>	<b>-585.441,97</b>
	3/0060001/05491	LZ 1997-1999 Gebäude Kindergarten	01.01.1997	16,0	28,0	-101.062,51				-5.944,85	-95.117,66
	3/0060001/05493	BZ 1997-1998 Gebäude Kindergarten	01.01.1997	16,0	28,0	-196.794,61				-11.576,15	-185.218,46
	3/0060001/05496	LZ 2010 Gebäude Kindergarten	01.01.2010	16,0	28,0	-74.548,14				-4.385,18	-70.162,96
	3/0060001/05497	LZ 2011 Gebäude Kindergarten	01.01.2011	16,0	28,0	-48.253,85				-2.838,46	-45.415,39
	3/0060001/05499	BZ 2011 Gebäude Kindergarten	01.01.2011	16,0	28,0	-77.415,38				-4.553,85	-72.861,53
	3/0060001/06128	BZ 2012 Gebäude Kindergarten	01.01.2012	16,0	28,0	-50.184,00				-2.952,00	-47.232,00
	3/0060001/06229	BZ 2010 Gebäude Kindergarten	30.11.2010	16,0	28,0	-73.773,59				-4.339,62	-69.433,97

MVAG	Ansatz Konto	Bezeichnung	Inbetrieb- nahme	RND	ND	Buchwert 31.12.2019	Zugänge	Abgänge	Wertaufholung	Abschreibung/ Wertmind.	Buchwert 31.12.2020
	<b>240800</b>	<b>Krabbelstube</b>				<b>-3.207,78</b>	<b>0,00</b>	<b>0,00</b>	<b>0,00</b>	<b>-1.603,90</b>	<b>-1.603,88</b>
	5/0100005/06465	BZ Inventar Krabbelstube	30.05.2012	1,0	10,0	-1.603,89				-801,95	-801,94
	5/0100005/06466	LZ Inventar Krabbelstube	30.05.2012	1,0	10,0	-1.603,89				-801,95	-801,94
	<b>250000</b>	<b>Schülerhorte</b>				<b>-3.499,40</b>	<b>0,00</b>	<b>0,00</b>	<b>0,00</b>	<b>-1.749,70</b>	<b>-1.749,70</b>
	4/0100005/06380	BZ Inventar Hort	30.05.2012	1,0	10,0	-3.499,40				-1.749,70	-1.749,70
	<b>262000</b>	<b>Sportplätze</b>				<b>-45.431,54</b>	<b>-27.570,00</b>	<b>-38.914,29</b>	<b>0,00</b>	<b>-2.279,80</b>	<b>-31.807,45</b>
	2/0040013/05559	KTZ Volleyball BZ 2009	24.06.2009	2,5	14,5	-15.215,39		-9.663,66		-1.586,21	-3.965,52
	2/0040013/05560	KTZ Volleyball LZ 2009	06.04.2009	2,5	14,5	-2.646,15		-1.680,63		-275,86	-689,66
	2/0040013/05566	KTZ Trainingsfeld Sportplatz	12.10.2020	32,5	33,0		-27.570,00			-417,73	-27.152,27
	2/0080001/06379	IVZ f. Trainingsfeld Sportverein AiB	28.03.2019	0,0	0,0	-27.570,00		-27.570,00			
	<b>362000</b>	<b>Denkmalpflege</b>				<b>-31.428,58</b>	<b>0,00</b>	<b>0,00</b>	<b>0,00</b>	<b>-714,29</b>	<b>-30.714,29</b>
	2/0060004/05483	BZ 2015 Mahnmal	01.01.2015	43,0	50,0	-26.938,78				-612,25	-26.326,53
	2/0060004/05484	LZ 2015 Mahnmal	01.01.2015	43,0	50,0	-4.489,80				-102,04	-4.387,76
	<b>363000</b>	<b>Altstadterhaltung und Ortsbildpflege</b>				<b>-145.087,65</b>	<b>0,00</b>	<b>0,00</b>	<b>0,00</b>	<b>-5.803,51</b>	<b>-139.284,14</b>
	2/0040001/06191	LZ 1995 Ortsplatz + Parkplatz vor Gemeindeamt Pflasterflä	01.01.1995	24,0	50,0	-14.062,19				-562,49	-13.499,70
	2/0040001/06192	LZ 1996 Ortsplatz + Parkplatz vor Gemeindeamt Pflasterflä	01.01.1996	24,0	50,0	-34.771,21				-1.390,85	-33.380,36
	2/0040001/06193	BZ 1997 Ortsplatz + Parkplatz vor Gemeindeamt Pflasterflä	01.01.1997	24,0	50,0	-37.850,43				-1.514,02	-36.336,41
	2/0040001/06194	BZ 1998 Ortsplatz + Parkplatz vor Gemeindeamt Pflasterflä	01.01.1998	24,0	50,0	-38.655,76				-1.546,23	-37.109,53
	2/0040001/06195	BZ 1999 Ortsplatz + Parkplatz vor Gemeindeamt Pflasterflä	01.01.1999	24,0	50,0	-19.748,06				-789,92	-18.958,14
	<b>369000</b>	<b>Sonstige Einrichtungen und Maßnahmen</b>				<b>-16.211,37</b>	<b>0,00</b>	<b>0,00</b>	<b>0,00</b>	<b>-8.105,69</b>	<b>-8.105,68</b>
	4/0100005/06385	BZ Inventar Veranstaltungen	01.03.2012	1,0	10,0	-16.211,37				-8.105,69	-8.105,68
	<b>612000</b>	<b>Gemeindestraßen</b>				<b>-14.362,78</b>	<b>0,00</b>	<b>70.637,22</b>	<b>0,00</b>	<b>0,00</b>	<b>-85.000,00</b>
	2/0080001/06215	LZ f. Mariafeldstraße Radweg Asphaltierung AiB	18.06.2019	0,0	0,0	-14.362,78		-14.362,78			
	2/0080001/06383	KIP Zuschuss Sanierung Forster Straße u. Mariafeldstraße	19.10.2020	0,0	0,0			85.000,00			-85.000,00
	<b>612002</b>	<b>Radweg Mariafeldstraße (Zufahrt Reiterbund)</b>				<b>0,00</b>	<b>-62.116,05</b>	<b>0,00</b>	<b>0,00</b>	<b>-621,16</b>	<b>-61.494,89</b>
	2/0040001/06463	LZ Mariafeldstraße Asphaltierung Radweg	29.12.2020	49,5	50,0		-14.362,78			-143,63	-14.219,15
	2/0040001/06464	BZ Mariafeldstraße Asphaltierung Radweg	11.01.2021	49,5	49,5						
	2/0040001/06465	BZ Mariafeldstraße Asphaltierung Radweg	29.12.2020	49,5	50,0		-47.753,27			-477,53	-47.275,74
	<b>617000</b>	<b>Bauhöfe</b>				<b>-89.257,89</b>	<b>0,00</b>	<b>0,00</b>	<b>0,00</b>	<b>-12.442,10</b>	<b>-76.815,79</b>
	4/0150002/06435	KT Traktor WL-735A Massey Ferguson MF 5711 SL KT	27.12.2016	5,5	10,0	-39.000,00				-6.000,00	-33.000,00
	4/0150003/06436	KT Anhänger WL-170A Böckmann Dreiseitenkipper DK-ST	31.03.2014	3,0	10,0	-4.000,00				-1.000,00	-3.000,00
	4/0220002/06454	KT Kehrmaschine WL-199A Hako Citymaster 1600 Comfor	21.03.2019	7,5	10,0	-46.257,89				-5.442,10	-40.815,79
	<b>815000</b>	<b>Park- und Gartenanlagen, Kinderspielpl.</b>				<b>-43.958,96</b>	<b>0,00</b>	<b>2.456,37</b>	<b>0,00</b>	<b>-4.170,30</b>	<b>-42.245,03</b>
	2/0040013/05561	KTZ KrenglPark BZ 2016	24.11.2016	29,5	33,0	-5.083,33				-166,67	-4.916,66

MVAG	Ansatz Konto	Bezeichnung	Inbetrieb- nahme	RND	ND	Buchwert 31.12.2019	Zugänge	Abgänge	Wertaufholung	Abschreibung/ Wertmind.	Buchwert 31.12.2020
	2/0040013/05563	KTZ KrenzlPark BZ 2018	04.12.2018	29,5	33,0	-13.000,63				-426,25	-12.574,38
	2/0290003/05562	KTZ KrenzlPark BZ 2017	14.11.2017	6,5	10,0	-25.875,00				-3.450,00	-22.425,00
	2/0290003/05566	KIP Zuschuss Doppelschaukel	08.10.2020	9,0	9,5			1.734,60		-91,29	-1.643,31
	2/0290003/05567	KIP Zuschuss Sonnensegel	08.10.2020	9,5	10,0			721,77		-36,09	-685,68
	<b>817000</b>	<b>Friedhöfe und Einsegnungshallen</b>				<b>-42.487,87</b>	<b>0,00</b>	<b>0,00</b>	<b>0,00</b>	<b>-2.978,78</b>	<b>-39.509,09</b>
	2/0070003/06225	BZ Friedhofserweiterung 2003	18.12.2003	15,5	33,0	-7.500,00				-454,55	-7.045,45
	2/0070003/06226	BZ Friedhofserweiterung 2006	06.11.2006	15,5	33,0	-5.941,10				-360,07	-5.581,03
	2/0070003/06461	KT Urnenfriedhof	23.11.2015	27,5	33,0	-25.909,09				-909,09	-25.000,00
	4/0110002/06460	BZ Aufbahrungshalle Betriebsausstattung	22.11.2012	1,5	10,0	-3.137,68				-1.255,07	-1.882,61
	<b>849000</b>	<b>Sonstige Liegenschaften</b>				<b>-118.493,06</b>	<b>0,00</b>	<b>0,00</b>	<b>0,00</b>	<b>-4.739,72</b>	<b>-113.753,34</b>
	3/0060001/05487	BZ 1993 Gebäude Amtshaus II	01.01.1993	24,0	50,0	-103.958,49				-4.158,34	-99.800,15
	3/0060001/05488	LZ 1994-1995 Gebäude Amtshaus II	01.01.1994	24,0	50,0	-14.534,57				-581,38	-13.953,19
	<b>850000</b>	<b>Betriebe der Wasserversorgung</b>				<b>-144.168,32</b>	<b>0,00</b>	<b>0,00</b>	<b>0,00</b>	<b>-15.214,19</b>	<b>-128.954,13</b>
	3/0460001/06359	TZ Pumpwerk baulich BA 6 Gfereth	01.01.1997	9,0	33,0	-2.570,30				-257,03	-2.313,27
	3/0460003/06352	TZ Rohrleitungen BA 3	01.01.1987	0,0	33,0						
	3/0460003/06354	TZ Rohrleitungen BA 4	01.01.1991	3,0	33,0	-7.698,91				-1.924,73	-5.774,18
	3/0460003/06355	LF Rohrleitungen BA 4	01.01.1991	3,0	33,0	-704,73				-176,18	-528,55
	3/0460003/06357	LF Rohrleitungen BA 5	01.01.1992	4,0	33,0	-34.905,00				-6.981,00	-27.924,00
	3/0460003/06361	TZ Wasserleitung/Strang BA 6	01.01.1997	9,0	33,0	-17.798,48				-1.779,85	-16.018,63
	3/0460003/06365	TZ Rohrleitungen BA 7	01.01.2004	16,0	33,0	-22.541,48				-1.325,97	-21.215,51
	3/0460003/06367	TZ Rohrleitungen BA 8	01.01.2002	14,0	33,0	-13.170,91				-878,06	-12.292,85
	3/0460003/06368	TZ Rohrleitungen BA 9	01.01.2003	15,0	33,0	-7.816,72				-488,55	-7.328,17
	3/0460003/06370	TZ Rohrleitungen BA 10	01.01.2010	22,0	33,0	-5.257,24				-228,58	-5.028,66
	3/0460003/06372	TZ Rohrleitungen BA 11	01.01.2014	26,0	33,0	-16.977,27				-628,79	-16.348,48
	3/0460003/06374	TZ Rohrleitungen BA 12	01.01.2014	26,0	33,0	-14.727,28				-545,45	-14.181,83
	5/0450006/06360	TZ Pumpwerk Install./Elektr. BA 6 Gfereth	01.01.1997	0,0	13,0						
	5/0450006/06366	TZ Pumpwerk Install./Elektr. BA 7	01.01.2004	0,0	13,0						
	<b>851000</b>	<b>Abwasserbeseitigung</b>				<b>-1.057.725,64</b>	<b>0,00</b>	<b>106.431,55</b>	<b>0,00</b>	<b>-42.157,02</b>	<b>-1.122.000,17</b>
	3/0450001/06259	TZ Kanal baulich BA 1998	01.01.1998	27,0	50,0	-12.134,64				-433,38	-11.701,26
	3/0450001/06268	LF Kanal baulich BA 2	01.01.1985	14,0	50,0	-10.225,80				-681,72	-9.544,08
	3/0450001/06271	LF Kanal baulich BA 3	01.01.1990	19,0	50,0	-123.544,00				-6.177,20	-117.366,80
	3/0450001/06273	LF Kanal baulich BA 4	01.01.1992	21,0	50,0	-69.004,32				-3.136,56	-65.867,76
	3/0450001/06279	TZ Kanal baulich BA 5	01.01.1997	26,0	50,0	-390.946,50				-14.479,50	-376.467,00
	3/0450001/06285	LF Kanal baulich BA 5	01.01.1997	26,0	50,0	-102.865,68				-3.809,84	-99.055,84
	3/0450001/06295	TZ Kanal baulich BA 6	01.01.1999	28,0	50,0	-195.198,42				-6.730,98	-188.467,44
	3/0450001/06300	LF Kanal baulich BA 6	01.01.1999	28,0	50,0	-44.617,08				-1.538,52	-43.078,56
	3/0450001/06312	TZ Kanal baulich BA 7	01.01.1999	28,0	50,0	-9.093,24				-313,56	-8.779,68



MVAG	Ansatz Konto	Bezeichnung	Inbetrieb- nahme	RND	ND	Buchwert 31.12.2019	Zugänge	Abgänge	Wertaufholung	Abschreibung/ Wertmind.	Buchwert 31.12.2020
	3/0450001/06316	LF Kanal baulich BA 7	01.01.1999	28,0	50,0	-1.929,08				-66,52	-1.862,56
	3/0450001/06321	TZ Kanal baulich BA 8	01.01.2003	32,0	50,0	-50.257,68				-1.522,96	-48.734,72
	3/0450001/06324	TZ Kanal baulich BA 9	01.01.2010	39,0	50,0	-46.975,20				-1.174,38	-45.800,82
	3/0450001/06327	TZ Kanal baulich BA 12	01.01.2014	43,0	50,0			39.389,39		-452,75	-38.936,64
	3/0450001/06333	TZ Kanal baulich BA 13	01.01.2015	44,0	50,0			35.571,00		-399,67	-35.171,33
	3/0450001/06344	KPC Kanal baulich BA 11	13.11.2020	44,0	44,5			17.633,07		-198,12	-17.434,95
	3/0450005/06281	TZ Pumpwerk baulich BA 5	01.01.1997	1,0	25,0	-279,60				-139,80	-139,80
	3/0450005/06284	LF Pumpwerk baulich BA 5	01.01.1997	1,0	25,0	-73,60				-36,80	-36,80
	3/0450005/06296	TZ Pumpwerk baulich BA 6	01.01.1999	3,0	25,0	-244,00				-61,00	-183,00
	3/0450005/06301	LF Pumpwerk baulich BA 6	01.01.1999	3,0	25,0	-55,84				-13,96	-41,88
	3/0450005/06313	TZ Pumpwerk baulich BA 7	01.01.1999	3,0	25,0	-231,84				-57,96	-173,88
	3/0450005/06314	LF Pumpwerk baulich BA 7	01.01.1999	3,0	25,0	-49,12				-12,28	-36,84
	3/0450005/06331	TZ Pumpwerk baulich BA 12	01.01.2014	18,0	25,0			1.945,15		-52,57	-1.892,58
	3/0450006/06393	KIP Zuschuss Überwachungsanlage Kanalpumpwerk	05.11.2020	11,5	12,0			7.030,05		-292,92	-6.737,13
	5/0450004/06280	TZ Regenbecken maschinell/elektrisch BA 5	01.01.1997	0,0	13,0						
	5/0450004/06286	LF Regenbecken maschinell/elektrisch BA 5	01.01.1997	0,0	13,0						
	5/0450004/06298	TZ Regenbecken maschinell/elektrisch BA 6	01.01.1999	0,0	13,0						
	5/0450004/06299	LF Regenbecken maschinell/elektrisch BA 6	01.01.1999	0,0	13,0						
	5/0450006/06269	LF Pumpwerk maschinell/elektrisch BA 2	01.01.1985	0,0	13,0						
	5/0450006/06282	TZ Pumpwerk maschinell/elektrisch BA 5	01.01.1997	0,0	13,0						
	5/0450006/06283	LF Pumpwerk maschinell/elektrisch BA 5	01.01.1997	0,0	13,0						
	5/0450006/06297	TZ Pumpwerk maschinell/elektrisch BA 6	01.01.1999	0,0	13,0						
	5/0450006/06302	LF Pumpwerk maschinell/elektrisch BA 6	01.01.1999	0,0	13,0						
	5/0450006/06311	TZ Pumpwerk maschinell/elektrisch BA 7	01.01.1999	0,0	13,0						
	5/0450006/06315	LF Pumpwerk maschinell/elektrisch BA 7	01.01.1999	0,0	13,0						
	5/0450006/06330	TZ Pumpwerk maschinell/elektrisch BA 12	01.01.2014	6,0	13,0			4.862,89		-374,07	-4.488,82
	<b>851100</b>	<b>Betriebe der Abwasserbeseitigung</b>				<b>0,00</b>	<b>0,00</b>	<b>168.656,12</b>	<b>0,00</b>	<b>-8.432,81</b>	<b>-160.223,31</b>
	3/0430001/00002	IVZ Kanal baulich BA 10 - LIS	30.07.2020	9,5	10,0			11.000,00		-550,00	-10.450,00
	3/0430001/00003	IVZ Kanal baulich BA 10 - LIS Kommunalkredit	26.08.2020	9,5	10,0			157.656,12		-7.882,81	-149.773,31
<b>1313</b>	<b>Investitionszuschüsse von übrigen</b>					<b>-3.500.499,53</b>	<b>-36.980,40</b>	<b>640.201,40</b>	<b>0,00</b>	<b>-131.068,27</b>	<b>-4.046.613,06</b>
	<b>163000</b>	<b>Freiwillige Feuerwehr</b>				<b>0,00</b>	<b>0,00</b>	<b>535.531,44</b>	<b>0,00</b>	<b>-5.355,31</b>	<b>-530.176,13</b>
	2/0060001/06191	KT Gebäude Feuerwehr Krenglbach	01.12.2020	49,5	50,0			535.531,44		-5.355,31	-530.176,13
	<b>369000</b>	<b>Sonstige Einrichtungen und Maßnahmen</b>				<b>-18.000,00</b>	<b>0,00</b>	<b>0,00</b>	<b>0,00</b>	<b>-600,00</b>	<b>-17.400,00</b>
	2/0060004/06464	KT Lichtsäule Anton Reidinger	01.01.2000	29,0	50,0	-18.000,00				-600,00	-17.400,00
	<b>611000</b>	<b>Landesstraßen</b>				<b>-171.673,60</b>	<b>0,00</b>	<b>0,00</b>	<b>0,00</b>	<b>-4.442,67</b>	<b>-167.230,93</b>
	2/0040001/06455	KTZ Geh- und Radwege Landesstraße pauschal Klasse 1	01.01.2014	43,0	50,0	-101.647,81				-2.310,18	-99.337,63

MVAG	Ansatz Konto	Bezeichnung	Inbetrieb- nahme	RND	ND	Buchwert 31.12.2019	Zugänge	Abgänge	Wertaufholung	Abschreibung/ Wertmind.	Buchwert 31.12.2020
	2/0040001/06456	KTZ Geh- und Radwege Landesstraße pauschal Klasse 2	01.01.2004	33,0	50,0	-46.785,73				-1.376,05	-45.409,68
	2/0040001/06457	KTZ Geh- und Radwege Landesstraße pauschal Klasse 3	01.01.1994	23,0	50,0	-3.080,16				-128,34	-2.951,82
	2/0040001/06458	KT Klasse 1	01.01.2014	43,0	50,0	-11.188,58				-254,29	-10.934,29
	2/0040001/06459	KT Klasse 3	01.01.1994	23,0	50,0	-8.971,32				-373,81	-8.597,51
	<b>612000</b>	<b>Gemeindestraßen</b>				<b>-2.269.278,32</b>	<b>0,00</b>	<b>0,00</b>	<b>0,00</b>	<b>-79.153,52</b>	<b>-2.190.124,80</b>
	2/0040001/06393	KT Umkehrplatz Amtmannstraße Link_ID 304.112.056 KT	01.01.1994	23,0	50,0	-1.278,39				-53,27	-1.225,12
	2/0040001/06407	KT Umkehrplatz Sonneleithen Link_ID 304.112.152 KT	01.01.1979	8,0	50,0	-87,94				-9,77	-78,17
	2/0040001/06408	KT Umkehrplatz Ziegelgraben Link_ID 304.085.759 KT	01.01.1994	23,0	50,0	-359,58				-14,98	-344,60
	2/0040001/06409	KT Umkehrplatz Weißdornstraße Link_ID 304.112.031 KT	01.01.1994	23,0	50,0	-504,21				-21,01	-483,20
	2/0040001/06410	KT Umkehrplatz Weißdornstraße Link_ID 304.115.202 KT	01.01.1994	23,0	50,0	-540,31				-22,51	-517,80
	2/0040001/06411	KT Umkehrplatz Weißdornstraße Link_ID 304.115.201 KT	01.01.2004	33,0	50,0	-1.170,67				-34,43	-1.136,24
	2/0040001/06412	KT Umkehrplatz Weidengasse Link_ID 304.115.250 KT	01.01.2014	43,0	50,0	-3.537,68				-80,40	-3.457,28
	2/0040001/06413	KT Umkehrplatz Erlengasse Link_ID 304.112.464 KT	01.01.1994	23,0	50,0	-221,11				-9,21	-211,90
	2/0040001/06414	KT Umkehrplatz Buxbaumweg Link_ID 304.112.466 KT	01.01.2014	43,0	50,0	-2.579,56				-58,63	-2.520,93
	2/0040001/06415	KT Umkehrplatz Buxbaumweg Link_ID 304.172.554 KT	01.01.2004	33,0	50,0	-2.675,45				-78,69	-2.596,76
	2/0040001/06416	KT Umkehrplatz Amtmannstraße Link_ID 304.112.055 KT	01.01.2004	33,0	50,0	-1.063,09				-31,27	-1.031,82
	2/0040001/06417	KT Umkehrplatz Fichtenweg Link_ID 304.085.211 KT	01.01.1994	23,0	50,0	-261,31				-10,89	-250,42
	2/0040001/06418	KT Umkehrplatz Schneidergasse Link_ID 304.085.111 KT	01.01.2004	33,0	50,0	-911,22				-26,80	-884,42
	2/0040001/06419	KT Umkehrplatz Tannenweg Link_ID 304.112.085 KT	01.01.1994	23,0	50,0	-1.125,63				-46,90	-1.078,73
	2/0040001/06420	KT Umkehrplatz Lärchenweg Link_ID 304.331.161 KT	01.01.2004	33,0	50,0	-793,90				-23,35	-770,55
	2/0040001/06421	KT Umkehrplatz Wundersberg Link_ID 304.115.303 KT	01.01.1979	8,0	50,0	-33,50				-3,72	-29,78
	2/0040001/06422	KT Umkehrplatz Oberlehmburg Link_ID 304.085.033 KT	01.01.2014	43,0	50,0	-1.261,12				-28,66	-1.232,46
	2/0040001/06423	KT Umkehrplatz Ziegelschlagergasse Link_ID 304.114.804	01.01.1994	23,0	50,0	-348,41				-14,52	-333,89
	2/0040001/06424	KT Umkehrplatz Aichetstraße Link_ID 304.171.803 KT	01.01.2014	43,0	50,0	-654,95				-14,89	-640,06
	2/0040001/06425	KT Umkehrplatz Brennergasse Link_ID 304.115.257 KT	01.01.1994	23,0	50,0	-1.742,04				-72,59	-1.669,45
	2/0040001/06426	KT Umkehrplatz Brennergasse Link_ID 304.111.497 KT	01.01.2004	33,0	50,0	-424,48				-12,48	-412,00
	2/0040001/06427	KT Umkehrplatz Zehentstadlweg Link_ID 304.111.504 KT	01.01.2014	43,0	50,0	-1.169,39				-26,58	-1.142,81
	2/0040001/06428	KT Umkehrplatz Siebenbürgergasse Link_ID 304.112.114	01.01.2014	43,0	50,0	-1.624,70				-36,93	-1.587,77
	2/0040001/06429	KT Umkehrplatz Hochroithen Link_ID 304.331.478 KT	01.01.2014	43,0	50,0	-552,77				-12,56	-540,21
	2/0040001/06430	KT Umkehrplatz Muckenhuberweg Link_ID 304.112.154 KT	01.01.2014	43,0	50,0	-1.310,25				-29,78	-1.280,47
	2/0040001/06431	KT Umkehrplatz Wieshofer Straße Link ID 304.171.805 KT	01.01.2014	43,0	50,0	-658,40				-14,96	-643,44
	2/0040001/06432	KT Umkehrplatz Lahenstraße Link_ID 304.111.925 KT	01.01.2014	43,0	50,0	-360,32				-8,19	-352,13
	2/0040001/06433	KT Umkehrplatz Bahnhofzeile Link_ID 304.114.782 KT	01.01.1994	23,0	50,0	-1.286,43				-53,60	-1.232,83
	2/0040001/06434	KT Umkehrplatz Reiterweg Link_ID 304.112.060 KT	01.01.1994	23,0	50,0	-125,07				-5,21	-119,86
	2/0040001/06437	KT Umkehrplatz Buxbaumweg Link_ID 304.115.269 KT	01.01.1994	23,0	50,0	-503,26				-20,97	-482,29
	2/0040001/06438	KT Umkehrplatz Wundersberg Link_ID 304.331.185 KT	01.01.1994	23,0	50,0	-589,61				-24,57	-565,04
	2/0040001/06439	KT Umkehrplatz Unrading Link_ID 304.220.290 KT	01.01.1979	8,0	50,0	-81,74				-9,08	-72,66
	2/0040001/06440	KT Umkehrplatz Wundersberg Link_ID 304.115.302 KT	01.01.1979	8,0	50,0	-359,13				-39,90	-319,23

MVAG	Ansatz Konto	Bezeichnung	Inbetrieb- nahme	RND	ND	Buchwert 31.12.2019	Zugänge	Abgänge	Wertaufholung	Abschreibung/ Wertmind.	Buchwert 31.12.2020
	2/0040001/06441	KT Klasse 1	01.01.2014	43,0	50,0	-6.933,48				-157,58	-6.775,90
	2/0040001/06442	KT Klasse 3	01.01.1994	23,0	50,0	-10.471,60				-436,32	-10.035,28
	2/0040001/06443	KT Klasse 5	01.01.1974	3,0	50,0	-6,33				-1,58	-4,75
	2/0040001/06445	KT Parkplatz Pleschko	01.01.2004	33,0	50,0	-1.284,57				-37,78	-1.246,79
	2/0040001/06446	KTZ pauschal Klasse 1	01.01.2014	43,0	50,0	-202.449,14				-4.601,12	-197.848,02
	2/0040001/06447	KTZ pauschal Klasse 2	01.01.2004	33,0	50,0	-946.820,02				-27.847,65	-918.972,37
	2/0040001/06448	KTZ pauschal Klasse 3	01.01.1994	23,0	50,0	-523.358,01				-21.806,58	-501.551,43
	2/0040001/06449	KTZ pauschal Klasse 4	01.01.1979	8,0	50,0	-51.202,81				-5.689,20	-45.513,61
	2/0040001/06450	KTZ pauschal Klasse 5	01.01.1974	3,0	50,0	-4.487,11				-1.121,78	-3.365,33
	2/0040001/06451	KTZ pauschal Klasse 1	01.01.2014	43,0	50,0	-122.142,97				-2.775,98	-119.366,99
	2/0040001/06452	KTZ pauschal Klasse 2	01.01.2004	33,0	50,0	-17.692,63				-520,37	-17.172,26
	2/0040001/06453	KTZ pauschal Klasse 3	01.01.1994	23,0	50,0	-208.866,16				-8.702,76	-200.163,40
	2/0040004/06403	KT Brücke Krengl5 Krengl-Park Ortsplatz KT	01.01.1995	44,0	70,0	-8.917,58				-198,17	-8.719,41
	2/0040005/06395	KT Brücke Inn3 Krämer in d. Au KT	30.06.2018	17,0	20,0	-4.271,34				-237,30	-4.034,04
	2/0040006/06394	KT Brücke Inn4 Hungerberg KT	01.01.1975	24,0	70,0	-16.063,52				-642,54	-15.420,98
	2/0040006/06396	KT Brücke Inn2 Müller in d. Au KT	01.01.2003	52,0	70,0	-34.806,21				-656,72	-34.149,49
	2/0040006/06397	KT Brücke Inn1 Hunderennbahn KT	01.01.2003	52,0	70,0	-29.592,33				-558,35	-29.033,98
	2/0040006/06398	KT Brücke Haid2 Saxenau KT	01.01.1962	11,0	70,0	-1.355,98				-113,00	-1.242,98
	2/0040006/06399	KT Brücke Haid1 Weinbergstraße KT	01.01.1962	11,0	70,0	-3.216,07				-268,01	-2.948,06
	2/0040006/06400	KT Brücke Krengl8 Stoibl-Platz KT	01.01.1966	15,0	70,0	-6.522,90				-407,68	-6.115,22
	2/0040006/06401	KT Brücke Krengl7 Wieshofer Straße KT	01.01.1966	15,0	70,0	-7.090,11				-443,13	-6.646,98
	2/0040006/06402	KT Brücke Krengl6 Muckenhuberweg KT	01.01.2009	58,0	70,0	-9.725,85				-164,84	-9.561,01
	2/0040006/06404	KT Brücke Krengl4 Anton-Reidinger-Weg KT	01.01.1995	44,0	70,0	-13.161,01				-292,47	-12.868,54
	2/0040006/06405	KT Brücke Krengl3 Sportplatzstraße KT	01.01.1967	16,0	70,0	-5.170,81				-304,17	-4.866,64
	2/0040006/06406	KT Brücke Krengl1 Schmidinger Straße KT	01.01.1966	15,0	70,0	-3.474,16				-217,14	-3.257,02
	<b>612002</b>	<b>Radweg Mariafeldstraße (Zufahrt Reiterbund)</b>				<b>0,00</b>	<b>0,00</b>	<b>1.618,52</b>	<b>0,00</b>	<b>-16,19</b>	<b>-1.602,33</b>
	2/0040001/06466	Interessentenbeiträge Mariafeldstraße Asphaltierung Radw	31.12.2020	49,5	50,0			1.618,52		-16,19	-1.602,33
	<b>612003</b>	<b>Gemeindestraßen</b>				<b>0,00</b>	<b>-36.980,40</b>	<b>7.566,63</b>	<b>0,00</b>	<b>-2.227,35</b>	<b>-42.319,68</b>
	2/0040002/05822	IVZ Buxbaumweg Straße Furtner Oberfläche Schotter	31.12.2020	9,5	10,0		-36.980,40			-1.849,02	-35.131,38
	2/0040002/05824	Aufschließungsbeiträge Buxbaumweg Straße Furtner Jahr	31.12.2020	9,5	10,0			7.566,63		-378,33	-7.188,30
	2/0080001/06382	IVZ Straße Gfereth Buxbaumweg/Furtner AiB	01.09.2020	0,0	0,0						
	<b>840000</b>	<b>Grundbesitz</b>				<b>0,00</b>	<b>0,00</b>	<b>6.421,86</b>	<b>0,00</b>	<b>0,00</b>	<b>-6.421,86</b>
	1/0020004/06125	IZ Grundstück Nr. 354/1, KG-Nr. 51209, Sonstige Abtretung	31.12.2020	0,0	0,0			1.793,62			-1.793,62
	1/0020004/06126	IZ Grundstück Nr. 1682, KG-Nr. 51230, Sonstige Abtretung	31.12.2020	0,0	0,0			443,13			-443,13
	1/0020004/06127	IZ Grundstück Nr. 908/15, KG-Nr. 51230, Sonstige Abtretung	31.12.2020	0,0	0,0			4.185,11			-4.185,11
	<b>849001</b>	<b>Sonstige Liegenschaften</b>				<b>-389.423,65</b>	<b>0,00</b>	<b>0,00</b>	<b>0,00</b>	<b>-11.614,78</b>	<b>-377.808,87</b>
	2/0040001/06444	KT Parkplatz Nahversorger	01.01.2004	33,0	50,0	-22.337,55				-656,99	-21.680,56

MVAG	Ansatz Konto	Bezeichnung	Inbetrieb- nahme	RND	ND	Buchwert 31.12.2019	Zugänge	Abgänge	Wertaufholung	Abschreibung/ Wertmind.	Buchwert 31.12.2020
	3/0060001/06463	KT Gebäude Nahversorgermarkt	01.08.2019	32,5	34,0	-359.632,35				-10.735,29	-348.897,06
	3/0060001/06469	KT Gebühren Nahversorgermarkt	01.08.2019	32,5	34,0	-7.453,75				-222,50	-7.231,25
	<b>850000</b>	<b>Betriebe der Wasserversorgung</b>				<b>-98.335,62</b>	<b>0,00</b>	<b>8.080,02</b>	<b>0,00</b>	<b>-6.254,90</b>	<b>-100.160,74</b>
	3/0460001/06363	Beitr. Privat Pumpwerk baulich BA 6 Gfereth	01.01.1997	9,0	33,0	-1.292,73				-129,27	-1.163,46
	3/0460002/06349	Beitr. Privat Drucksteigerung maschinell/elektr. S 2	01.01.1997	0,0	13,0						
	3/0460003/06345	Beitr. Privat Rohrleitung S 1	01.01.1980	0,0	33,0						
	3/0460003/06347	Beitr. Privat Rohrleitung S 2	01.01.1997	9,0	33,0	-2.023,03				-202,30	-1.820,73
	3/0460003/06353	Beitr. Privat Rohrleitungen BA 3	01.01.1987	0,0	33,0						
	3/0460003/06356	Beitr. Privat Rohrleitungen BA 4	01.01.1991	3,0	33,0	-3.143,39				-785,85	-2.357,54
	3/0460003/06358	Beitr. Privat Rohrleitungen BA 5	01.01.1992	4,0	33,0	-1.689,39				-337,88	-1.351,51
	3/0460003/06362	Beitr. Privat Wasserleitung/Strang BA 6	01.01.1997	9,0	33,0	-8.950,91				-895,09	-8.055,82
	3/0460003/06369	Beitr. Privat Rohrleitungen BA 9	01.01.2003	15,0	33,0	-25.758,06				-1.609,88	-24.148,18
	3/0460003/06371	Beitr. Privat Rohrleitungen BA 10	01.01.2010	22,0	33,0	-10.535,39				-458,06	-10.077,33
	3/0460003/06373	Beitr. Privat Rohrleitungen BA 11	01.01.2014	26,0	33,0	-44.942,72				-1.664,55	-43.278,17
	3/0460003/06376	IVZ Wasseranschluss Lichtenwagner, Prummerweg	06.11.2020	32,5	33,0			549,92		-8,33	-541,59
	3/0460003/06379	Interessentenbeiträge BA 10 Jahr 2020	31.12.2020	22,5	33,0			5.159,51		-112,16	-5.047,35
	3/0460003/06380	Aufschließungsbeiträge BA 10 Jahr 2020	31.12.2020	22,5	33,0			2.370,59		-51,53	-2.319,06
	5/0450006/06364	Beitr. Privat Pumpwerk Install./Elektr. BA 6 Gfereth	01.01.1997	0,0	13,0						
	<b>850003</b>	<b>Betriebe der Wasserversorgung</b>				<b>0,00</b>	<b>0,00</b>	<b>26.415,59</b>	<b>0,00</b>	<b>0,00</b>	<b>-26.415,59</b>
	3/0080001/06342	IVZ Wasser Gfereth Buxbaumweg/Furtner AiB	01.09.2020	0,0	0,0			26.415,59			-26.415,59
	<b>851000</b>	<b>Abwasserbeseitigung</b>				<b>-553.788,34</b>	<b>0,00</b>	<b>8.141,60</b>	<b>0,00</b>	<b>-21.403,55</b>	<b>-540.526,39</b>
	3/0450001/06260	Beiträge Priv. Kanal baulich BA 1998	01.01.1998	27,0	50,0	-1.400,00				-50,00	-1.350,00
	3/0450001/06263	Beiträge Priv. Kanal baulich BA 1996	01.01.1996	25,0	50,0	-1.820,00				-70,00	-1.750,00
	3/0450001/06265	Beiträge Priv. Kanal baulich BA 1994	01.01.1994	23,0	50,0	-3.360,00				-140,00	-3.220,00
	3/0450001/06274	Beiträge Priv. Kanal baulich BA 4	01.01.1992	21,0	50,0	-20.784,28				-944,74	-19.839,54
	3/0450001/06289	Beiträge Priv. Kanal baulich BA 5	01.01.1997	26,0	50,0	-130.377,06				-4.828,78	-125.548,28
	3/0450001/06304	Beiträge Priv. Kanal baulich BA 6	01.01.1999	28,0	50,0	-68.102,44				-2.348,36	-65.754,08
	3/0450001/06317	Beiträge Priv. Kanal baulich BA 7	01.01.1999	28,0	50,0	-10.391,28				-358,32	-10.032,96
	3/0450001/06322	Beiträge Priv. Kanal baulich BA 8	01.01.2003	32,0	50,0	-69.068,34				-2.092,98	-66.975,36
	3/0450001/06325	Beiträge Priv. Kanal baulich BA 9	01.01.2010	39,0	50,0	-59.392,00				-1.484,80	-57.907,20
	3/0450001/06336	Beitr. Privat Kanal baulich BA 2	01.01.1985	14,0	50,0	-32.116,80				-2.141,12	-29.975,68
	3/0450001/06337	Beitr. Privat Kanal baulich BA 3	01.01.1990	19,0	50,0	-94.474,80				-4.723,74	-89.751,06
	3/0450001/06342	Beitr. Privat Kanal baulich BA 12	01.01.2014	43,0	50,0	-55.498,96				-1.261,34	-54.237,62
	3/0450001/06348	Interessentenbeiträge Kanal BA 9 Jahr 2020	31.12.2020	39,5	50,0			4.613,83		-57,67	-4.556,16
	3/0450001/06349	Aufschließungsbeiträge Kanal BA 9 Jahr 2020	31.12.2020	39,5	50,0			3.527,77		-44,10	-3.483,67
	3/0450005/06288	Beiträge Priv. Pumpwerk baulich BA 5	01.01.1997	1,0	25,0	-93,20				-46,60	-46,60
	3/0450005/06305	Beiträge Priv. Pumpwerk baulich BA 6	01.01.1999	3,0	25,0	-85,12				-21,28	-63,84

MVAG	Ansatz Konto	Bezeichnung	Inbetrieb- nahme	RND	ND	Buchwert 31.12.2019	Zugänge	Abgänge	Wertaufholung	Abschreibung/ Wertmind.	Buchwert 31.12.2020
	3/0450005/06318	Beiträge Priv. Pumpwerk baulich BA 7	01.01.1999	3,0	25,0	-264,96				-66,24	-198,72
	3/0450005/06340	Beitr. Privat Pumpwerk baulich BA 12	01.01.2014	18,0	25,0	-2.366,64				-124,56	-2.242,08
	5/0450004/06290	Beiträge Priv. Regenbecken maschinell/elektrisch BA 5	01.01.1997	0,0	13,0						
	5/0450004/06303	Beiträge Priv. Regenbecken maschinell/elektrisch BA 6	01.01.1999	0,0	13,0						
	5/0450006/06287	Beiträge Priv. Pumpwerk maschinell/elektrisch BA 5	01.01.1997	0,0	13,0						
	5/0450006/06306	Beiträge Priv. Pumpwerk maschinell/elektrisch BA 6	01.01.1999	0,0	13,0						
	5/0450006/06319	Beiträge Priv. Pumpwerk maschinell/elektrisch BA 7	01.01.1999	0,0	13,0						
	5/0450006/06335	Beitr. Privat Pumpwerk maschinell/elektrisch BA 2	01.01.1985	0,0	13,0						
	5/0450006/06341	Beitr. Privat Pumpwerk maschinell/elektrisch BA 12	01.01.2014	6,0	13,0	-4.192,46				-598,92	-3.593,54
	<b>851003</b>	<b>Betriebe der Abwasserbeseitigung</b>				<b>0,00</b>	<b>0,00</b>	<b>46.425,74</b>	<b>0,00</b>	<b>0,00</b>	<b>-46.425,74</b>
	3/0080001/06341	IVZ Kanal Gfereth Buxbaumweg/Furtner AiB	01.09.2020	0,0	0,0			46.425,74			-46.425,74
		<b>Gesamtsumme</b>				<b>16.088.674,39</b>	<b>1.670.728,99</b>	<b>1.684.735,07</b>	<b>0,00</b>	<b>523.637,44</b>	<b>15.551.030,87</b>



Liste der nicht bewerteten Kulturgüter (Anlage 6h)





Art	Bezeichnung	Standort	Anzahl (bei Sammlungen)
Beweglich	Bilder Jaschka J. / Bleistiftzeichnungen Büro Amtsleiter	Gemeindeamt/Einrichtung und Ausstattung	3,00
Beweglich	Bilder "Aktion Haiding 70" 2 Stk. Büro AL, 6 Stk. Standesamt	Gemeindeamt/Einrichtung und Ausstattung	8,00
Unbeweglich	Relief Kapsamer Eingangsbereich	Gemeindeamt/Einrichtung und Ausstattung	1,00
Beweglich	Truhe Kapsamer Empfangsbereich 1.OG	Gemeindeamt/Einrichtung und Ausstattung	1,00
Unbeweglich	Relief Anton Reidinger vor Eingang Volksschule	Volksschule	1,00



Leasingspiegel (Anlage 6i)



## Finanzierungsleasing

Ansatz- oder Projektbezeichnung	Anschaffungskosten	Buchwert 31.12.2019	Buchwert 31.12.2020	Summe ausstehender Mindestleasing- zahlungen	Restlaufzeit in Jahren
<b>Summe</b>	<b>0,00</b>	<b>0,00</b>	<b>0,00</b>	<b>0,00</b>	

## Wirtschaftliche Unternehmungen, Betriebe, betriebsähnliche Einrichtungen gem. § 1 Abs. 2

<b>Summe</b>	<b>0,00</b>	<b>0,00</b>	<b>0,00</b>	<b>0,00</b>
--------------	-------------	-------------	-------------	-------------

## Operating Leasing

Ansatz- oder Projektbezeichnung	Grundmietzeit in Jahren	Gesamtkosten	Einmalkautions	Leasingentgelt (ohne laufender Kautions)	Laufende Kautions	Restlaufzeit in Jahren	Kumulierte Restzahlungen
Leasing EDV-Server Anlage EDV Serveranlage	7,00	43.559,19				3	
Leasing FW-Zeughaus Erricht. FW-Haus	16,00	500.000,00					
<b>Summe</b>		<b>543.559,19</b>	<b>0,00</b>	<b>0,00</b>	<b>0,00</b>		<b>0,00</b>

## Wirtschaftliche Unternehmungen, Betriebe, betriebsähnliche Einrichtungen gem. § 1 Abs. 2

<b>Summe</b>	<b>0,00</b>	<b>0,00</b>	<b>0,00</b>	<b>0,00</b>	<b>0,00</b>	<b>0,00</b>
--------------	-------------	-------------	-------------	-------------	-------------	-------------



Nachweis über unmittelbare Beteiligungen  
der Gebietskörperschaft (Anlage 6j)





**Bauernkredit Wels**

Name der Einheit	Bauernkredit Wels	
Firmenbuch-Nr.	094566v	
Beteiligungsart	Sonstige	
Stamm-/Grundkapital		0,00
Anteil der Gebietskörperschaft in %		0,01
Buchwert der Beteiligung(t)		0,00
Geschäftsjahr		
Eigenkapital / geschätztes Nettovermögen 31.12.2019		0,00
Eigenkapital / geschätztes Nettovermögen 31.12.2020		0,00
Bilanzsumme		0,00
Finanzverbindlichkeiten		0,00
Jahresüberschuss/Jahresfehlbetrag		0,00
Gewinnausschüttungen an die Gebietskörperschaft		0,00
Klassifikation gem. ESVG	Privat kontrollierte finanzielle Kapitalgesellschaften (Inland)	
Konzernabschluss	Nein	

**Lawog Linz, Geschäftsanteil**

Name der Einheit	Lawog Linz, Geschäftsanteil	
Firmenbuch-Nr.	075894i	
Beteiligungsart	Sonstige	
Stamm-/Grundkapital		0,00
Anteil der Gebietskörperschaft in %		0,34
Buchwert der Beteiligung(t)		0,00
Geschäftsjahr		
Eigenkapital / geschätztes Nettovermögen 31.12.2019		0,00
Eigenkapital / geschätztes Nettovermögen 31.12.2020		0,00
Bilanzsumme		0,00
Finanzverbindlichkeiten		0,00
Jahresüberschuss/Jahresfehlbetrag		0,00
Gewinnausschüttungen an die Gebietskörperschaft		0,00
Klassifikation gem. ESVG	Privat kontrollierte nichtfinanzielle Kapitalgesellschaften (Inland)	
Konzernabschluss	Nein	

**Raika Krenglbach, Geschäftsanteile**

Name der Einheit	Raika Krenglbach, Geschäftsanteile	
UID-Nr.	ATU23477609	
Beteiligungsart	Sonstige	
Stamm-/Grundkapital		0,00
Anteil der Gebietskörperschaft in %		0,01
Buchwert der Beteiligung(t)		0,00
Geschäftsjahr		
Eigenkapital / geschätztes Nettovermögen 31.12.2019		0,00
Eigenkapital / geschätztes Nettovermögen 31.12.2020		0,00
Bilanzsumme		0,00
Finanzverbindlichkeiten		0,00
Jahresüberschuss/Jahresfehlbetrag		0,00
Gewinnausschüttungen an die Gebietskörperschaft		0,00
Klassifikation gem. ESVG	Privat kontrollierte finanzielle Kapitalgesellschaften (Inland)	
Konzernabschluss	Nein	

**Verein zur Förderung der Infrastruktur der Gemeinde Krenglbach & Co KG**

Name der Einheit	Verein zur Förderung der Infrastruktur der Gemeinde Krenglbach & Co KG	
Firmenbuch-Nr.	315768s	
Beteiligungsart	Verbunden	
Stamm-/Grundkapital		1.000,00
Anteil der Gebietskörperschaft in %		100,00
Buchwert der Beteiligung(t)		0,00
Geschäftsjahr	01.01.2020 bis 31.12.2020	
Eigenkapital / geschätztes Nettovermögen 31.12.2019		0,00
Eigenkapital / geschätztes Nettovermögen 31.12.2020		0,00
Bilanzsumme		0,00
Finanzverbindlichkeiten		0,00
Jahresüberschuss/Jahresfehlbetrag		0,00
Gewinnausschüttungen an die Gebietskörperschaft		0,00
Klassifikation gem. ESVG	Gemeinden (inkl. Gemeindeverbände, Gemeindefonds, außerbudgetäre Gemeindeeinheiten)	
Konzernabschluss	Nein	

Nachweis über mittelbare Beteiligungen  
der Gebietskörperschaft (Anlage 6k)







Nachweis über aktive Finanzinstrumente (Anlage 6m)





Kategorie	Buchwert Stand 31.12.2020	Wechselkurs- differenzen	beizulegender Zeitwert	durchschn. Nominal- verzinsung in %	durchschnittliche Rendite in %	durchschnittliche RLZ in Jahren
<b>bis zur Endfälligkeit gehalten</b>	<b>0,00</b>					
in heimischer Währung	0,00					
in fremder Währung	0,00					
<b>zur Veräußerung verfügbar</b>	<b>0,00</b>					
in heimischer Währung	0,00					
in fremder Währung	0,00					
<b>Partizipations- und Hybridkapital</b>	<b>0,00</b>					
Partizipationskapital	0,00					
Hybridkapital	0,00					
<b>Summe</b>	<b>0,00</b>					



Einzelnachweis über aktive Finanzinstrumente (Anlage 6n)



Wertpapierbezeichnung	Währung	Stand bei Anschaffung in Euro	Buchwert 31.12.2019 in Euro	Zugang in Euro	Abgang in Euro	Buchwert 31.12.2020 in Euro	Wechsel- kurs bei Anschaffung	Wechsel- kurs 31.12.2019	Wechsel- kurs 31.12.2020	Buchwert bei Anschaffung in Fremdwährung	Buchwert 31.12.2019 in Fremdwährung	Stand 31.12.2020 in Fremdwährung
<b>bis zur Endfälligkeit gehalten</b>		0,00	0,00	0,00	0,00	0,00						
<b>in heimischer Währung</b>		0,00	0,00	0,00	0,00	0,00						
<b>in fremder Währung</b>		0,00	0,00	0,00	0,00	0,00						
<b>zur Veräußerung verfügbar</b>		0,00	0,00	0,00	0,00	0,00						
<b>in heimischer Währung</b>		0,00	0,00	0,00	0,00	0,00						
<b>in fremder Währung</b>		0,00	0,00	0,00	0,00	0,00						
<b>Partizipations- und Hybridkapital</b>		0,00	0,00	0,00	0,00	0,00						
<b>Partizipationskapital</b>		0,00	0,00	0,00	0,00	0,00						
<b>Hybridkapital</b>		0,00	0,00	0,00	0,00	0,00						
<b>Summe</b>		0,00	0,00	0,00	0,00	0,00						



Nachweis über derivative Finanzinstrumente  
ohne Grundgeschäft (Anlage 6o)





Art des Geschäftes (z. B. Währungs-/Zinstauschvertrag)	Nominalvolumen	Laufzeit seit	Beizulegender Zeitwert derivativer Finanzinstrumente ohne Grundgeschäft	
			31.12.2019	31.12.2020
Wirtschaftliche Unternehmungen, Betriebe, betriebsähnliche Einrichtungen gem. § 1 Abs. 2				
<b>Summe</b>				



Rückstellungsspiegel (Anlage 6q)



Rückstellung	Stand 31.12.2019	Dotierungen (+)	Verbrauch (-)	Auflösung (-)	Stand 31.12.2020
<b>Kurzfristig</b>	<b>57.714,00</b>	<b>15.277,28</b>	<b>0,00</b>	<b>11.175,28</b>	<b>61.816,00</b>
Rückstellungen für Prozesskosten					
Rückstellungen für nicht konsumierte Urlaube	57.714,00	15.277,28		11.175,28	61.816,00
Rückstellungen für ausstehende Rechnungen					
Sonstige kurzfristige Rückstellungen					
<b>Langfristig</b>	<b>251.388,53</b>	<b>50.538,09</b>	<b>0,00</b>	<b>29.764,33</b>	<b>272.162,29</b>
Rückstellungen für Abfertigungen	155.579,06	13.825,12		25.263,64	144.140,54
Rückstellungen für Jubiläumszuwendungen	95.809,47	36.712,97		4.500,69	128.021,75
Rückstellungen für Haftungen					
Rückstellungen für Sanierung von Altlasten					
Rückstellungen für Pensionen (Säule I)					
Sonstige langfristige Rückstellungen					
<b>Gesamtsumme</b>	<b>309.102,53</b>	<b>65.815,37</b>	<b>0,00</b>	<b>40.939,61</b>	<b>333.978,29</b>



Haftungsnachweis (Anlage 6r)





## Teil A - Haftungspositionen relevant iSd Art. 15a Vereinbarung HOG

Bezeichnung der/des Haftungsnehmerin/s oder einer Gruppe gleichartiger Haftungen	Haftungsrahmen	Stand 31.12.2019	Zugänge (+)	Abgänge (-)	Stand 31.12.2020	davon Umklassifizierungen
<b>Untergruppe 1 - Haftungen für Kredit- und Finanzinstitute</b>						
RHV-Trattnachtal - BA 02 - 4. Erhöhung	23.327,98	0,00	0,00	0,00	0,00	
RHV-Trattnachtal - BA 03	412.076,37	18.121,50	0,00	2.945,43	15.176,07	
RHV-Trattnachtal - BA 04	81.800,54	0,00	0,00	0,00	0,00	
RHV-Trattnachtal - BA 05	112.475,75	42.087,32	0,00	3.640,04	38.447,28	
RHV-Trattnachtal - BA 06	23.371,58	6.039,78	0,00	1.993,21	4.046,57	
RHV-Trattnachtal - BA 09	6.708,38	2.479,36	0,00	619,57	1.859,79	
RHV-Trattnachtal - BA 07	69.530,46	40.561,44	0,00	3.560,00	37.001,44	
RHV-Trattnachtal - BA 08	29.128,73	11.654,52	0,00	779,87	10.874,65	
RHV-Trattnachtal - Adaptierung Verbandskläranl. BA 10	342.201,84	84.759,90	0,00	15.270,01	69.489,89	
RHV-Trattnachtal - BA 10 - RF	42.018,62	19.716,44	0,00	3.252,71	16.463,73	
RHV-Trattnachtal - BA 12 - Regenbecken	126.480,00	68.324,81	0,00	5.307,48	63.017,33	
RHV-Trattnachtal - BA 12 - Regenbecken - Restfinanzierung	14.280,00	8.064,99	0,00	578,59	7.486,40	
RHV-Trattnachtal - Biogasanlage 01 Trattnachtal BA 13	142.450,00	93.183,99	0,00	5.824,00	87.359,99	
RHV-Trattnachtal - BA 13 RF - Stickstoffstripping	20.350,00	14.211,26	0,00	848,77	13.362,49	
RHV-Trattnachtal - BA 14 Teil 2	17.550,00	19.867,81	0,00	1.208,82	18.658,99	
RHV-Trattnachtal - BA 14 - Teil 1	24.570,00	8.944,99	0,00	1.753,90	7.191,09	
RHV-Trattnachtal - BA 15	42.560,00	23.584,91	0,00	3.886,30	19.698,61	
RHV-Trattnachtal - BA 16 - Kläranlage	60.800,00	55.328,00	2.583,62	0,00	57.911,62	
Verein zur Förderung der Infrastruktur der Gemeinde Krenglbach & Co KG - Neubau Volksschule	731.000,00	541.490,99	0,00	25.663,96	515.827,03	
Verein zur Förderung der Infrastruktur der Gemeinde Krenglbach & Co KG - Kontokorrentkredit	500.000,00	500.000,00	500.000,00	0,00	1.000.000,00	
Verein zur Förderung der Infrastruktur der Gemeinde Krenglbach & Co KG - Umbau Vereinshaus u. Zubau Musikverein	981.857,00	229.989,58	0,00	14.931,66	215.057,92	
Verein zur Förderung der Infrastruktur der Gemeinde Krenglbach & Co KG - Zwischenfinanzierungsdarlehen Neubau Volksschule	5.972.000,00	0,00	0,00	0,00	0,00	
Wassergenossenschaft Wundersberg Hiegelsberger Markus - Erricht. Pflanzenkläranlage Wundersberg	107.000,00	107.000,00	0,00	107.000,00	0,00	
<b>Zwischensumme - Untergruppe 1</b>	<b>9.883.537,25</b>	<b>1.895.411,59</b>	<b>502.583,62</b>	<b>199.064,32</b>	<b>2.198.930,89</b>	
<b>Untergruppe 2 - Grundbücherlich besicherte Haftungen von Wohnbau-Darlehen</b>						
<b>Zwischensumme - Untergruppe 2</b>	<b>0,00</b>	<b>0,00</b>	<b>0,00</b>	<b>0,00</b>	<b>0,00</b>	
<b>Untergruppe 3 - Sonstige Wirtschaftshaftungen</b>						
<b>Zwischensumme - Untergruppe 3</b>	<b>0,00</b>	<b>0,00</b>	<b>0,00</b>	<b>0,00</b>	<b>0,00</b>	
<b>Summe A</b>	<b>9.883.537,25</b>	<b>1.895.411,59</b>	<b>502.583,62</b>	<b>199.064,32</b>	<b>2.198.930,89</b>	

Haftung der staatlichen, außerbudgetären Einheiten gem. ESVG iSd Art. 15a Vereinbarung HOG	Haftungsrahmen	Stand 31.12.2019	Zugänge (+)	Abgänge (-)	Stand 31.12.2020	davon Umklassifizierungen
<b>Untergruppe 1 - Haftungen für Kredit- und Finanzinstitute</b>						
Zwischensumme - Untergruppe 1	0,00	0,00	0,00	0,00	0,00	
<b>Untergruppe 2 - Grundbücherlich besicherte Haftungen von Wohnbau-Darlehen</b>						
Zwischensumme - Untergruppe 2	0,00	0,00	0,00	0,00	0,00	
<b>Untergruppe 3 - Sonstige Wirtschaftshaftungen</b>						
Zwischensumme - Untergruppe 3	0,00	0,00	0,00	0,00	0,00	
<b>Summe B</b>	<b>0,00</b>	<b>0,00</b>	<b>0,00</b>	<b>0,00</b>	<b>0,00</b>	
<b>Gesamtsumme</b>	<b>9.883.537,25</b>	<b>1.895.411,59</b>	<b>502.583,62</b>	<b>199.064,32</b>	<b>2.198.930,89</b>	
<b>Teil B - Haftungspositionen nicht relevant iSd Art. 15a Vereinbarung HOG</b>						
Bezeichnung der/des Haftungsnehmerin/s oder einer Gruppe gleichartiger Haftungen	Haftungsrahmen	Stand 31.12.2019	Zugänge (+)	Abgänge (-)	Stand 31.12.2020	davon Umklassifizierungen
<b>Untergruppe 1 - Haftungen für Kredit- und Finanzinstitute</b>						
Zwischensumme - Untergruppe 1	0,00	0,00	0,00	0,00	0,00	
<b>Untergruppe 2 - Grundbücherlich besicherte Haftungen von Wohnbau-Darlehen</b>						
Zwischensumme - Untergruppe 2	0,00	0,00	0,00	0,00	0,00	
<b>Untergruppe 3 - Sonstige Wirtschaftshaftungen</b>						
Zwischensumme - Untergruppe 3	0,00	0,00	0,00	0,00	0,00	
<b>Gesamtsumme</b>	<b>0,00</b>	<b>0,00</b>	<b>0,00</b>	<b>0,00</b>	<b>0,00</b>	

Einzelnachweis über die nicht voranschlagswirksame Gebarung  
gemäß § 12 (Anlage 6t)



Konto	Kontenbezeichnung	Stand 31.12.2019	Umsatz Soll	Umsatz Haben	Stand 31.12.2020
<b>Veränderung der nicht voranschlagswirksamen Forderungen</b>					
270000	Vorsteuern	13.313,82	148.697,14	164.714,33	29.331,01
270010	Vorsteuer innergem. Erwerb	0,00	87,77	126,06	38,29
279001	Bankomatzahlungen	156,00	9.336,55	9.180,55	0,00
279002	Sonstige Vorschuesse	167.724,27	94.680,43	1.808,46	74.852,30
287000	Diverse Vorschuesse	20.738,40	39.751,48	19.209,41	196,33
290000	Gehaltverrechnungskonto	13.292,20	13.292,20	13.241,67	13.241,67
	<b>Summe</b>	<b>215.224,69</b>	<b>305.845,57</b>	<b>208.280,48</b>	<b>117.659,60</b>
<b>Veränderung der nicht voranschlagswirksamen Verbindlichkeiten</b>					
360000	Umsatzsteuer von Einnahmen	-5.317,46	144.817,23	144.007,48	-4.507,71
360010	Umsatzsteuer inngerg. Erwerb	0,00	332,72	255,53	77,19
362000	Lohnsteuer	10.779,19	111.239,06	112.162,56	9.855,69
362100	KFG - Krankenfürsorge für öö. Gemeinden	27.077,18	331.808,08	332.768,59	26.116,67
362200	Ooe. Gesundheitskasse	5.234,84	70.611,31	70.708,33	5.137,82
362300	Wohnbaufoerderungsbeitrag	0,00	1.212,24	1.212,24	0,00
362400	Gewerkschaftsbeitrag	0,00	6.732,21	6.732,21	0,00
362700	Beitrag Pensionskasse	91,26	1.121,52	1.119,32	93,46
362900	Gehaltsabzugsgebarungen	0,00	13.736,40	13.736,40	0,00
363100	Beitrag Z. Familienlastenausgleichsfond	3.388,13	42.132,71	42.084,28	3.436,56
363901	Freizeitwohnungspauschale	-123,75	7.839,00	4.631,85	3.083,40
369000	Sonstige Verwahrgelder	243,50	11.526,26	11.207,11	562,65
369002	Sozialfond Essen auf Räder	940,00	1.670,00	168,00	2.442,00
369100	Bundesabgaben	3.289,80	4.733,99	3.266,40	4.757,39
369200	Geldverkehrskonto Abhebungen	0,00	465.755,50	465.755,50	0,00
379000	Gehaltsverrechnungskonto	53.147,35	936.304,96	989.452,31	0,00
	<b>Summe</b>	<b>98.750,04</b>	<b>2.151.573,19</b>	<b>2.199.268,11</b>	<b>51.055,12</b>



Personaldaten iSd ÖStp (Anlage 4)





Gruppe 1 - gesamt	Dienstverhältnis zu Gemeinde, dienstleistend in einer Dienststelle, bezahlt aus dem Budget		Personalaufwendungen, Aktive, betriebsmäßige Darstellung exklusive Ausgliederungen				
	Köpfe	VBÄ	davon melden Gemeinden optional				gesamt
Bezüge (L und G: Unterklasse 50-55)			Nebengebühren (L und G: Gruppen 564-569)	Dienstgeberbeiträge (L und G: Unterklasse 58)	Weitere Aufwendungen	Kontenklasse 5	
BeamtInnen	2,0	2,0					
Vertragsbedienstete	36,0	28,4					
KV-Bedienstete (Kollektivvertrag)							
Summe	38,0	30,4					
<b>darunter (Teilmengen der Gruppe 1)</b>							
MusikschullehrerInnen							
KindergärtnerInnen und	21,0	15,9					
Bedienstete nicht-ausgliederter Krankenanstalten							
<b>Gruppe 1a - Ausbildungsverhältnisse (insb. Lehrlinge)</b>							

Gruppe 2 - gesamt	Dienstverhältnis zur Gemeinde, dienstleistend bei sonstigem Rechtsträger, bezahlt aus dem Budget		Personalaufwendungen, Aktive, Ausgliederter				
	Köpfe	VBÄ	davon melden Gemeinden optional				gesamt
Bezüge (L und G: Unterklasse 50-55)			Nebengebühren (L und G: Gruppen 564-569)	Dienstgeberbeiträge (L und G: Unterklasse 58)	Weitere Aufwendungen	Kontenklasse 5	
BeamtInnen							
Vertragsbedienstete							
Summe	0,0	0,0					

BeamtInnen-PensionistInnen zum 31.12.2020			
	Anzahl	Ø-Pensionshöhe /Mt. <sup>1)</sup>	
RuhegenussbezieherInnen	1,0	3.740,2	
Hinterbliebene <sup>2)</sup>	1,0	2.470,5	
<b>Neue RuhegenussbezieherInnen im Bezugsjahr 2020</b>			
	Anzahl	Ø-Pensionsantrittsalter	Ø-Pensionshöhe /Mt. <sup>1)</sup>
Alterspension <sup>3)</sup>			
Dienstunfähigkeit <sup>4)</sup>			
vorzeitige Pensionierung mit Abschlag <sup>5)</sup>			
vorzeitige Pensionierung ohne Abschlag <sup>6)</sup>			
Pensionierungen gesamt	0,0	0,0	0,0
1) Durchschnittspension im Dezember laut Personalstatistik-Festlegungen ohne Sonderzahlungen, ohne Pflegegeld und ohne sonstige Transferleistungen; brutto 2) Witwen-, Witwer-, Waisenversorgungsbezüge und vergleichbare Leistungen 3) Ruhebezüge aufgrund einer Ruhestandsversetzung durch Erklärung iSd § 15 iVm § 236c Abs. 1 BDG 1979, eines Übertritts in den Ruhestand oder einer vergleichbaren Regelung 4) Ruhebezüge aufgrund einer Ruhestandsversetzung wegen dauernder Dienstunfähigkeit 5) Ruhebezüge aufgrund einer Ruhestandsversetzung vor dem Mindestalter für eine Ruhestandsversetzung durch Erklärung iSd Z 3, die eine Minderung der Bemessungsgrundlage bewirkt (z.B. § 207n BDG 1979) 6) Ruhebezüge aufgrund einer Ruhestandsversetzung vor dem Mindestalter für eine Ruhestandsversetzung durch Erklärung iSd Z 3, die keine Minderung der Bemessungsgrundlage bewirkt (z.B. § 207n BDG 1979)			
<b>Pensionsausgaben für das Bezugsjahr 2020</b>			
Summe	0,00		

Nachweis über die Veräußerung von Vermögenswerten



Gruppe	Abschnitt	Ansatz	Grundstücke u. Grundstückseinrichtungen 801000 - 801999	Technische Anlagen, Fahrzeuge und Maschinen 803000 - 803999	Gesamtsumme
6	61	617000 Bauhöfe		800,00	800,00
	<b>Summe Gruppe 6</b>			<b>800,00</b>	<b>800,00</b>
8	84	840000 Grundbesitz	5.805,00		5.805,00
	<b>Summe Gruppe 8</b>		<b>5.805,00</b>		<b>5.805,00</b>
<b>Summe gesamt</b>			<b>5.805,00</b>	<b>800,00</b>	<b>6.605,00</b>



Nachweis Kundenforderungen





Konto	Bezeichnung	Saldo Brutto	Netto	USt
	<b>Nicht voranschlagswirksame Gebarung</b>			
0/000000+363901	Freizeitwohnungspauschale	1.260,00	1.260,00	0,00
0/000000+369100	Bundesabgaben	18,20	18,20	0,00
	<b>Summe Nicht voranschlagswirksame Gebarung</b>	<b>1.278,20</b>	<b>1.278,20</b>	<b>0,00</b>
	<b>031000 Amt für Raumordnung und Raumplanung</b>			
2/031000+829000	Sonst. Einn. (Baulandsicherungsvertrag)	2.648,39	2.648,39	0,00
	<b>Summe 031000 Amt für Raumordnung und Raumplanung</b>	<b>2.648,39</b>	<b>2.648,39</b>	<b>0,00</b>
	<b>131000 Bau- und Feuerpolizei</b>			
1/131000-728000	Entgelte für Sonstige Leistungen	49,80	49,80	0,00
	<b>Summe 131000 Bau- und Feuerpolizei</b>	<b>49,80</b>	<b>49,80</b>	<b>0,00</b>
	<b>134000 Flurpolizei</b>			
2/134000+816000	Kostenersatz (für Forstaufsicht)	40,58	40,58	0,00
	<b>Summe 134000 Flurpolizei</b>	<b>40,58</b>	<b>40,58</b>	<b>0,00</b>
	<b>240000 Kindergärten</b>			
2/240000+810000	Leistungserlöse für Benützung	988,00	898,21	89,79
2/240000+810100	Leistungserlöse für Bastelmaterial	100,00	90,92	9,08
2/240000+810200	Leistungserlöse für Verpflegskosten	2.703,11	2.457,39	245,72
2/240000+810300	Leistungserlöse für Transportkosten	-150,98	-137,33	-13,65
2/240000+816100	Gastbeiträge	222,00	201,82	20,18
	<b>Summe 240000 Kindergärten</b>	<b>3.862,13</b>	<b>3.511,01</b>	<b>351,12</b>
	<b>240800 Krabbelstube</b>			
2/240800+810000	Leistungserlöse - Krabbelstube	-359,12	-326,47	-32,65
	<b>Summe 240800 Krabbelstube</b>	<b>-359,12</b>	<b>-326,47</b>	<b>-32,65</b>
	<b>423000 Essen auf Rädern</b>			
2/423000+829000	Sonstige Einnahmen (Essen auf Räder)	3.400,00	3.090,94	309,06
	<b>Summe 423000 Essen auf Rädern</b>	<b>3.400,00</b>	<b>3.090,94</b>	<b>309,06</b>
	<b>612003 Gemeindestraßen</b>			
6/612003+307000	Kapitaltransfers von privaten Haushalten und privaten Organisationen ohne Erwerbszweck und andere	23.905,06	23.905,06	0,00
	<b>Summe 612003 Gemeindestraßen</b>	<b>23.905,06</b>	<b>23.905,06</b>	<b>0,00</b>

Konto	Bezeichnung	Saldo Brutto	Netto	USt
<b>814000</b>	<b>Winterdienst</b>			
2/814000+828000	Rückersätze von Aufwendungen	176,69	176,69	0,00
	<b>Summe 814000 Winterdienst</b>	<b>176,69</b>	<b>176,69</b>	<b>0,00</b>
<b>850000</b>	<b>Betriebe der Wasserversorgung</b>			
2/850000+300200	Kapitaltransfers von Bund, Bundesfonds und Bundeskammern (Barwert KPC)	879,35	879,35	0,00
2/850000+829000	Kostenersätze	7.735,02	6.445,84	1.289,18
2/850000+852000	Geb.f.Benütz. v.Gebäudeeinr.- Wasserbezug	4.759,48	4.327,00	432,48
2/850000+852100	Zählermiete - Grundgebühr	402,41	365,81	36,60
	<b>Summe 850000 Betriebe der Wasserversorgung</b>	<b>13.776,26</b>	<b>12.018,00</b>	<b>1.758,26</b>
<b>850003</b>	<b>Betriebe der Wasserversorgung</b>			
6/850003+307000	Kapitaltransfers von privaten Haushalten und privaten Organisationen ohne Erwerbszweck und andere	27.086,32	22.571,93	4.514,39
	<b>Summe 850003 Betriebe der Wasserversorgung</b>	<b>27.086,32</b>	<b>22.571,93</b>	<b>4.514,39</b>
<b>851000</b>	<b>Abwasserbeseitigung</b>			
2/851000+300200	Kapitaltransfers von Bund, Bundesfonds und Bundeskammern (Barwert KPC)	285.716,55	285.716,55	0,00
2/851000+852000	Geb.f.Ben.v.Gebäudeeinr. (Benützungsg.)	5.019,42	4.562,97	456,45
	<b>Summe 851000 Abwasserbeseitigung</b>	<b>290.735,97</b>	<b>290.279,52</b>	<b>456,45</b>
<b>851003</b>	<b>Betriebe der Abwasserbeseitigung</b>			
6/851003+307000	Kapitaltransfers von privaten Haushalten und privaten Organisationen ohne Erwerbszweck und andere	37.182,77	30.985,64	6.197,13
	<b>Summe 851003 Betriebe der Abwasserbeseitigung</b>	<b>37.182,77</b>	<b>30.985,64</b>	<b>6.197,13</b>
<b>852000</b>	<b>Abfallbeseitigung</b>			
2/852000+852000	Geb.f.Ben.v.Gebäudeeinr. - Müllabfuhr	4.552,00	4.137,68	414,32
	<b>Summe 852000 Abfallbeseitigung</b>	<b>4.552,00</b>	<b>4.137,68</b>	<b>414,32</b>
<b>852100</b>	<b>Betrieb der Abfallbeseitigung</b>			
2/852100+829000	Sonstige Einnahmen	500,00	500,00	0,00
	<b>Summe 852100 Betrieb der Abfallbeseitigung</b>	<b>500,00</b>	<b>500,00</b>	<b>0,00</b>
<b>910000</b>	<b>Geldverkehr</b>			
1/910000-659000	Geldverkehrsspesen	7,30	7,30	0,00
	<b>Summe 910000 Geldverkehr</b>	<b>7,30</b>	<b>7,30</b>	<b>0,00</b>
<b>920000</b>	<b>Ausschließliche Gemeindeabgaben</b>			
2/920000+830000	Grundsteuer f.Land-u.Forstwirtsch. Betr.	1.837,79	1.837,79	0,00
2/920000+831000	Grundsteuer f. Grundstücke (B)	4.526,94	4.526,94	0,00

**Rechnungsabschluss 2020**

Gemeinde Krenzlbach

**Nachweis Kundenforderungen**

Konto	Bezeichnung	Saldo Brutto	Netto	USt
2/920000+833000	Kommunalsteuer	20.099,65	20.099,65	0,00
2/920000+838000	Hundeabgabe	135,00	135,00	0,00
2/920000+844005	Erhaltungsbeiträge Wasserleitung	111,98	101,80	10,18
2/920000+844006	Erhaltungsbeiträge Kanal	-207,60	-188,73	-18,87
2/920000+849000	Nebenansprüche	1.000,19	1.000,19	0,00
2/920000+856000	Verwaltungsabgaben	381,44	381,44	0,00
2/920000+857000	Kommissionsgebühren	40,80	40,80	0,00
6/920000+850000	Straßen - Interessentenbeiträge von Grundstückseigentümern und Anrainern (einmalig)	1.331,69	1.331,69	0,00
6/920000+850100	Wasser - Interessentenbeiträge von Grundstückseigentümern und Anrainern (einmalig)	3.437,27	3.124,79	312,48
6/920000+850200	Kanal - Interessentenbeiträge von Grundstückseigentümern und Anrainern (einmalig)	2.815,08	2.559,17	255,91
<b>Summe 920000 Ausschließliche Gemeindeabgaben</b>		<b>35.510,23</b>	<b>34.950,53</b>	<b>559,70</b>
<b>Gesamt</b>		<b>Brutto</b>	<b>Netto</b>	<b>USt</b>
		<b>444.352,58</b>	<b>429.824,80</b>	<b>14.527,78</b>

**Forderungen**

Konto	Bezeichnung	Offen	Saldo lt. Konto	Differenz
230000	Kurzfristige Forderungen aus Lieferungen und Leistungen	<b>107.513,14</b>	<b>107.513,14</b>	<b>0,00</b>
231000	Langfristige Forderungen aus Lieferungen und Leistungen	<b>0,00</b>	<b>0,00</b>	<b>0,00</b>
233000	Forderungen aus Abgaben	<b>50.243,54</b>	<b>50.243,54</b>	<b>0,00</b>
284000	Sonstige langfristige Forderungen	<b>286.595,90</b>	<b>286.595,90</b>	<b>0,00</b>
<b>Summe</b>		<b>444.352,58</b>	<b>444.352,58</b>	<b>0,00</b>



Nachweis Lieferantenverbindlichkeiten



Konto	Bezeichnung	Saldo Brutto	Netto	USt
<b>Nicht voranschlagswirksame Gebarung</b>				
9/000000-363901	Freizeitwohnungspauschale	4.343,40	4.343,40	0,00
9/000000-369002	Sozialfond Essen auf Räder	414,00	414,00	0,00
<b>Summe Nicht voranschlagswirksame Gebarung</b>		<b>4.757,40</b>	<b>4.757,40</b>	<b>0,00</b>
<b>010000 Zentralamt</b>				
1/010000-451000	Brennstoffe	-473,54	-473,54	0,00
1/010000-454000	Reinigungsmittel	813,81	813,81	0,00
1/010000-456000	Schreib-,Zeichen- u.Sonst. Büromittel	1,49	1,49	0,00
1/010000-630000	Porto	1.395,29	1.395,29	0,00
1/010000-631000	Telekommunikationsdienste	29,08	29,08	0,00
1/010000-640000	Rechtskosten	48,10	48,10	0,00
<b>Summe 010000 Zentralamt</b>		<b>1.814,23</b>	<b>1.814,23</b>	<b>0,00</b>
<b>016000 Elektronische Datenverarbeitung</b>				
1/016000-728000	Entg.Sonst.Leistungen (Gemdat), Bh/Pv	1.276,60	1.276,60	0,00
<b>Summe 016000 Elektronische Datenverarbeitung</b>		<b>1.276,60</b>	<b>1.276,60</b>	<b>0,00</b>
<b>163000 Freiwillige Feuerwehr</b>				
1/163000-451000	Brennstoffe	433,00	433,00	0,00
1/163000-452000	Treibstoffe	51,67	51,67	0,00
1/163000-614000	Instandhaltung von Gebäuden	9.338,18	9.338,18	0,00
1/163000-705000	Ausgaben für Operatingleasing	317,15	317,15	0,00
<b>Summe 163000 Freiwillige Feuerwehr</b>		<b>10.140,00</b>	<b>10.140,00</b>	<b>0,00</b>
<b>211000 Volksschule</b>				
1/211000-400000	Geringwertige Wirtschaftsgüter	359,00	359,00	0,00
1/211000-454000	Reinigungsmittel	1.073,70	1.073,70	0,00
1/211000-456000	Schreib-,Zeichen- u.Sonst. Büromittel	59,79	59,79	0,00
1/211000-728000	Entgelte für Sonstige Leistungen	823,67	823,67	0,00
<b>Summe 211000 Volksschule</b>		<b>2.316,16</b>	<b>2.316,16</b>	<b>0,00</b>
<b>240000 Kindergärten</b>				
1/240000-430001	Speisen (Lieferung Buchkirchen)	1.025,38	1.025,38	0,00
1/240000-454000	Reinigungsmittel	1.949,97	1.624,97	325,00
1/240000-457000	Druckwerke	0,00	6,11	-6,11
1/240000-459000	Sonstige Verbrauchsgüter	4,99	4,16	0,83
1/240000-582000	Dienstgeberbeiträge zur Soz. Sicherheit	99,06	99,06	0,00

Konto	Bezeichnung	Saldo Brutto	Netto	USt
1/240000-614000	Instandhaltung von Gebäuden	2.713,22	2.261,02	452,20
	<b>Summe 240000 Kindergärten</b>	<b>5.792,62</b>	<b>5.020,70</b>	<b>771,92</b>
<b>240800</b>	<b>Krabbelstube</b>			
1/240800-430001	Speisen (Lieferung Buchkirchen)	190,33	190,33	0,00
1/240800-454000	Reinigungsmittel f. Krabbelstube	634,21	528,51	105,70
	<b>Summe 240800 Krabbelstube</b>	<b>824,54</b>	<b>718,84</b>	<b>105,70</b>
<b>250000</b>	<b>Schülerhorte</b>			
1/250000-430001	Speisen	678,04	678,04	0,00
1/250000-720000	Beitrag Betreuungskosten Hilfswerk	19.119,00	19.119,00	0,00
1/250000-720001	Kostenbeiträge (Ersätze) für Leistungen	2.282,00	2.282,00	0,00
	<b>Summe 250000 Schülerhorte</b>	<b>22.079,04</b>	<b>22.079,04</b>	<b>0,00</b>
<b>259000</b>	<b>Sonstige Einrichtungen und Maßnahmen</b>			
1/259000-728000	Entgelte für sonst. Leistungen (Jugend)	32,56	32,56	0,00
	<b>Summe 259000 Sonstige Einrichtungen und Maßnahmen</b>	<b>32,56</b>	<b>32,56</b>	<b>0,00</b>
<b>380200</b>	<b>Einrichtungen der Kulturpflege</b>			
1/380200-454000	Reinigungsmittel	332,44	332,44	0,00
	<b>Summe 380200 Einrichtungen der Kulturpflege</b>	<b>332,44</b>	<b>332,44</b>	<b>0,00</b>
<b>423000</b>	<b>Essen auf Rädern</b>			
1/423000-430000	Mittagessen - Essen auf Räder	2.608,98	2.371,80	237,18
1/423000-621100	Transportkosten (Essenlieferung)	710,00	645,45	64,55
	<b>Summe 423000 Essen auf Rädern</b>	<b>3.318,98</b>	<b>3.017,25</b>	<b>301,73</b>
<b>469000</b>	<b>Sonstige Maßnahmen</b>			
1/469000-754000	Kostenersatz Tagesmütter	1.339,80	1.339,80	0,00
	<b>Summe 469000 Sonstige Maßnahmen</b>	<b>1.339,80</b>	<b>1.339,80</b>	<b>0,00</b>
<b>512000</b>	<b>Sonstige med. Beratung und Betreuung</b>			
1/512000-729000	Sonstige Ausgaben (Gesunde Gemeinde)	11,88	11,88	0,00
	<b>Summe 512000 Sonstige med. Beratung und Betreuung</b>	<b>11,88</b>	<b>11,88</b>	<b>0,00</b>
<b>612000</b>	<b>Gemeindestraßen</b>			
1/612000-002000	Straßenbauten	12.961,00	12.961,00	0,00
1/612000-459000	Sonstige Verbrauchsgüter	139,00	139,00	0,00
1/612000-611000	Instandhaltung von Straßenbauten	14.672,78	14.672,78	0,00
	<b>Summe 612000 Gemeindestraßen</b>	<b>27.772,78</b>	<b>27.772,78</b>	<b>0,00</b>



Konto	Bezeichnung	Saldo Brutto	Netto	USt
<b>612003</b>	<b>Gemeindestraßen</b>			
5/612003-002100	Straßenbauten	3.705,83	3.705,83	0,00
	<b>Summe 612003 Gemeindestraßen</b>	<b>3.705,83</b>	<b>3.705,83</b>	<b>0,00</b>
<b>617000</b>	<b>Bauhöfe</b>			
1/617000-452000	Treibstoffe	318,76	318,76	0,00
1/617000-631000	Telekommunikationsdienste	49,96	49,96	0,00
	<b>Summe 617000 Bauhöfe</b>	<b>368,72</b>	<b>368,72</b>	<b>0,00</b>
<b>814000</b>	<b>Winterdienst</b>			
1/814000-455000	Salz u. Splitt f. Winterdienst	2.128,80	2.128,80	0,00
1/814000-728000	Entgelte für Winterdienst	11.758,21	11.758,21	0,00
	<b>Summe 814000 Winterdienst</b>	<b>13.887,01</b>	<b>13.887,01</b>	<b>0,00</b>
<b>816000</b>	<b>Öffentliche Beleuchtung und Uhren</b>			
5/816000-005000	Anlagen zu Straßenbauten	297,66	297,66	0,00
	<b>Summe 816000 Öffentliche Beleuchtung und Uhren</b>	<b>297,66</b>	<b>297,66</b>	<b>0,00</b>
<b>849000</b>	<b>Sonstige Liegenschaften</b>			
1/849000-451000	Brennstoffe	-216,62	-180,52	-36,10
	<b>Summe 849000 Sonstige Liegenschaften</b>	<b>-216,62</b>	<b>-180,52</b>	<b>-36,10</b>
<b>849001</b>	<b>Sonstige Liegenschaften</b>			
1/849001-728000	Entgelte für sonstige Leistungen ehem. Nahversorger	2.580,00	2.150,00	430,00
	<b>Summe 849001 Sonstige Liegenschaften</b>	<b>2.580,00</b>	<b>2.150,00</b>	<b>430,00</b>
<b>850000</b>	<b>Betriebe der Wasserversorgung</b>			
1/850000-004000	Wasser- und Abwasserbauten und -anlagen	13.706,49	11.422,08	2.284,41
1/850000-413000	Handelswaren (Wasserbezug LWU)	1.260,16	1.145,60	114,56
1/850000-452000	Treibstoffe	142,71	118,92	23,79
1/850000-612000	Instandhaltung v. Wasseranlagen	17.173,32	14.311,10	2.862,22
1/850000-631000	Telekommunikationsdienste	282,06	235,06	47,00
1/850000-728000	Entgelte für Sonstige Leistungen	12,00	10,00	2,00
	<b>Summe 850000 Betriebe der Wasserversorgung</b>	<b>32.576,74</b>	<b>27.242,76</b>	<b>5.333,98</b>
<b>850003</b>	<b>Betriebe der Wasserversorgung</b>			
5/850003-004100	Wasser- und Abwasserbauten und -anlagen	3.433,09	2.860,91	572,18
	<b>Summe 850003 Betriebe der Wasserversorgung</b>	<b>3.433,09</b>	<b>2.860,91</b>	<b>572,18</b>

**Rechnungsabschluss 2020**

Gemeinde Krenglbach

**Nachweis Lieferantenverbindlichkeiten**

Konto	Bezeichnung	Saldo Brutto	Netto	USt
<b>851000</b>	<b>Abwasserbeseitigung</b>			
1/851000-004000	Wasser- und Abwasserbauten und -anlagen	35.668,90	29.724,08	5.944,82
1/851000-612000	Instandhaltung v. Kanalanlagen	9.097,67	7.581,39	1.516,28
1/851000-631000	Telekommunikationsdienste	39,97	33,31	6,66
1/851000-728000	Entgelte für Sonstige Leistungen	3.371,02	2.809,18	561,84
1/851000-728100	Senkgrubenentleerungen	1.706,54	1.551,40	155,14
	<b>Summe 851000 Abwasserbeseitigung</b>	<b>49.884,10</b>	<b>41.699,36</b>	<b>8.184,74</b>
<b>851003</b>	<b>Betriebe der Abwasserbeseitigung</b>			
5/851003-004000	Wasser- und Abwasserbauten und -anlagen	4.715,22	3.929,35	785,87
	<b>Summe 851003 Betriebe der Abwasserbeseitigung</b>	<b>4.715,22</b>	<b>3.929,35</b>	<b>785,87</b>
<b>852000</b>	<b>Abfallbeseitigung</b>			
1/852000-728000	Entgelte für Sonstige Leistungen	11.565,74	10.480,49	1.085,25
	<b>Summe 852000 Abfallbeseitigung</b>	<b>11.565,74</b>	<b>10.480,49</b>	<b>1.085,25</b>
<b>910000</b>	<b>Geldverkehr</b>			
1/910000-659000	Geldverkehrsspesen	1,63	1,63	0,00
	<b>Summe 910000 Geldverkehr</b>	<b>1,63</b>	<b>1,63</b>	<b>0,00</b>
	<b>Gesamt</b>	<b>Brutto</b>	<b>Netto</b>	<b>USt</b>
		<b>204.608,15</b>	<b>187.072,88</b>	<b>17.535,27</b>

**Verbindlichkeiten**

Konto	Bezeichnung	Offen	Saldo lt. Konto	Differenz
331000	Kurzfristige Verbindlichkeiten aus Lieferungen und Leistungen	204.509,09	204.608,15	-99,06
332000	Langfristige Verbindlichkeiten aus Lieferungen und Leistungen	99,06	0,00	99,06
333000	Kurzfristige Verbindlichkeiten aus Abgaben	0,00	0,00	0,00
<b>Summe</b>		<b>204.608,15</b>	<b>204.608,15</b>	<b>0,00</b>

Anlagenspiegel Einzelkonten Kapitaltransfer (Anlage 6g)



MVAG	Ansatz Konto	Bezeichnung	Inbetrieb- nahme	RND	ND	Buchwert 31.12.2019	Zugänge	Abgänge	Wertaufholung	Abschreibung/ Wertmind.	Buchwert 31.12.2020
1311	<b>Investitionszuschüsse von Trägern öffentlichen Rechts</b>					<b>-1.149.260,29</b>	<b>0,00</b>	<b>251.150,39</b>	<b>0,00</b>	<b>-108.134,89</b>	<b>-1.292.275,79</b>
	<b>010000</b>	<b>Zentralamt</b>				<b>-176.102,22</b>	<b>0,00</b>	<b>0,00</b>	<b>0,00</b>	<b>-9.268,54</b>	<b>-166.833,68</b>
	2/0060001/06183	BZ 1989-1992 und BZ 1997 Gebäude Gemeindeamt	01.01.1997	18,0	42,0	-150.715,85				-7.932,41	-142.783,44
	2/0060001/06184	BZ 1998 Gebäude Gemeindeamt	01.01.1998	18,0	42,0	-8.419,41				-443,13	-7.976,28
	2/0060001/06185	BZ 2006 Gebäude Gemeindeamt	01.01.2006	18,0	42,0	-5.181,82				-272,73	-4.909,09
	2/0060001/06186	BZ 2009 Gebäude Gemeindeamt	01.01.2009	18,0	42,0	-10.956,66				-576,67	-10.379,99
	2/0060001/06182	LZ 1953-1954 Gebäude Gemeindeamt	01.01.1954	18,0	42,0	-828,48				-43,60	-784,88
	<b>163000</b>	<b>Freiwillige Feuerwehr</b>				<b>-59.601,89</b>	<b>0,00</b>	<b>290.064,68</b>	<b>0,00</b>	<b>-22.423,98</b>	<b>-327.242,59</b>
	2/0060001/06187	Beitrag LFWK 1983 Gebäude Feuerwehr Haiding	01.01.1983	14,0	33,0	-981,08				-65,41	-915,67
	2/0060001/06188	BZ 1983-1985 Gebäude Feuerwehr Haiding	01.01.1985	14,0	33,0	-13.081,11				-872,07	-12.209,04
	4/0150002/05556	KTZ LFB BZ 2011	03.03.2011	15,5	25,5	-14.400,00		48.960,00		-3.840,00	-59.520,00
	4/0150002/05557	KTZ LFB BZ 2012	13.09.2012	15,5	24,0	-15.833,33		49.479,17		-3.958,33	-61.354,17
	4/0150002/05558	KTZ LFB LZ 2011	21.12.2011	15,5	25,0	-12.600,00		42.840,00		-3.360,00	-52.080,00
	4/0150002/05553	KTZ TLF BZ 2009	04.12.2009	13,5	25,0			46.980,00		-3.240,00	-43.740,00
	4/0150002/05554	KTZ TLF BZ 2010	07.06.2010	13,5	24,5			47.938,78		-3.306,12	-44.632,66
	4/0150002/05555	KTZ TLF LZ 2009	11.12.2009	13,5	25,0			24.650,00		-1.700,00	-22.950,00
	4/0150002/05552	KTZ TLF LZ 2010	27.01.2010	13,5	24,5			25.153,06		-1.734,69	-23.418,37
	2/0060001/06189	LZ 2002 Gebäude Feuerwehr Haiding	01.01.2002	14,0	33,0	-6.606,37				-440,42	-6.165,95
	4/0270001/06217	LZ Notstromaggregat Kat.Schutz	11.10.2019	18,5	20,0	3.900,00		4.063,67		93,06	-256,73
	<b>211000</b>	<b>Volksschule</b>				<b>-46.657,78</b>	<b>0,00</b>	<b>0,00</b>	<b>0,00</b>	<b>-20.013,10</b>	<b>-26.644,68</b>
	4/0100005/06468	BZ Inventar VS	30.05.2012	1,0	10,0	-19.788,29				-9.894,15	-9.894,14
	4/0100005/06467	LZ Inventar VS	30.05.2012	1,0	10,0	-19.788,29				-9.894,15	-9.894,14
	2/0330003/06462	KT Glasfaseranschluss Volksschule	26.03.2019	30,5	33,0	-7.081,20				-224,80	-6.856,40
	<b>240000</b>	<b>Kindergärten</b>				<b>-622.032,08</b>	<b>0,00</b>	<b>0,00</b>	<b>0,00</b>	<b>-36.590,11</b>	<b>-585.441,97</b>
	3/0060001/05493	BZ 1997-1998 Gebäude Kindergarten	01.01.1997	16,0	28,0	-196.794,61				-11.576,15	-185.218,46
	3/0060001/06229	BZ 2010 Gebäude Kindergarten	30.11.2010	16,0	28,0	-73.773,59				-4.339,62	-69.433,97
	3/0060001/05499	BZ 2011 Gebäude Kindergarten	01.01.2011	16,0	28,0	-77.415,38				-4.553,85	-72.861,53
	3/0060001/06128	BZ 2012 Gebäude Kindergarten	01.01.2012	16,0	28,0	-50.184,00				-2.952,00	-47.232,00
	3/0060001/05491	LZ 1997-1999 Gebäude Kindergarten	01.01.1997	16,0	28,0	-101.062,51				-5.944,85	-95.117,66
	3/0060001/05496	LZ 2010 Gebäude Kindergarten	01.01.2010	16,0	28,0	-74.548,14				-4.385,18	-70.162,96
	3/0060001/05497	LZ 2011 Gebäude Kindergarten	01.01.2011	16,0	28,0	-48.253,85				-2.838,46	-45.415,39
	<b>240800</b>	<b>Krabbelstube</b>				<b>-3.207,78</b>	<b>0,00</b>	<b>0,00</b>	<b>0,00</b>	<b>-1.603,90</b>	<b>-1.603,88</b>
	5/0100005/06465	BZ Inventar Krabbelstube	30.05.2012	1,0	10,0	-1.603,89				-801,95	-801,94
	5/0100005/06466	LZ Inventar Krabbelstube	30.05.2012	1,0	10,0	-1.603,89				-801,95	-801,94
	<b>250000</b>	<b>Schülerhorte</b>				<b>-3.499,40</b>	<b>0,00</b>	<b>0,00</b>	<b>0,00</b>	<b>-1.749,70</b>	<b>-1.749,70</b>
	4/0100005/06380	BZ Inventar Hort	30.05.2012	1,0	10,0	-3.499,40				-1.749,70	-1.749,70

MVAG	Ansatz Konto	Bezeichnung	Inbetrieb- nahme	RND	ND	Buchwert 31.12.2019	Zugänge	Abgänge	Wertaufholung	Abschreibung/ Wertmind.	Buchwert 31.12.2020
	<b>262000</b>	<b>Sportplätze</b>				<b>-45.431,54</b>	<b>0,00</b>	<b>-38.914,29</b>	<b>0,00</b>	<b>-1.862,07</b>	<b>-4.655,18</b>
	2/0040013/05559	KTZ Volleyball BZ 2009	24.06.2009	2,5	14,5	-15.215,39		-9.663,66		-1.586,21	-3.965,52
	2/0040013/05560	KTZ Volleyball LZ 2009	06.04.2009	2,5	14,5	-2.646,15		-1.680,63		-275,86	-689,66
	2/0080001/06379	IVZ f. Trainingsfeld Sportverein AiB	28.03.2019	0,0	0,0	-27.570,00		-27.570,00			
	<b>362000</b>	<b>Denkmalpflege</b>				<b>-31.428,58</b>	<b>0,00</b>	<b>0,00</b>	<b>0,00</b>	<b>-714,29</b>	<b>-30.714,29</b>
	2/0060004/05483	BZ 2015 Mahnmahl	01.01.2015	43,0	50,0	-26.938,78				-612,25	-26.326,53
	2/0060004/05484	LZ 2015 Mahnmahl	01.01.2015	43,0	50,0	-4.489,80				-102,04	-4.387,76
	<b>363000</b>	<b>Altstadterhaltung und Ortsbildpflege</b>				<b>-145.087,65</b>	<b>0,00</b>	<b>0,00</b>	<b>0,00</b>	<b>-5.803,51</b>	<b>-139.284,14</b>
	2/0040001/06193	BZ 1997 Ortsplatz + Parkplatz vor Gemeindeamt Pflasterflä	01.01.1997	24,0	50,0	-37.850,43				-1.514,02	-36.336,41
	2/0040001/06194	BZ 1998 Ortsplatz + Parkplatz vor Gemeindeamt Pflasterflä	01.01.1998	24,0	50,0	-38.655,76				-1.546,23	-37.109,53
	2/0040001/06195	BZ 1999 Ortsplatz + Parkplatz vor Gemeindeamt Pflasterflä	01.01.1999	24,0	50,0	-19.748,06				-789,92	-18.958,14
	2/0040001/06191	LZ 1995 Ortsplatz + Parkplatz vor Gemeindeamt Pflasterflä	01.01.1995	24,0	50,0	-14.062,19				-562,49	-13.499,70
	2/0040001/06192	LZ 1996 Ortsplatz + Parkplatz vor Gemeindeamt Pflasterflä	01.01.1996	24,0	50,0	-34.771,21				-1.390,85	-33.380,36
	<b>369000</b>	<b>Sonstige Einrichtungen und Maßnahmen</b>				<b>-16.211,37</b>	<b>0,00</b>	<b>0,00</b>	<b>0,00</b>	<b>-8.105,69</b>	<b>-8.105,68</b>
	4/0100005/06385	BZ Inventar Veranstaltungen	01.03.2012	1,0	10,0	-16.211,37				-8.105,69	-8.105,68
<b>1313</b>	<b>Investitionszuschüsse von übrigen</b>					<b>-189.673,60</b>	<b>0,00</b>	<b>0,00</b>	<b>0,00</b>	<b>-5.042,67</b>	<b>-184.630,93</b>
	<b>369000</b>	<b>Sonstige Einrichtungen und Maßnahmen</b>				<b>-18.000,00</b>	<b>0,00</b>	<b>0,00</b>	<b>0,00</b>	<b>-600,00</b>	<b>-17.400,00</b>
	2/0060004/06464	KT Lichtsäule Anton Reidinger	01.01.2000	29,0	50,0	-18.000,00				-600,00	-17.400,00
	<b>611000</b>	<b>Landesstraßen</b>				<b>-171.673,60</b>	<b>0,00</b>	<b>0,00</b>	<b>0,00</b>	<b>-4.442,67</b>	<b>-167.230,93</b>
	2/0040001/06458	KT Klasse 1	01.01.2014	43,0	50,0	-11.188,58				-254,29	-10.934,29
	2/0040001/06459	KT Klasse 3	01.01.1994	23,0	50,0	-8.971,32				-373,81	-8.597,51
	2/0040001/06455	KTZ Geh- und Radwege Landesstraße pauschal Klasse 1	01.01.2014	43,0	50,0	-101.647,81				-2.310,18	-99.337,63
	2/0040001/06456	KTZ Geh- und Radwege Landesstraße pauschal Klasse 2	01.01.2004	33,0	50,0	-46.785,73				-1.376,05	-45.409,68
	2/0040001/06457	KTZ Geh- und Radwege Landesstraße pauschal Klasse 3	01.01.1994	23,0	50,0	-3.080,16				-128,34	-2.951,82
<b>1311</b>	<b>Investitionszuschüsse von Trägern öffentlichen Rechts</b>					<b>-14.362,78</b>	<b>0,00</b>	<b>-14.362,78</b>	<b>0,00</b>	<b>0,00</b>	<b>0,00</b>
	<b>612000</b>	<b>Gemeindestraßen</b>				<b>-14.362,78</b>	<b>0,00</b>	<b>-14.362,78</b>	<b>0,00</b>	<b>0,00</b>	<b>0,00</b>
	2/0080001/06215	LZ f. Mariafeldstraße Radweg Asphaltierung AiB	18.06.2019	0,0	0,0	-14.362,78		-14.362,78			
<b>1313</b>	<b>Investitionszuschüsse von übrigen</b>					<b>-2.269.278,32</b>	<b>0,00</b>	<b>0,00</b>	<b>0,00</b>	<b>-79.153,52</b>	<b>-2.190.124,80</b>
	<b>612000</b>	<b>Gemeindestraßen</b>				<b>-2.269.278,32</b>	<b>0,00</b>	<b>0,00</b>	<b>0,00</b>	<b>-79.153,52</b>	<b>-2.190.124,80</b>
	2/0040006/06399	KT Brücke Haid1 Weinbergstraße KT	01.01.1962	11,0	70,0	-3.216,07				-268,01	-2.948,06
	2/0040006/06398	KT Brücke Haid2 Saxenau KT	01.01.1962	11,0	70,0	-1.355,98				-113,00	-1.242,98
	2/0040006/06397	KT Brücke Inn1 Hunderennbahn KT	01.01.2003	52,0	70,0	-29.592,33				-558,35	-29.033,98
	2/0040006/06396	KT Brücke Inn2 Müller in d. Au KT	01.01.2003	52,0	70,0	-34.806,21				-656,72	-34.149,49
	2/0040005/06395	KT Brücke Inn3 Krämer in d. Au KT	30.06.2018	17,0	20,0	-4.271,34				-237,30	-4.034,04

MVAG	Ansatz Konto	Bezeichnung	Inbetrieb- nahme	RND	ND	Buchwert 31.12.2019	Zugänge	Abgänge	Wertaufholung	Abschreibung/ Wertmind.	Buchwert 31.12.2020
	2/0040006/06394	KT Brücke Inn4 Hungerberg KT	01.01.1975	24,0	70,0	-16.063,52				-642,54	-15.420,98
	2/0040006/06406	KT Brücke Krengl1 Schmidinger Straße KT	01.01.1966	15,0	70,0	-3.474,16				-217,14	-3.257,02
	2/0040006/06405	KT Brücke Krengl3 Sportplatzstraße KT	01.01.1967	16,0	70,0	-5.170,81				-304,17	-4.866,64
	2/0040006/06404	KT Brücke Krengl4 Anton-Reidinger-Weg KT	01.01.1995	44,0	70,0	-13.161,01				-292,47	-12.868,54
	2/0040004/06403	KT Brücke Krengl5 Krengl-Park Ortsplatz KT	01.01.1995	44,0	70,0	-8.917,58				-198,17	-8.719,41
	2/0040006/06402	KT Brücke Krengl6 Muckenhuberweg KT	01.01.2009	58,0	70,0	-9.725,85				-164,84	-9.561,01
	2/0040006/06401	KT Brücke Krengl7 Wieshofer Straße KT	01.01.1966	15,0	70,0	-7.090,11				-443,13	-6.646,98
	2/0040006/06400	KT Brücke Krengl8 Stoibl-Platz KT	01.01.1966	15,0	70,0	-6.522,90				-407,68	-6.115,22
	2/0040001/06441	KT Klasse 1	01.01.2014	43,0	50,0	-6.933,48				-157,58	-6.775,90
	2/0040001/06442	KT Klasse 3	01.01.1994	23,0	50,0	-10.471,60				-436,32	-10.035,28
	2/0040001/06443	KT Klasse 5	01.01.1974	3,0	50,0	-6,33				-1,58	-4,75
	2/0040001/06445	KT Parkplatz Pleschko	01.01.2004	33,0	50,0	-1.284,57				-37,78	-1.246,79
	2/0040001/06424	KT Umkehrplatz Aichetstraße Link_ID 304.171.803 KT	01.01.2014	43,0	50,0	-654,95				-14,89	-640,06
	2/0040001/06416	KT Umkehrplatz Amtmannstraße Link_ID 304.112.055 KT	01.01.2004	33,0	50,0	-1.063,09				-31,27	-1.031,82
	2/0040001/06393	KT Umkehrplatz Amtmannstraße Link_ID 304.112.056 KT	01.01.1994	23,0	50,0	-1.278,39				-53,27	-1.225,12
	2/0040001/06433	KT Umkehrplatz Bahnhofzeile Link_ID 304.114.782 KT	01.01.1994	23,0	50,0	-1.286,43				-53,60	-1.232,83
	2/0040001/06426	KT Umkehrplatz Brennergasse Link_ID 304.111.497 KT	01.01.2004	33,0	50,0	-424,48				-12,48	-412,00
	2/0040001/06425	KT Umkehrplatz Brennergasse Link_ID 304.115.257 KT	01.01.1994	23,0	50,0	-1.742,04				-72,59	-1.669,45
	2/0040001/06414	KT Umkehrplatz Buxbaumweg Link_ID 304.112.466 KT	01.01.2014	43,0	50,0	-2.579,56				-58,63	-2.520,93
	2/0040001/06437	KT Umkehrplatz Buxbaumweg Link_ID 304.115.269 KT	01.01.1994	23,0	50,0	-503,26				-20,97	-482,29
	2/0040001/06415	KT Umkehrplatz Buxbaumweg Link_ID 304.172.554 KT	01.01.2004	33,0	50,0	-2.675,45				-78,69	-2.596,76
	2/0040001/06413	KT Umkehrplatz Erlengasse Link_ID 304.112.464 KT	01.01.1994	23,0	50,0	-221,11				-9,21	-211,90
	2/0040001/06417	KT Umkehrplatz Fichtenweg Link_ID 304.085.211 KT	01.01.1994	23,0	50,0	-261,31				-10,89	-250,42
	2/0040001/06429	KT Umkehrplatz Hochroithen Link_ID 304.331.478 KT	01.01.2014	43,0	50,0	-552,77				-12,56	-540,21
	2/0040001/06432	KT Umkehrplatz Lahenstraße Link_ID 304.111.925 KT	01.01.2014	43,0	50,0	-360,32				-8,19	-352,13
	2/0040001/06420	KT Umkehrplatz Lärchenweg Link_ID 304.331.161 KT	01.01.2004	33,0	50,0	-793,90				-23,35	-770,55
	2/0040001/06430	KT Umkehrplatz Muckenhuberweg Link_ID 304.112.154 KT	01.01.2014	43,0	50,0	-1.310,25				-29,78	-1.280,47
	2/0040001/06422	KT Umkehrplatz Oberlehmburg Link_ID 304.085.033 KT	01.01.2014	43,0	50,0	-1.261,12				-28,66	-1.232,46
	2/0040001/06434	KT Umkehrplatz Reiterweg Link_ID 304.112.060 KT	01.01.1994	23,0	50,0	-125,07				-5,21	-119,86
	2/0040001/06418	KT Umkehrplatz Schneidergasse Link_ID 304.085.111 KT	01.01.2004	33,0	50,0	-911,22				-26,80	-884,42
	2/0040001/06428	KT Umkehrplatz Siebenbürgergasse Link_ID 304.112.114 KT	01.01.2014	43,0	50,0	-1.624,70				-36,93	-1.587,77
	2/0040001/06407	KT Umkehrplatz Sonnleithen Link_ID 304.112.152 KT	01.01.1979	8,0	50,0	-87,94				-9,77	-78,17
	2/0040001/06419	KT Umkehrplatz Tannenweg Link_ID 304.112.085 KT	01.01.1994	23,0	50,0	-1.125,63				-46,90	-1.078,73
	2/0040001/06439	KT Umkehrplatz Unrading Link_ID 304.220.290 KT	01.01.1979	8,0	50,0	-81,74				-9,08	-72,66
	2/0040001/06412	KT Umkehrplatz Weidengasse Link_ID 304.115.250 KT	01.01.2014	43,0	50,0	-3.537,68				-80,40	-3.457,28
	2/0040001/06409	KT Umkehrplatz Weißdornstraße Link_ID 304.112.031 KT	01.01.1994	23,0	50,0	-504,21				-21,01	-483,20
	2/0040001/06411	KT Umkehrplatz Weißdornstraße Link_ID 304.115.201 KT	01.01.2004	33,0	50,0	-1.170,67				-34,43	-1.136,24
	2/0040001/06410	KT Umkehrplatz Weißdornstraße Link_ID 304.115.202 KT	01.01.1994	23,0	50,0	-540,31				-22,51	-517,80
	2/0040001/06431	KT Umkehrplatz Wieshofer Straße Link ID 304.171.805 KT	01.01.2014	43,0	50,0	-658,40				-14,96	-643,44

MVAG	Ansatz Konto	Bezeichnung	Inbetrieb- nahme	RND	ND	Buchwert 31.12.2019	Zugänge	Abgänge	Wertaufholung	Abschreibung/ Wertmind.	Buchwert 31.12.2020
	2/0040001/06440	KT Umkehrplatz Wundersberg Link_ID 304.115.302 KT	01.01.1979	8,0	50,0	-359,13				-39,90	-319,23
	2/0040001/06421	KT Umkehrplatz Wundersberg Link_ID 304.115.303 KT	01.01.1979	8,0	50,0	-33,50				-3,72	-29,78
	2/0040001/06438	KT Umkehrplatz Wundersberg Link_ID 304.331.185 KT	01.01.1994	23,0	50,0	-589,61				-24,57	-565,04
	2/0040001/06427	KT Umkehrplatz Zehentstadlweg Link_ID 304.111.504 KT	01.01.2014	43,0	50,0	-1.169,39				-26,58	-1.142,81
	2/0040001/06408	KT Umkehrplatz Ziegelgraben Link_ID 304.085.759 KT	01.01.1994	23,0	50,0	-359,58				-14,98	-344,60
	2/0040001/06423	KT Umkehrplatz Ziegelschlagergasse Link_ID 304.114.804	01.01.1994	23,0	50,0	-348,41				-14,52	-333,89
	2/0040001/06446	KTZ pauschal Klasse 1	01.01.2014	43,0	50,0	-202.449,14				-4.601,12	-197.848,02
	2/0040001/06451	KTZ pauschal Klasse 1	01.01.2014	43,0	50,0	-122.142,97				-2.775,98	-119.366,99
	2/0040001/06447	KTZ pauschal Klasse 2	01.01.2004	33,0	50,0	-946.820,02				-27.847,65	-918.972,37
	2/0040001/06452	KTZ pauschal Klasse 2	01.01.2004	33,0	50,0	-17.692,63				-520,37	-17.172,26
	2/0040001/06448	KTZ pauschal Klasse 3	01.01.1994	23,0	50,0	-523.358,01				-21.806,58	-501.551,43
	2/0040001/06453	KTZ pauschal Klasse 3	01.01.1994	23,0	50,0	-208.866,16				-8.702,76	-200.163,40
	2/0040001/06449	KTZ pauschal Klasse 4	01.01.1979	8,0	50,0	-51.202,81				-5.689,20	-45.513,61
	2/0040001/06450	KTZ pauschal Klasse 5	01.01.1974	3,0	50,0	-4.487,11				-1.121,78	-3.365,33
<b>1311</b>	<b>Investitionszuschüsse von Trägern öffentlichen Rechts</b>					<b>-294.197,78</b>	<b>0,00</b>	<b>0,00</b>	<b>0,00</b>	<b>-24.203,52</b>	<b>-269.994,26</b>
	<b>617000</b>	<b>Bauhöfe</b>				<b>-89.257,89</b>	<b>0,00</b>	<b>0,00</b>	<b>0,00</b>	<b>-12.442,10</b>	<b>-76.815,79</b>
	4/0150003/06436	KT Anhänger WL-170A Böckmann Dreiseitenkipper DK-ST 31.03.2014	31.03.2014	3,0	10,0	-4.000,00				-1.000,00	-3.000,00
	4/0150002/06435	KT Traktor WL-735A Massey Ferguson MF 5711 SL KT 27.12.2016	27.12.2016	5,5	10,0	-39.000,00				-6.000,00	-33.000,00
	4/0220002/06454	KT Kehrmaschine WL-199A Hako Citymaster 1600 Comfor 21.03.2019	21.03.2019	7,5	10,0	-46.257,89				-5.442,10	-40.815,79
	<b>815000</b>	<b>Park- und Gartenanlagen, Kinderspielpl.</b>				<b>-43.958,96</b>	<b>0,00</b>	<b>0,00</b>	<b>0,00</b>	<b>-4.042,92</b>	<b>-39.916,04</b>
	2/0040013/05561	KTZ KrenglPark BZ 2016	24.11.2016	29,5	33,0	-5.083,33				-166,67	-4.916,66
	2/0290003/05562	KTZ KrenglPark BZ 2017	14.11.2017	6,5	10,0	-25.875,00				-3.450,00	-22.425,00
	2/0040013/05563	KTZ KrenglPark BZ 2018	04.12.2018	29,5	33,0	-13.000,63				-426,25	-12.574,38
	<b>817000</b>	<b>Friedhöfe und Einsegnungshallen</b>				<b>-42.487,87</b>	<b>0,00</b>	<b>0,00</b>	<b>0,00</b>	<b>-2.978,78</b>	<b>-39.509,09</b>
	4/0110002/06460	BZ Aufbahrungshalle Betriebsausstattung	22.11.2012	1,5	10,0	-3.137,68				-1.255,07	-1.882,61
	2/0070003/06225	BZ Friedhofserweiterung 2003	18.12.2003	15,5	33,0	-7.500,00				-454,55	-7.045,45
	2/0070003/06226	BZ Friedhofserweiterung 2006	06.11.2006	15,5	33,0	-5.941,10				-360,07	-5.581,03
	2/0070003/06461	KT Urnenfriedhof	23.11.2015	27,5	33,0	-25.909,09				-909,09	-25.000,00
	<b>849000</b>	<b>Sonstige Liegenschaften</b>				<b>-118.493,06</b>	<b>0,00</b>	<b>0,00</b>	<b>0,00</b>	<b>-4.739,72</b>	<b>-113.753,34</b>
	3/0060001/05487	BZ 1993 Gebäude Amtshaus II	01.01.1993	24,0	50,0	-103.958,49				-4.158,34	-99.800,15
	3/0060001/05488	LZ 1994-1995 Gebäude Amtshaus II	01.01.1994	24,0	50,0	-14.534,57				-581,38	-13.953,19
<b>1313</b>	<b>Investitionszuschüsse von übrigen</b>					<b>-389.423,65</b>	<b>0,00</b>	<b>0,00</b>	<b>0,00</b>	<b>-11.614,78</b>	<b>-377.808,87</b>
	<b>849001</b>	<b>Sonstige Liegenschaften</b>				<b>-389.423,65</b>	<b>0,00</b>	<b>0,00</b>	<b>0,00</b>	<b>-11.614,78</b>	<b>-377.808,87</b>
	2/0040001/06444	KT Parkplatz Nahversorger	01.01.2004	33,0	50,0	-22.337,55				-656,99	-21.680,56
	3/0060001/06463	KT Gebäude Nahversorgermarkt	01.08.2019	32,5	34,0	-359.632,35				-10.735,29	-348.897,06



MVAG	Ansatz Konto	Bezeichnung	Inbetrieb- nahme	RND	ND	Buchwert 31.12.2019	Zugänge	Abgänge	Wertaufholung	Abschreibung/ Wertmind.	Buchwert 31.12.2020
	3/0060001/06469	KT Gebühren Nahversorgermarkt	01.08.2019	32,5	34,0	-7.453,75				-222,50	-7.231,25
<b>1311</b>	<b>Investitionszuschüsse von Trägern öffentlichen Rechts</b>					<b>-144.168,32</b>	<b>0,00</b>	<b>0,00</b>	<b>0,00</b>	<b>-15.214,19</b>	<b>-128.954,13</b>
	<b>850000</b>	<b>Betriebe der Wasserversorgung</b>				<b>-144.168,32</b>	<b>0,00</b>	<b>0,00</b>	<b>0,00</b>	<b>-15.214,19</b>	<b>-128.954,13</b>
	3/0460003/06355	LF Rohrleitungen BA 4	01.01.1991	3,0	33,0	-704,73				-176,18	-528,55
	3/0460003/06357	LF Rohrleitungen BA 5	01.01.1992	4,0	33,0	-34.905,00				-6.981,00	-27.924,00
	3/0460001/06359	TZ Pumpwerk baulich BA 6 Gfereth	01.01.1997	9,0	33,0	-2.570,30				-257,03	-2.313,27
	5/0450006/06360	TZ Pumpwerk Install./Elektr. BA 6 Gfereth	01.01.1997	0,0	13,0						
	5/0450006/06366	TZ Pumpwerk Install./Elektr. BA 7	01.01.2004	0,0	13,0						
	3/0460003/06370	TZ Rohrleitungen BA 10	01.01.2010	22,0	33,0	-5.257,24				-228,58	-5.028,66
	3/0460003/06372	TZ Rohrleitungen BA 11	01.01.2014	26,0	33,0	-16.977,27				-628,79	-16.348,48
	3/0460003/06374	TZ Rohrleitungen BA 12	01.01.2014	26,0	33,0	-14.727,28				-545,45	-14.181,83
	3/0460003/06352	TZ Rohrleitungen BA 3	01.01.1987	0,0	33,0						
	3/0460003/06354	TZ Rohrleitungen BA 4	01.01.1991	3,0	33,0	-7.698,91				-1.924,73	-5.774,18
	3/0460003/06365	TZ Rohrleitungen BA 7	01.01.2004	16,0	33,0	-22.541,48				-1.325,97	-21.215,51
	3/0460003/06367	TZ Rohrleitungen BA 8	01.01.2002	14,0	33,0	-13.170,91				-878,06	-12.292,85
	3/0460003/06368	TZ Rohrleitungen BA 9	01.01.2003	15,0	33,0	-7.816,72				-488,55	-7.328,17
	3/0460003/06361	TZ Wasserleitung/Strang BA 6	01.01.1997	9,0	33,0	-17.798,48				-1.779,85	-16.018,63
<b>1313</b>	<b>Investitionszuschüsse von übrigen</b>					<b>-98.335,62</b>	<b>0,00</b>	<b>0,00</b>	<b>0,00</b>	<b>-6.082,88</b>	<b>-92.252,74</b>
	<b>850000</b>	<b>Betriebe der Wasserversorgung</b>				<b>-98.335,62</b>	<b>0,00</b>	<b>0,00</b>	<b>0,00</b>	<b>-6.082,88</b>	<b>-92.252,74</b>
	3/0460002/06349	Beitr. Privat Drucksteigerung maschinell/elektr. S 2	01.01.1997	0,0	13,0						
	3/0460001/06363	Beitr. Privat Pumpwerk baulich BA 6 Gfereth	01.01.1997	9,0	33,0	-1.292,73				-129,27	-1.163,46
	5/0450006/06364	Beitr. Privat Pumpwerk Install./Elektr. BA 6 Gfereth	01.01.1997	0,0	13,0						
	3/0460003/06345	Beitr. Privat Rohrleitung S 1	01.01.1980	0,0	33,0						
	3/0460003/06347	Beitr. Privat Rohrleitung S 2	01.01.1997	9,0	33,0	-2.023,03				-202,30	-1.820,73
	3/0460003/06371	Beitr. Privat Rohrleitungen BA 10	01.01.2010	22,0	33,0	-10.535,39				-458,06	-10.077,33
	3/0460003/06373	Beitr. Privat Rohrleitungen BA 11	01.01.2014	26,0	33,0	-44.942,72				-1.664,55	-43.278,17
	3/0460003/06353	Beitr. Privat Rohrleitungen BA 3	01.01.1987	0,0	33,0						
	3/0460003/06356	Beitr. Privat Rohrleitungen BA 4	01.01.1991	3,0	33,0	-3.143,39				-785,85	-2.357,54
	3/0460003/06358	Beitr. Privat Rohrleitungen BA 5	01.01.1992	4,0	33,0	-1.689,39				-337,88	-1.351,51
	3/0460003/06369	Beitr. Privat Rohrleitungen BA 9	01.01.2003	15,0	33,0	-25.758,06				-1.609,88	-24.148,18
	3/0460003/06362	Beitr. Privat Wasserleitung/Strang BA 6	01.01.1997	9,0	33,0	-8.950,91				-895,09	-8.055,82
<b>1311</b>	<b>Investitionszuschüsse von Trägern öffentlichen Rechts</b>					<b>-1.057.725,64</b>	<b>0,00</b>	<b>81.768,43</b>	<b>0,00</b>	<b>-41.665,98</b>	<b>-1.097.828,09</b>
	<b>851000</b>	<b>Abwasserbeseitigung</b>				<b>-1.057.725,64</b>	<b>0,00</b>	<b>81.768,43</b>	<b>0,00</b>	<b>-41.665,98</b>	<b>-1.097.828,09</b>
	3/0450001/06268	LF Kanal baulich BA 2	01.01.1985	14,0	50,0	-10.225,80				-681,72	-9.544,08
	3/0450001/06271	LF Kanal baulich BA 3	01.01.1990	19,0	50,0	-123.544,00				-6.177,20	-117.366,80
	3/0450001/06273	LF Kanal baulich BA 4	01.01.1992	21,0	50,0	-69.004,32				-3.136,56	-65.867,76

MVAG	Ansatz Konto	Bezeichnung	Inbetrieb- nahme	RND	ND	Buchwert 31.12.2019	Zugänge	Abgänge	Wertaufholung	Abschreibung/ Wertmind.	Buchwert 31.12.2020
	3/0450001/06285	LF Kanal baulich BA 5	01.01.1997	26,0	50,0	-102.865,68				-3.809,84	-99.055,84
	3/0450001/06300	LF Kanal baulich BA 6	01.01.1999	28,0	50,0	-44.617,08				-1.538,52	-43.078,56
	3/0450001/06316	LF Kanal baulich BA 7	01.01.1999	28,0	50,0	-1.929,08				-66,52	-1.862,56
	3/0450005/06284	LF Pumpwerk baulich BA 5	01.01.1997	1,0	25,0	-73,60				-36,80	-36,80
	3/0450005/06301	LF Pumpwerk baulich BA 6	01.01.1999	3,0	25,0	-55,84				-13,96	-41,88
	3/0450005/06314	LF Pumpwerk baulich BA 7	01.01.1999	3,0	25,0	-49,12				-12,28	-36,84
	5/0450006/06269	LF Pumpwerk maschinell/elektrisch BA 2	01.01.1985	0,0	13,0						
	5/0450006/06283	LF Pumpwerk maschinell/elektrisch BA 5	01.01.1997	0,0	13,0						
	5/0450006/06302	LF Pumpwerk maschinell/elektrisch BA 6	01.01.1999	0,0	13,0						
	5/0450006/06315	LF Pumpwerk maschinell/elektrisch BA 7	01.01.1999	0,0	13,0						
	5/0450004/06286	LF Regenbecken maschinell/elektrisch BA 5	01.01.1997	0,0	13,0						
	5/0450004/06299	LF Regenbecken maschinell/elektrisch BA 6	01.01.1999	0,0	13,0						
	3/0450001/06327	TZ Kanal baulich BA 12	01.01.2014	43,0	50,0			39.389,39		-452,75	-38.936,64
	3/0450001/06333	TZ Kanal baulich BA 13	01.01.2015	44,0	50,0			35.571,00		-399,67	-35.171,33
	3/0450001/06259	TZ Kanal baulich BA 1998	01.01.1998	27,0	50,0	-12.134,64				-433,38	-11.701,26
	3/0450001/06279	TZ Kanal baulich BA 5	01.01.1997	26,0	50,0	-390.946,50				-14.479,50	-376.467,00
	3/0450001/06295	TZ Kanal baulich BA 6	01.01.1999	28,0	50,0	-195.198,42				-6.730,98	-188.467,44
	3/0450001/06312	TZ Kanal baulich BA 7	01.01.1999	28,0	50,0	-9.093,24				-313,56	-8.779,68
	3/0450001/06321	TZ Kanal baulich BA 8	01.01.2003	32,0	50,0	-50.257,68				-1.522,96	-48.734,72
	3/0450001/06324	TZ Kanal baulich BA 9	01.01.2010	39,0	50,0	-46.975,20				-1.174,38	-45.800,82
	3/0450005/06331	TZ Pumpwerk baulich BA 12	01.01.2014	18,0	25,0			1.945,15		-52,57	-1.892,58
	3/0450005/06281	TZ Pumpwerk baulich BA 5	01.01.1997	1,0	25,0	-279,60				-139,80	-139,80
	3/0450005/06296	TZ Pumpwerk baulich BA 6	01.01.1999	3,0	25,0	-244,00				-61,00	-183,00
	3/0450005/06313	TZ Pumpwerk baulich BA 7	01.01.1999	3,0	25,0	-231,84				-57,96	-173,88
	5/0450006/06330	TZ Pumpwerk maschinell/elektrisch BA 12	01.01.2014	6,0	13,0			4.862,89		-374,07	-4.488,82
	5/0450006/06282	TZ Pumpwerk maschinell/elektrisch BA 5	01.01.1997	0,0	13,0						
	5/0450006/06297	TZ Pumpwerk maschinell/elektrisch BA 6	01.01.1999	0,0	13,0						
	5/0450006/06311	TZ Pumpwerk maschinell/elektrisch BA 7	01.01.1999	0,0	13,0						
	5/0450004/06280	TZ Regenbecken maschinell/elektrisch BA 5	01.01.1997	0,0	13,0						
	5/0450004/06298	TZ Regenbecken maschinell/elektrisch BA 6	01.01.1999	0,0	13,0						
<b>1313</b>	<b>Investitionszuschüsse von übrigen</b>					<b>-553.788,34</b>	<b>0,00</b>	<b>535.531,44</b>	<b>0,00</b>	<b>-26.657,09</b>	<b>-1.062.662,69</b>
	<b>851000</b>	<b>Abwasserbeseitigung</b>				<b>-553.788,34</b>	<b>0,00</b>	<b>0,00</b>	<b>0,00</b>	<b>-21.301,78</b>	<b>-532.486,56</b>
	3/0450001/06342	Beitr. Privat Kanal baulich BA 12	01.01.2014	43,0	50,0	-55.498,96				-1.261,34	-54.237,62
	3/0450001/06336	Beitr. Privat Kanal baulich BA 2	01.01.1985	14,0	50,0	-32.116,80				-2.141,12	-29.975,68
	3/0450001/06337	Beitr. Privat Kanal baulich BA 3	01.01.1990	19,0	50,0	-94.474,80				-4.723,74	-89.751,06
	3/0450005/06340	Beitr. Privat Pumpwerk baulich BA 12	01.01.2014	18,0	25,0	-2.366,64				-124,56	-2.242,08
	5/0450006/06341	Beitr. Privat Pumpwerk maschinell/elektrisch BA 12	01.01.2014	6,0	13,0	-4.192,46				-598,92	-3.593,54
	5/0450006/06335	Beitr. Privat Pumpwerk maschinell/elektrisch BA 2	01.01.1985	0,0	13,0						

MVAG	Ansatz Konto	Bezeichnung	Inbetrieb- nahme	RND	ND	Buchwert 31.12.2019	Zugänge	Abgänge	Wertaufholung	Abschreibung/ Wertmind.	Buchwert 31.12.2020
	3/0450001/06265	Beiträge Priv. Kanal baulich BA 1994	01.01.1994	23,0	50,0	-3.360,00				-140,00	-3.220,00
	3/0450001/06263	Beiträge Priv. Kanal baulich BA 1996	01.01.1996	25,0	50,0	-1.820,00				-70,00	-1.750,00
	3/0450001/06260	Beiträge Priv. Kanal baulich BA 1998	01.01.1998	27,0	50,0	-1.400,00				-50,00	-1.350,00
	3/0450001/06274	Beiträge Priv. Kanal baulich BA 4	01.01.1992	21,0	50,0	-20.784,28				-944,74	-19.839,54
	3/0450001/06289	Beiträge Priv. Kanal baulich BA 5	01.01.1997	26,0	50,0	-130.377,06				-4.828,78	-125.548,28
	3/0450001/06304	Beiträge Priv. Kanal baulich BA 6	01.01.1999	28,0	50,0	-68.102,44				-2.348,36	-65.754,08
	3/0450001/06317	Beiträge Priv. Kanal baulich BA 7	01.01.1999	28,0	50,0	-10.391,28				-358,32	-10.032,96
	3/0450001/06322	Beiträge Priv. Kanal baulich BA 8	01.01.2003	32,0	50,0	-69.068,34				-2.092,98	-66.975,36
	3/0450001/06325	Beiträge Priv. Kanal baulich BA 9	01.01.2010	39,0	50,0	-59.392,00				-1.484,80	-57.907,20
	3/0450005/06288	Beiträge Priv. Pumpwerk baulich BA 5	01.01.1997	1,0	25,0	-93,20				-46,60	-46,60
	3/0450005/06305	Beiträge Priv. Pumpwerk baulich BA 6	01.01.1999	3,0	25,0	-85,12				-21,28	-63,84
	3/0450005/06318	Beiträge Priv. Pumpwerk baulich BA 7	01.01.1999	3,0	25,0	-264,96				-66,24	-198,72
	5/0450006/06287	Beiträge Priv. Pumpwerk maschinell/elektrisch BA 5	01.01.1997	0,0	13,0						
	5/0450006/06306	Beiträge Priv. Pumpwerk maschinell/elektrisch BA 6	01.01.1999	0,0	13,0						
	5/0450006/06319	Beiträge Priv. Pumpwerk maschinell/elektrisch BA 7	01.01.1999	0,0	13,0						
	5/0450004/06290	Beiträge Priv. Regenbecken maschinell/elektrisch BA 5	01.01.1997	0,0	13,0						
	5/0450004/06303	Beiträge Priv. Regenbecken maschinell/elektrisch BA 6	01.01.1999	0,0	13,0						
	<b>163000</b>	<b>Freiwillige Feuerwehr</b>				<b>0,00</b>	<b>0,00</b>	<b>535.531,44</b>	<b>0,00</b>	<b>-5.355,31</b>	<b>-530.176,13</b>
	2/0060001/06191	KT Gebäude Feuerwehr Krenzlach	01.12.2020	49,5	50,0			535.531,44		-5.355,31	-530.176,13
<b>1311</b>	<b>Investitionszuschüsse von Trägern öffentlichen Rechts</b>					<b>0,00</b>	<b>-89.686,05</b>	<b>98.701,00</b>	<b>0,00</b>	<b>-2.537,93</b>	<b>-185.849,12</b>
	<b>211000</b>	<b>Volksschule</b>				<b>0,00</b>	<b>0,00</b>	<b>13.701,00</b>	<b>0,00</b>	<b>-1.499,04</b>	<b>-12.201,96</b>
	4/0180003/06393	KIP Zuschuss Klassen-PC AMD 8 Stück	25.11.2020	3,5	4,0			4.760,00		-595,00	-4.165,00
	4/0330001/05571	KIP Zuschuss Kurzdistanzbeamer Optoma WXGA4000	25.11.2020	4,5	5,0			8.046,00		-804,60	-7.241,40
	4/0330001/05570	KIP Zuschuss Kurzdistanzbeamer Whiteboard OPTOMA W	25.11.2020	4,0	4,5			895,00		-99,44	-795,56
	<b>262000</b>	<b>Sportplätze</b>				<b>0,00</b>	<b>-27.570,00</b>	<b>0,00</b>	<b>0,00</b>	<b>-417,73</b>	<b>-27.152,27</b>
	2/0040013/05566	KTZ Trainingsfeld Sportplatz	12.10.2020	32,5	33,0		-27.570,00			-417,73	-27.152,27
	<b>612000</b>	<b>Gemeindestraßen</b>				<b>0,00</b>	<b>0,00</b>	<b>85.000,00</b>	<b>0,00</b>	<b>0,00</b>	<b>-85.000,00</b>
	2/0080001/06383	KIP Zuschuss Sanierung Forster Straße u. Mariafeldstraße	19.10.2020	0,0	0,0			85.000,00			-85.000,00
	<b>612002</b>	<b>Radweg Mariafeldstraße (Zufahrt Reiterbund)</b>				<b>0,00</b>	<b>-62.116,05</b>	<b>0,00</b>	<b>0,00</b>	<b>-621,16</b>	<b>-61.494,89</b>
	2/0040001/06465	BZ Mariafeldstraße Asphaltierung Radweg	29.12.2020	49,5	50,0		-47.753,27			-477,53	-47.275,74
	2/0040001/06463	LZ Mariafeldstraße Asphaltierung Radweg	29.12.2020	49,5	50,0		-14.362,78			-143,63	-14.219,15
	2/0040001/06464	BZ Mariafeldstraße Asphaltierung Radweg	11.01.2021	49,5	49,5						

MVAG	Ansatz Konto	Bezeichnung	Inbetrieb- nahme	RND	ND	Buchwert 31.12.2019	Zugänge	Abgänge	Wertaufholung	Abschreibung/ Wertmind.	Buchwert 31.12.2020
<b>1313</b>	<b>Investitionszuschüsse von übrigen</b>					<b>0,00</b>	<b>-36.980,40</b>	<b>9.185,15</b>	<b>0,00</b>	<b>-2.243,54</b>	<b>-43.922,01</b>
	<b>612002</b>	<b>Radweg Mariafeldstraße (Zufahrt Reiterbund)</b>				<b>0,00</b>	<b>0,00</b>	<b>1.618,52</b>	<b>0,00</b>	<b>-16,19</b>	<b>-1.602,33</b>
	2/0040001/06466	Interessentenbeiträge Mariafeldstraße Asphaltierung Radw	31.12.2020	49,5	50,0			1.618,52		-16,19	-1.602,33
	<b>612003</b>	<b>Gemeindestraßen</b>				<b>0,00</b>	<b>-36.980,40</b>	<b>7.566,63</b>	<b>0,00</b>	<b>-2.227,35</b>	<b>-42.319,68</b>
	2/0040002/05822	IVZ Buxbaumweg Straße Furtner Oberfläche Schotter	31.12.2020	9,5	10,0		-36.980,40			-1.849,02	-35.131,38
	2/0040002/05824	AufschlieÙungsbeiträge Buxbaumweg Straße Furtner Jahr	31.12.2020	9,5	10,0			7.566,63		-378,33	-7.188,30
	2/0080001/06382	IVZ Straße Gfereth Buxbaumweg/Furtner AiB	01.09.2020	0,0	0,0						
<b>1311</b>	<b>Investitionszuschüsse von Trägern öffentlichen Rechts</b>					<b>0,00</b>	<b>0,00</b>	<b>2.456,37</b>	<b>0,00</b>	<b>-127,38</b>	<b>-2.328,99</b>
	<b>815000</b>	<b>Park- und Gartenanlagen, Kinderspielpl.</b>				<b>0,00</b>	<b>0,00</b>	<b>2.456,37</b>	<b>0,00</b>	<b>-127,38</b>	<b>-2.328,99</b>
	2/0290003/05566	KIP Zuschuss Doppelschaukel	08.10.2020	9,0	9,5			1.734,60		-91,29	-1.643,31
	2/0290003/05567	KIP Zuschuss Sonnensegel	08.10.2020	9,5	10,0			721,77		-36,09	-685,68
<b>1313</b>	<b>Investitionszuschüsse von übrigen</b>					<b>0,00</b>	<b>0,00</b>	<b>40.917,47</b>	<b>0,00</b>	<b>-172,02</b>	<b>-40.745,45</b>
	<b>840000</b>	<b>Grundbesitz</b>				<b>0,00</b>	<b>0,00</b>	<b>6.421,86</b>	<b>0,00</b>	<b>0,00</b>	<b>-6.421,86</b>
	1/0020004/06126	IZ Grundstück Nr. 1682, KG-Nr. 51230, Sonstige Abtretung	31.12.2020	0,0	0,0			443,13			-443,13
	1/0020004/06125	IZ Grundstück Nr. 354/1, KG-Nr. 51209, Sonstige Abtretung	31.12.2020	0,0	0,0			1.793,62			-1.793,62
	1/0020004/06127	IZ Grundstück Nr. 908/15, KG-Nr. 51230, Sonstige Abtretung	31.12.2020	0,0	0,0			4.185,11			-4.185,11
	<b>850000</b>	<b>Betriebe der Wasserversorgung</b>				<b>0,00</b>	<b>0,00</b>	<b>8.080,02</b>	<b>0,00</b>	<b>-172,02</b>	<b>-7.908,00</b>
	3/0460003/06380	AufschlieÙungsbeiträge BA 10 Jahr 2020	31.12.2020	22,5	33,0			2.370,59		-51,53	-2.319,06
	3/0460003/06379	Interessentenbeiträge BA 10 Jahr 2020	31.12.2020	22,5	33,0			5.159,51		-112,16	-5.047,35
	3/0460003/06376	IVZ Wasseranschluss Lichtenwagner, Prummerweg	06.11.2020	32,5	33,0			549,92		-8,33	-541,59
	<b>850003</b>	<b>Betriebe der Wasserversorgung</b>				<b>0,00</b>	<b>0,00</b>	<b>26.415,59</b>	<b>0,00</b>	<b>0,00</b>	<b>-26.415,59</b>
	3/0080001/06342	IVZ Wasser Gfereth Buxbaumweg/Furtner AiB	01.09.2020	0,0	0,0			26.415,59			-26.415,59
<b>1311</b>	<b>Investitionszuschüsse von Trägern öffentlichen Rechts</b>					<b>0,00</b>	<b>0,00</b>	<b>24.663,12</b>	<b>0,00</b>	<b>-491,04</b>	<b>-24.172,08</b>
	<b>851000</b>	<b>Abwasserbeseitigung</b>				<b>0,00</b>	<b>0,00</b>	<b>24.663,12</b>	<b>0,00</b>	<b>-491,04</b>	<b>-24.172,08</b>
	3/0450006/06393	KIP Zuschuss Überwachungsanlage Kanalpumpwerk	05.11.2020	11,5	12,0			7.030,05		-292,92	-6.737,13
	3/0450001/06344	KPC Kanal baulich BA 11	13.11.2020	44,0	44,5			17.633,07		-198,12	-17.434,95
<b>1313</b>	<b>Investitionszuschüsse von übrigen</b>					<b>0,00</b>	<b>0,00</b>	<b>54.567,34</b>	<b>0,00</b>	<b>-101,77</b>	<b>-54.465,57</b>
	<b>851000</b>	<b>Abwasserbeseitigung</b>				<b>0,00</b>	<b>0,00</b>	<b>8.141,60</b>	<b>0,00</b>	<b>-101,77</b>	<b>-8.039,83</b>
	3/0450001/06349	AufschlieÙungsbeiträge Kanal BA 9 Jahr 2020	31.12.2020	39,5	50,0			3.527,77		-44,10	-3.483,67
	3/0450001/06348	Interessentenbeiträge Kanal BA 9 Jahr 2020	31.12.2020	39,5	50,0			4.613,83		-57,67	-4.556,16
	<b>851003</b>	<b>Betriebe der Abwasserbeseitigung</b>				<b>0,00</b>	<b>0,00</b>	<b>46.425,74</b>	<b>0,00</b>	<b>0,00</b>	<b>-46.425,74</b>
	3/0080001/06341	IVZ Kanal Gfereth Buxbaumweg/Furtner AiB	01.09.2020	0,0	0,0			46.425,74			-46.425,74

MVAG	Ansatz Konto	Bezeichnung	Inbetrieb- nahme	RND	ND	Buchwert 31.12.2019	Zugänge	Abgänge	Wertaufholung	Abschreibung/ Wertmind.	Buchwert 31.12.2020
1311	Investitionszuschüsse von Trägern öffentlichen Rechts					0,00	0,00	168.656,12	0,00	-8.432,81	-160.223,31
	851100	Betriebe der Abwasserbeseitigung				0,00	0,00	168.656,12	0,00	-8.432,81	-160.223,31
	3/0430001/00002	IVZ Kanal baulich BA 10 - LIS	30.07.2020	9,5	10,0			11.000,00		-550,00	-10.450,00
	3/0430001/00003	IVZ Kanal baulich BA 10 - LIS Kommunalkredit	26.08.2020	9,5	10,0			157.656,12		-7.882,81	-149.773,31
<b>Gesamtsumme</b>						<b>-6.160.214,34</b>	<b>-126.666,45</b>	<b>1.253.234,05</b>	<b>0,00</b>	<b>-331.876,01</b>	<b>-7.208.238,83</b>



Nachweis über Investitionszuschüsse (Kapitaltransfers)





Gruppe	Abschnitt	Ansatz	Kapitaltransfers von Bund, Bundesfonds und Bundeskammern 300000 - 300999	Kapitaltransfers von Ländern (LZ) 301000 - 301099	Kapitaltransfers von Unternehmen 305000 - 305999	Kapitaltransfers von priv. Organisat. ohne Erwerbszw. und andere 307000 - 307099	Kapitaltransfers von priv. Haushalten (Interessentenbeitr.) 307100 - 307199	Kapitaltransfers von priv. Haushalten (Aufschließungsbeitr.) 307200 - 307299	Gesamtsumme
1	16	163000	Freiwillige Feuerwehr	4.063,67	535.531,44				539.595,11
	<b>Summe Gruppe 1</b>			<b>4.063,67</b>	<b>535.531,44</b>				<b>539.595,11</b>
2	21	211000	Volksschule	13.701,00					13.701,00
	<b>Summe Gruppe 2</b>		<b>13.701,00</b>						<b>13.701,00</b>
6	61	612000	Gemeindestraßen	85.000,00					85.000,00
		612002	Radweg Mariafeldstraße (Zufahrt Reiterbund)	47.753,27			1.618,52		49.371,79
		612003	Gemeindestraßen			13.075,34		7.566,63	20.641,97
	<b>Summe Gruppe 6</b>		<b>132.753,27</b>			<b>13.075,34</b>	<b>1.618,52</b>	<b>7.566,63</b>	<b>155.013,76</b>
8	81	815000	Park- und Gartenanlagen, Kinderspielpl.	2.456,37					2.456,37
	84	840000	Grundbesitz			6.421,86			6.421,86
	85	850000	Betriebe der Wasserversorgung	965,19			549,92		1.515,11
		850003	Betriebe der Wasserversorgung			3.843,66			3.843,66
		850100	Betriebe der Wasserversorgung				5.159,51	2.370,59	7.530,10
		851000	Abwasserbeseitigung	53.101,15					53.101,15
		851003	Betriebe der Abwasserbeseitigung			15.440,10			15.440,10
		851100	Betriebe der Abwasserbeseitigung		11.000,00				11.000,00
		851900	Betriebe der Abwasserbeseitigung				4.613,83	3.527,77	8.141,60
	<b>Summe Gruppe 8</b>		<b>56.522,71</b>	<b>11.000,00</b>		<b>25.705,62</b>	<b>10.323,26</b>	<b>5.898,36</b>	<b>109.449,95</b>
<b>Summe gesamt</b>			<b>202.976,98</b>	<b>15.063,67</b>	<b>535.531,44</b>	<b>38.780,96</b>	<b>11.941,78</b>	<b>13.464,99</b>	<b>817.759,82</b>



Nachweis über die Leistungen für Personal



Gruppe	Abschnitt	Ansatz	Beamte der Verwaltung 500000 - 500999	Vertragsbedienstete der Verwaltung 510000 - 510999	Vertragsbedienstete in handw. Verwendung 511000 - 511999	Nicht-ganzjährig besch. Arbeiter 523000 - 523999	Sonstige Aufwands- entschädigungen 563000 - 563999	Mehrleistungs- vergütungen 565000 - 565999	Sonstige Nebengebühren 569000 - 569999	Dienstgeberbeiträge zum FBAF 580000 - 580999	Dienstgeberbeiträge zur Alterssicherung 581000 - 581999	Sonst. Dienstgeber- beitr. zur sozialen Sicherheit 582000 - 582999	Freiwillige Sozial- leistungen 590000 - 590999	Gesamtsumme
0	01	010000 Zentralamt	151.594,80	219.856,62	10.208,24		1.742,40	873,48	7.119,36	15.364,83		57.499,15	2.576,78	466.835,66
	02	022000 Standesamt					1.254,65							1.254,65
	08	080000 Pensionen (soweit nicht aufgeteilt)										4.547,90		4.547,90
	09	091000 Personalausbildung und Personalfortbild.											5.022,32	5.022,32
	<b>Summe Gruppe 0</b>			<b>151.594,80</b>	<b>219.856,62</b>	<b>10.208,24</b>		<b>2.997,05</b>	<b>873,48</b>	<b>7.119,36</b>	<b>15.364,83</b>		<b>62.047,05</b>	<b>7.599,10</b>
2	21	211000 Volksschule			78.999,63				1.290,00	3.162,63	777,12	17.474,70	803,29	102.507,37
	24	240000 Kindergärten		384.192,73	23.651,12	4.360,20		11.664,52	2.108,54	14.619,60		97.059,18	4.293,47	541.949,36
		240800 Krabbelstube		132.654,53				1.158,04	305,20	4.954,03		28.386,94	1.458,04	168.916,78
	<b>Summe Gruppe 2</b>				<b>516.847,26</b>	<b>102.650,75</b>	<b>4.360,20</b>		<b>12.822,56</b>	<b>3.703,74</b>	<b>22.736,26</b>	<b>777,12</b>	<b>142.920,82</b>	<b>6.554,80</b>
6	61	617000 Bauhöfe			89.902,05	1.575,00		2.003,93		3.082,59		18.445,44	1.115,63	116.124,64
	<b>Summe Gruppe 6</b>					<b>89.902,05</b>	<b>1.575,00</b>		<b>2.003,93</b>	<b>3.082,59</b>		<b>18.445,44</b>	<b>1.115,63</b>	<b>116.124,64</b>
8	85	850000 Betriebe der Wasserversorgung			18.153,34			423,25		658,36		3.883,97	131,25	23.250,17
		851000 Abwasserbeseitigung			7.425,19			170,74		262,81		1.559,45	65,62	9.483,81
		852200 Betrieb der Abfallbeseitigung				3.216,72				27,86		8,57		3.253,15
	<b>Summe Gruppe 8</b>					<b>25.578,53</b>	<b>3.216,72</b>		<b>593,99</b>	<b>949,03</b>		<b>5.451,99</b>	<b>196,87</b>	<b>35.987,13</b>
<b>Summe gesamt</b>			<b>151.594,80</b>	<b>736.703,88</b>	<b>228.339,57</b>	<b>9.151,92</b>	<b>2.997,05</b>	<b>16.293,96</b>	<b>10.823,10</b>	<b>42.132,71</b>	<b>777,12</b>	<b>228.865,30</b>	<b>15.466,40</b>	<b>1.443.145,81</b>



Nachweis über die Pensionen und sonstigen Ruhebezüge





Gruppe	Abschnitt	Ansatz	Transfers an Land (Pensionsbeiträge) 751100 - 751199	Gesamtsumme
0	08	080000 Pensionen (soweit nicht aufgeteilt)	175.533,03	175.533,03
		<b>Summe Gruppe 0</b>	<b>175.533,03</b>	<b>175.533,03</b>
		<b>Summe gesamt</b>	<b>175.533,03</b>	<b>175.533,03</b>



Nachweis über Innere Darlehen



---

---

<b>Haushaltsrücklagen</b>		<b>Rücklagenstand</b>			<b>Rücklagenstand</b>
<b>Nr.</b>	<b>Verwendungszweck</b>	<b>31.12.2019</b>	<b>Zuführungen</b>	<b>Entnahmen</b>	<b>31.12.2020</b>



Seite	Inhalt
3	Kundmachungen
7	Protokollauszüge Gemeinderat
21	Informationen gem. § 47 Abs. 4 Oö. GHO (Einwohneranzahlen)
25	Informationen gem. § 47 Abs. 4 Oö. GHO (Hebesätze)
29	Lagebericht gem. § 49 Oö. GHO
39	Ergebnis der laufenden Geschäftstätigkeit
43	Nachweis über das nachhaltige Haushaltsgleichgewicht
47	Nachweis der liquiden Mittel (Kassenbestand)
51	Ergebnishaushalt Gesamt 1. und 2. Ebene (Anlage 1a) - bereinigt um interne Vergütungen
55	Finanzierungshaushalt Gesamt 1. und 2. Ebene (Anlage 1b) - bereinigt um interne Vergütungen
61	Ergebnishaushalt Gesamt 1. und 2. Ebene (Anlage 1a) - interne Vergütungen enthalten
65	Finanzierungshaushalt Gesamt 1. und 2. Ebene (Anlage 1b) - interne Vergütungen enthalten
71	Ergebnishaushalt Bereichsbudget 1. und 2. Ebene (Anlage 1a)
93	Finanzierungshaushalt Bereichsbudget 1. und 2. Ebene (Anlage 1b)
135	Vermögenshaushalt (Anlage 1c)
141	Nettovermögensveränderungsrechnung (Anlage 1d)
147	Ergebnis- und Finanzierungsrechnung Detailnachweis
211	Erläuterung Abweichung gegenüber Ergebnisvoranschlag
217	Erläuterung Abweichung gegenüber Finanzierungsvoranschlag
225	Nachweis der Investitionstätigkeit
237	Querschnitt (Anlage 5b)
243	Nachweis über Transferzahlungen (Anlage 6a)
247	Nachweis über Haushaltsrücklagen und Zahlungsmittelreserven (Anlage 6b)
251	Einzelnachweis über Finanzschulden und Schuldendienst (Anlage 6c)
259	Nachweis über hausinterne Vergütungen (Anlage 6f)
263	Anlagenspiegel Einzelkonten (Anlage 6g)
301	Liste der nicht bewerteten Kulturgüter (Anlage 6h)
305	Leasingspiegel (Anlage 6i)
309	Nachweis über unmittelbare Beteiligungen der Gebietskörperschaft (Anlage 6j)
313	Nachweis über mittelbare Beteiligungen der Gebietskörperschaft (Anlage 6k)
317	Nachweis über aktive Finanzinstrumente (Anlage 6m)
321	Einzelnachweis über aktive Finanzinstrumente (Anlage 6n)

<b>Seite</b>	<b>Inhalt</b>
325	Nachweis über derivative Finanzinstrumente ohne Grundgeschäft (Anlage 6o)
329	Rückstellungsspiegel (Anlage 6q)
333	Haftungsnachweis (Anlage 6r)
337	Einzelnachweis über die nicht voranschlagswirksame Gebarung gemäß § 12 (Anlage 6t)
341	Personaldaten iSd ÖStp (Anlage 4)
345	Nachweis über die Veräußerung von Vermögenswerten
349	Nachweis Kundenforderungen
355	Nachweis Lieferantenverbindlichkeiten
361	Anlagenspiegel Einzelkonten Kapitaltransfer (Anlage 6g)
373	Nachweis über Investitionszuschüsse (Kapitaltransfers)
377	Nachweis über die Leistungen für Personal
381	Nachweis über die Pensionen und sonstigen Ruhebezüge
385	Nachweis über Innere Darlehen