



Gemeinde Krenglbach  
**Rechnungsabschluss 2023**

Kundmachungen



Gemeinde Krenglbach, am 05. März 2024

Zahl: V-902

Betreff.: Entwurf Rechnungsabschluss für das Haushaltsjahr 2023; Auflage


## Kundmachung

Im Sinne des § 92 Abs. 9 der Oö. Gemeindeordnung 1990 i. d. g. F. wird hiermit kundgemacht, dass der Entwurf des Rechnungsabschlusses der Gemeinde Krenglbach für das Jahr 2023 von heute an **zwei Wochen**, das ist bis zum 20. März 2024, im Gemeindeamt zur öffentlichen Einsicht aufliegt und während der Amtsstunden eingesehen werden kann. Der Entwurf ist auch auf der Homepage der Gemeinde unter [www.krenglbach.at](http://www.krenglbach.at) abrufbar.

Etwaige Einwendungen gegen den Entwurf können innerhalb der oben angeführten Auflagefrist von jedermann, der ein berechtigtes Interesse glaubhaft machen kann, schriftlich beim Gemeindeamt eingebracht werden.

Angeschlagen: 06. März 2024

Abgenommen: 21. März 2024



Der Bürgermeister:





# Gemeinde Krenglbach

Gemeindenummer: 41810  
Bezirk: Wels-Land

Gemeinde Krenglbach, am 22. März 2024

Zahl: V-902

Betreff.: Rechnungsabschluss für das Haushaltsjahr 2023; Auflage


## Kundmachung

Im Sinne des § 93 Abs. 4 der Oö. Gemeindeordnung 1990 i. d. g. F. wird hiermit kundgemacht, dass der vom Gemeinderat der Gemeinde Krenglbach in der am 21. März 2024 abgehaltenen öffentlichen Sitzung beschlossene Rechnungsabschluss für das Haushaltsjahr 2023 von heute an **zwei Wochen** im Gemeindeamt zur öffentlichen Einsicht aufliegt und während der Amtsstunden eingesehen werden kann.

Der Rechnungsabschluss ist auch auf der Homepage der Gemeinde unter [www.krenglbach.at](http://www.krenglbach.at) abrufbar.

Angeschlagen: 22. März 2024

Abgenommen: 08. April 2024



Der Bürgermeister:

Protokollauszüge Gemeinderat

# Verhandlungsschrift Nr. 3/2024



über die **öffentliche** Sitzung des **Gemeinderates**,

am Donnerstag, den **21. März 2024**, im Gemeindeamt Krenzlach (Sitzungssaal).

**Beginn:** 19:30 Uhr

**Ende:** 20:40 Uhr

**Anwesend:**

Bürgermeister Zeismann Manfred	<b>SPÖ</b>	als Vorsitzender
Vizebürgermeister Steinkogler Jürgen	<b>SPÖ</b>	
EM. Schönbauer Regina für GV. Mag. Nömeier Daniela	<b>SPÖ</b>	
GV. Walter Gerald	<b>ÖVP</b>	
EM. Augeneder Hubert für GV. Augeneder Michaela	<b>ÖVP</b>	
GV. Mag. Pötzlberger Michael	<b>GRÜNE</b>	
GV. Ing. Gunacker Erwin	<b>FPÖ</b>	
GR. Exl Ernst	<b>SPÖ</b>	
GR. KR. Schloßgangl Josef	<b>SPÖ</b>	
GR. Bauer Ewald	<b>SPÖ</b>	
GR. Oberndorfer Marcus	<b>SPÖ</b>	
GR. Schönbauer Stefan	<b>SPÖ</b>	
GR. Wörgetter Andreas	<b>SPÖ</b>	
GR. Mag. Aichinger Benedikt, MBA	<b>ÖVP</b>	
GR. Dipl.-Päd. Aichinger Elisabeth	<b>ÖVP</b>	
GR. Götzenberger Thomas	<b>ÖVP</b>	
EM. Zaunmayr Thomas für GR. Geißeder Harald	<b>ÖVP</b>	
EM. Maier Gernot für GR. Neubacher Marlene	<b>ÖVP</b>	
EM. Springer-Langthaler Petra für GR. Mag. Musch Karin	<b>GRÜNE</b>	
EM. Ing. Weinhandl Markus für GR. Ing. Mag. Rainer Norbert	<b>GRÜNE</b>	
GR. Zollner Edith	<b>GRÜNE</b>	
GR. Silberhuber Josef	<b>FPÖ</b>	
EM. Mag. Goldnagl Alexander, MBA für GR. Gunacker Barbara	<b>FPÖ</b>	
GR. Ing. Ehrengruber Helmut	<b>BLIK</b>	
GR. Ing. Fritzenschaft Brigitte	<b>BLIK</b>	

**Abwesend:**

entschuldigt fehlen:

GV. Mag. Nömeier Daniela	<b>SPÖ</b>	
GV. Augeneder Michaela	<b>ÖVP</b>	
GR. Geißeder Harald	<b>ÖVP</b>	
GR. Neubacher Marlene	<b>ÖVP</b>	
GR. Mag. Musch Karin	<b>GRÜNE</b>	
GR. Ing. Mag. Rainer Norbert	<b>GRÜNE</b>	
GR. Gunacker Barbara	<b>FPÖ</b>	

**Schriftführer:**

Amtsleiter Zeilinger Peter



Da die Höhe der Rücklagen per 31.12.2023 nicht absehbar war, wurden keine Zahlungsmittelreserven auf ein separates Konto bzw. Sparbuch transferiert. Die Einrichtung eines eigenen Kontos mit einem Guthaben von EUR 26.500,00, erfolgte im Frühling 2024.

### 3. Ergebnis der laufenden Geschäftstätigkeit

Ergebnis der laufenden Geschäftstätigkeit	RA 2022	VA 2023	RA 2023
Einzahlungen:	7.812.509,05	8.032.600,00	8.107.829,16
Auszahlungen:	7.812.509,05	8.032.600,00	8.107.829,16
<b>Saldo:</b>	0,00	0,00	0,00

Das Ergebnis der laufenden Geschäftstätigkeit im Rechnungsabschluss ist auf Null.

### 4. Entwicklung des Nettoergebnisses vor Entnahme von bzw. Zuweisungen an Haushaltsrücklagen

Das Nettoergebnis wird wesentlich durch die ergebniswirksamen Erträge und Aufwendungen beeinflusst. Diese betreffen insbesondere die Abschreibungen, (EUR 893.144,84) Erträge aus der Auflösung von Investitionszuschüssen (EUR 360.901,19) und die Beterung bzw. Auflösung von Rückstellungen EUR 41.008,43 (Endstand 31.12.2023: EUR 300.295,18).

	RA 2021	RA 2022	VA 2023	RA 2023
Summe Erträge (MVAG-Code 21)	7.059.452,15	8.683.841,53	8.551.400,00	8.836.972,39
Summe Aufwände (MVAG-Code 22)	6.944.779,55	8.084.110,51	8.924.900,00	9.084.087,32
<b>Nettoergebnis (SA 0)</b>	<b>114.672,60</b>	<b>599.731,02</b>	<b>-373.500,00</b>	<b>-247.114,93</b>
Entnahme von Haushaltsrücklagen (MVAG-Code 230)	0,00	0,00	379.600,00	379.557,21
Zuweisung von Haushaltsrücklagen (MVAG-Code 240)	0,00	-379.557,21	0,00	-26.439,62
<b>Nettoergebnis (SA 00)</b>	<b>114.672,60</b>	<b>220.173,81</b>	<b>6.100,00</b>	<b>106.002,66</b>

### 5. Entwicklung des Nettovermögens

Das Nettovermögen hat sich im abgelaufenen Haushaltsjahr wie folgt entwickelt:

Nettovermögen (Position C) mit 01.01.2023	11.665.797,01
Saldo der Eröffnungsbilanz (C.I)	0,00
Kumuliertes Nettoergebnis (C.II)	106.002,66
Haushaltsrücklagen (C.III)	-353.117,59
Neubewertungsrücklagen (C.IV)	0,00
Fremdwährungsrücklagen (C.V)	0,00
<b>Nettovermögen (Position C) mit 31.12.2023</b>	<b>11.418.682,08</b>

### 6. Entwicklung der langfristigen Finanzschulden und Verbindlichkeiten

Darlehen von Finanzunternehmen im Inland

Buchwert per 31.12.2022	Zugang	Tilgung	Zinsen	Ersätze	Buchwert per 31.12.2023
4.135.173,06	0,00	313.305,78	139.884,13	34.660,55	3.821.867,28



Finanzschulden gem. § 32 von Finanzunternehmen im Inland

Bankinstitut	Buchwert per 31.12.2023	Buchwert per 31.12.2022
Sparkasse Wels	428.410,90	888.503,36
Raiffeisenbank Wels	64.024,68	176.716,94
Bawag PSK	473,96	2.826,81
<b>Gesamt</b>	<b>492.909,54</b>	<b>1.068.047,11</b>

Der **Vorsitzende** stellt den Antrag zur **Debatte**:


Keine Wortmeldungen.

**Beschlussfassung:** Die durch Handerhebung durchgeführte Abstimmung ergibt eine einstimmige Annahme des Antrages.

*Die Richtigkeit der auszugsweisen Abschrift wird bestätigt.*

*Krenglbach, am 3. April 2024*

Der Bürgermeister:  
  
 Manfred Zeismann



Bericht Prüfungsausschuss

# Bericht des Prüfungsausschusses

über die Sitzung des **Prüfungsausschusses**, am **Montag**, den **04. März 2024** im Gemeindeamt Krenglbach.

**Punkt 1):**

## **Rechnungsabschluss 2023 - Gemeinde Krenglbach**

Anhand der vorbereiteten Unterlagen berichtet Al. Zeilinger über das Ergebnis des abgelaufenen Finanzjahres **2023**.

Der Rechnungsabschluss **2023** wird in der Zeit von 06. bis 21. März 2024 an der Amtstafel und auf der Homepage kundgemacht und beinhaltet:

### **1. Liquide Mittel**

	<b>Voranschlag 2023 inkl. Nachtragsvoranschläge</b>	<b>Rechnungsabschluss 2023</b>
<b>Saldo 5 (Geldfluss aus der voranschlagswirksamen Gebarung)</b>	-784.700,00	-676.456,90
<b>Saldo 6 (Geldfluss aus der nicht voranschlagswirksamen Gebarung)</b>		99.965,21
<b>Saldo 7 (Veränderung an liquiden Mitteln)</b>		-576.491,69

### **2. Ergebnis der laufenden Geschäftstätigkeit**

<b>Ergebnis der laufenden Geschäftstätigkeit</b>	<b>RA 2022</b>	<b>VA 2023</b>	<b>RA 2023</b>
Einzahlungen:	7.812.509,05	8.032.600,00	8.107.829,16
Auszahlungen:	7.812.509,05	8.032.600,00	8.107.829,16
<b>Saldo:</b>	<b>0,00</b>	<b>0,00</b>	<b>0,00</b>

### **3. Entwicklung des Nettoergebnisses vor Entnahme von bzw. Zuweisungen an Haushaltsrücklagen**

Das Nettoergebnis wird wesentlich durch die ergebniswirksamen Erträge und Aufwendungen beeinflusst. Diese betreffen insbesondere die Abschreibungen, (893.144,84 Euro) Erträge aus der Auflösung von Investitionszuschüssen (360.901,19 Euro) und die ~~Dotierung~~ bzw. Auflösung von Rückstellungen 41.008,43 (Endstand 31.12.2023: 300.295,18 Euro).

	RA 2021	RA 2022	VA 2023	RA 2023
Summe Erträge (MVAG-Code 21)	7.059.452,15	8.683.841,53	8.551.400,00	8.836.972,39
Summe Aufwände (MVAG-Code 22)	6.944.779,55	8.084.110,51	8.924.900,00	9.084.087,32
Nettoergebnis (SA 0)	114.672,60	599.731,02	-373.500,00	-247.114,93
Entnahme von Haushaltsrücklagen (MVAG-Code 230)	0,00	0,00	379.600,00	379.557,21
Zuweisung von Haushaltsrücklagen (MVAG-Code 240)	0,00	-379.557,21	0,00	-26.439,62
<b>Nettoergebnis (SA 00)</b>	<b>114.672,60</b>	<b>220.173,81</b>	<b>6.100,00</b>	<b>106.002,66</b>

#### 4. Kumuliertes Nettoergebnis

Nettovermögen (Position C) mit 01.01.2023	11.665.797,01
Saldo der Eröffnungsbilanz (C.I)	0,00
Kumuliertes Nettoergebnis (C.II)	106.002,66
Haushaltsrücklagen (C.III)	-353.117,59
Neubewertungsrücklagen (C.IV)	0,00
Fremdwährungsrücklagen (C.V)	0,00
<b>Nettovermögen (Position C) mit 31.12.2023</b>	<b>11.418.682,08</b>

#### 5. Finanzschulden und Schuldendienst

Darlehen von Finanzunternehmen im Inland

Buchwert per 31.12.2022	Zugang	Tilgung	Zinsen	Ersätze	Buchwert per 31.12.2023
4.135.173,06	0,00	313.305,78	139.884,13	34.660,55	3.821.867,28

Finanzschulden gem. § 32 von Finanzunternehmen im Inland

Bankinstitut	Buchwert per 31.12.2023	Buchwert per 31.12.2022
Sparkasse Wels	428.410,90	888.503,36
Raiffeisenbank Wels	64.024,68	176.716,94
Bawag PSK	473,96	2.826,81
<b>Gesamt</b>	<b>492.909,54</b>	<b>1.068.047,11</b>

Anhand des Rechnungsabschlusses, der den Anwesenden zur Vorbereitung bereits mit der Sitzungseinladung zugestellt wurde, werden die Über/Unterschreitungen bei den betreffenden Haushaltsstellen durchgearbeitet und jene Konten besprochen, die noch einer Klärung seitens der **Mitglieder** des Prüfungsausschusses bedurften.

Die offenen Fragen werden von AL Zeilinger bzw. von VB Schwarzbauer und Bgm. Zeismann bestmöglich beantwortet.

**Punkt 2):  
Rechnungsabschluss 2023 - VFI der Gemeinde Krenglbach & Co KG**

Anhand der vorbereiteten Unterlagen berichtet AL Zeilinger über das Ergebnis des abgelaufenen Finanzjahres **2023**.

Der Rechnungsabschluss **2023** wird in der Zeit von 06. bis 21. März 2024 an der Amtstafel und auf der Homepage kundgemacht und beinhaltet:

**1. Liquide Mittel**

	Voranschlag 2023 inkl. Nachtragsvoranschläge	Rechnungsabschluss 2023
Saldo 5 (Geldfluss aus der voranschlagswirksamen Gebarung)	0,00	0,00
Saldo 6 (Geldfluss aus der nicht voranschlagswirksamen Gebarung)		-24.618,32
Saldo 7 (Veränderung an liquiden Mitteln)		-24.618,32

**2. Ergebnis der laufenden Geschäftstätigkeit**

Ergebnis der laufenden Geschäftstätigkeit	RA 2022	VA 2023	RA 2023
Einzahlungen:	791.891,39	211.000,00	211.541,40
Auszahlungen:	791.891,39	211.000,00	211.541,40
<b>Saldo:</b>	0,00	0,00	0,00

### 3. Entwicklung des Nettoergebnisses vor Entnahme von bzw. Zuweisungen an Haushaltsrücklagen

Das Nettoergebnis wird wesentlich durch die ergebniswirksamen Erträge und Aufwendungen beeinflusst.

	RA 2021	RA 2022	VA 2023	RA 2023
Summe Erträge (MVAG-Code 21)	344.920,20	948.234,96	399.600,00	406.207,27
Summe Aufwände (MVAG-Code 22)	318.468,06	934.047,26	357.000,00	536.804,42
<b>Nettoergebnis (SA 0)</b>	<b>26.452,14</b>	<b>14.187,70</b>	<b>42.600,00</b>	<b>-130.597,15</b>
<b>Nettoergebnis (SA 00)</b>	<b>26.452,14</b>	<b>14.187,70</b>	<b>42.600,00</b>	<b>-130.597,15</b>

### 4. Kumuliertes Nettoergebnis

Nettovermögen (Position C) mit 01.01.2023	-347.027,52
Saldo der Eröffnungsbilanz (C.I)	0,00
Kumuliertes Nettoergebnis (C.II)	-130.597,15
Haushaltsrücklagen (C.III)	0,00
Neubewertungsrücklagen (C.IV)	0,00
Fremdwährungsrücklagen (C.V)	0,00
Nettovermögen (Position C) mit 31.12.2023	-477.624,67

### 5. Finanzschulden und Schuldendienst

Darlehen von Finanzunternehmen im Inland

Buchwert per 31.12.2022	Zugang	Tilgung	Zinsen	Ersätze	Buchwert per 31.12.2023
1.300.045,25	0,00	54.665,28	44.542,26	0,00	1.245.379,97

Finanzschulden gem. § 32 von Finanzunternehmen im Inland

Bankinstitut	Buchwert per 31.12.2023	Buchwert per 31.12.2022
Sparkasse Buchkirchen	2.604,58	25.545,93
Raiffeisenbank Wels	1.433,80	3.110,77
<b>Gesamt</b>	<b>4.038,38</b>	<b>28.656,70</b>

Anhand des Rechnungsabschlusses, der den Anwesenden zur Vorbereitung bereits mit der Sitzungseinladung zugestellt wurde, werden die Über/Unterschreitungen bei

den betreffenden Haushaltsstellen durchgearbeitet und jene Konten besprochen, die noch einer Klärung seitens der **Mitglieder** des Prüfungsausschusses bedurften.

Die offenen Fragen werden von AL Zeilinger bzw. von VB Schwarzbauer und Bgm. Zeismann bestmöglich beantwortet.

Nach Abklärung aller offenen Fragen, stellt sodann der **Obmann** des Prüfungsausschusses den Antrag auf Abstimmung, den **Rechnungsabschluss 2023** der Gemeinde Krenglbach sowie des Vereins zur Förderung der Infrastruktur der Gemeinde Krenglbach & Co KG (**VFI**) in der vorliegenden Form, dem Gemeinderat zur Beschlussfassung vorzulegen.

**Punkt 3):**  
**Prüfbericht der Prüfungsausschusssitzung vom 04. März 2024.**  
**Beratung und Beschlussfassung**


Gem. § 91 Abs. 3 und 4 Oö. GemO 1990 hat der Prüfungsausschuss über das Ergebnis der Prüfungen dem Gemeinderat jeweils einen schriftlichen, mit den entsprechenden Anträgen versehenen Bericht zu erstatten.

Folgender Antrag wurde im Prüfungsausschuss einstimmig beschlossen:

Der Prüfbericht wurde korrekt ausgefertigt und die Vorlage vor dem Gemeinderat wird einstimmig genehmigt.

Beschlossen in der Sitzung des Prüfungsausschusses vom 04. März 2024.

**Der Obmann:**




Mitglied



Mitglied




Mitglied



Mitglied


Vorstehender Bericht wurde gemäß § 91 der Oö. Gemeindeordnung 1990 vom Bürgermeister zur Kenntnis genommen.




.....  
Datum und Unterschrift

**Aktenvermerk:**

Dieser Prüfungsbericht wurde in der Sitzung des Gemeinderates vom 21. März 2024 unter Punkt 1.) behandelt und zur Kenntnis genommen.



.....  
Schriftführer



.....  
Bürgermeister



Informationen gem. § 47 Abs. 4 Oö. GHO (Einwohneranzahlen)



# Gemeinde Krenglbach


Gemeindenummer: 1810  
Bezirk: Wels-Land

## Einwohnerzahl

Unter Berücksichtigung der bis zum 21.12.2013 durch Eingemeindung eingetretenen Gebietsveränderungen

- A) nach der Volkszahl laut ZMR am 31.10.2021 ..... 3.218 Einw.
- B) nach dem Stichtag der GR-Wahl am 06.07.2021..... 3.524 Einw.

Informationen gem. § 47 Abs. 4 Oö. GHO (Hebesätze)



# Gemeinde Krenglbach

Gemeindenummer: 41810  
Bezirk: Wels-Land

## Hebesätze der Gemeindesteuern

**Grundsteuer für land- und forstwirtschaftliche Betriebe (A)** mit..... 500 v.H. d. Steuermessbetrages

**Grundsteuer für Grundstücke (B)** mit..... 500 v.H. d. Steuermessbetrages

**Lustbarkeitsabgabe** (Kartenabgabe) mit..... 15 v.H. d. Preises od. Entgeltes

**Hundeabgabe** mit ..... € 50,00 für jeden Hund  
..... € 20,00 für Wachhunde

**Kanalbenutzungsgebühr** mit..... € 4,72 pro m<sup>3</sup> bezogenen  
Wasserverbrauchs exkl. USt.

**Wasserbezugsgebühr** mit..... € 2,43 pro m<sup>3</sup> exkl. USt.

**Wassergrundgebühr** mit..... € 1,833 monatlich exkl. USt.

### Abfallabfuhrgebühr:

1. Die jährliche Abfallgebühr für die Behältergrößen bis 240 L beinhaltet eine 120 L Biotonne, ab 770 L eine 240 L Biotonne und beträgt inkl. MWSt.

A) a)	je gehaltenem Abfallbehälter und Entleerung 60 L Inhalt.....	€	191,72
b)	je gehaltenem Abfallbehälter und Entleerung 90 L Inhalt.....	€	210,22
c)	je gehaltenem Abfallbehälter und Entleerung 120 L Inhalt.....	€	247,23
d)	je gehaltenem Abfallbehälter und Entleerung 240 L Inhalt.....	€	469,21
e)	je gehaltenem Abfallbehälter und Entleerung 1100 L Inhalt.....	€	1.595,33

B) Die Gebühr für einen Abfallsack mit 60 L Inhalt beträgt inkl. MWSt..... € 3,50

2. Pro 120 L Biotonne werden 6 Grünschnitt-Beistellsäcke kostenlos bereitgestellt. Für jeden weiteren Beistellsack beträgt die Gebühr € 2,00.

Lagebericht gem. § 49 Oö. GHO

## Lagebericht zum Rechnungsabschluss 2023

gemäß § 49 Oö. Gemeindehaushaltsordnung (Oö. GHÖ)

Als Stichtag für die Erstellung des Rechnungsabschlusses 2023 wurde der 05.02.2024 vom Bürgermeister gewählt.

1. Entwicklung der liquiden Mittel (inkl. allfälliger Kassenkredite), wobei die Zahlungsmittelreserven gesondert anzuführen sind.

### 1.1. Liquide Mittel

	Voranschlag 2023 inkl. Nachtragsvoranschläge	Rechnungsabschluss 2023
Saldo 5 (Geldfluss aus der voranschlagswirksamen Gebarung)	-784.700,00	-676.456,90
Saldo 6 (Geldfluss aus der nicht voranschlagswirksamen Gebarung)	/	99.965,21
Saldo 7 (Veränderung an liquiden Mitteln)	/	-576.491,69

- ~~Die Gemeinde konnte im abgelaufenen Haushaltsjahr die Summe der liquiden Mittel (SA7) um 409.942,28 Euro erhöhen~~

- liquiden Mittel (SA7)
 

Stand 31.12.2022	EUR	655.727,05
Stand 31.12.2023	EUR	-576.491,69
Veränderung	EUR	1.232.218,74

Die Höhe der liquiden Mittel ist im abgelaufenen Haushaltsjahr um gesunken.

Die Gründe für die Verringerung/~~Erhöhung~~ der liquiden Mittel liegen:

- in der Erhöhung der Zinsen
- in der Erhöhung der Energiekosten
- in der Verringerung der Ertragsanteile
- in der Erhöhung der SHV-Beiträge, Krankenanstaltenbeitrag und Landesumlage

### 1.2. Bedarf an Kassenkrediten

Die maximale Höhe des Kassenkredits wurde vom Gemeinderat für das Haushaltsjahr 2023 mit EUR 1.755.000,00 festgesetzt und ein Kassenkreditvertrag mit einem Rahmen von EUR 1.755.000,00 abgeschlossen.

Zum 31.12.2023 wiesen die Kassenkredite (Bankkonten) ein Guthaben von EUR 492.909,54 auf.

### 1.3. Zahlungsmittelreserven und Rücklagen

Im Rechnungsabschluss (Anlage 6b) sind folgende Rücklagen und Zahlungsmittelreserven dargestellt:

	Rücklagenstand 31.12.2023	Zahlungsmittelreserve 31.12.2023
allgemeine Haushaltsrücklagen	0,00	0,00
gesetzlich zweckgebundene Haushaltsrücklagen	26.439,62	0,00
<b>Summe</b>	<b>26.439,62</b>	<b>0,00</b>
<b>Differenz zwischen Rücklagen und Zahlungsmittelreserven</b>		<b>26.439,62</b>

Da die Höhe der Rücklagen per 31.12.2023 nicht absehbar war, wurden keine Zahlungsmittelreserven auf ein separates Konto bzw. Sparbuch transferiert. Die Einrichtung eines eigenen Kontos mit einem Guthaben von EUR 26.500,00, erfolgte im Frühling 2024.

Zahlungsmittelreserven in der Höhe von EUR 0,00 sind als inneres Darlehen verwendet:

Davon als inneres Darlehen zur Reduktion des Kassenkredits: EUR 0,00

Davon als inneres Darlehen für investive Einzelvorhaben.

Investives Einzelvorhaben	Höhe inneres Darlehen	Zur Vorfinanzierung von	Geplante Rückzahlung des inneren Darlehens
	XXXX Euro	BZ/LZ	Jahr oder Zeitraum
		Sonstige Fördermittel	
		Anstelle eines Bankdarlehens	
		etc.	

## 2. Die Entwicklung des Ergebnisses der laufenden Geschäftstätigkeit, sowie Entwicklung des nachhaltigen Haushaltsgleichgewichts

### 2.1. Ergebnis der laufenden Geschäftstätigkeit

Ergebnis der laufenden Geschäftstätigkeit	RA 2022	VA 2023	RA 2023
Einzahlungen:	7.812.509,05	8.032.600,00	8.107.829,16
Auszahlungen:	7.812.509,05	8.032.600,00	8.107.829,16
<b>Saldo:</b>	<b>0,00</b>	<b>0,00</b>	<b>0,00</b>

Negativer Saldo:

Das Ergebnis der laufenden Geschäftstätigkeit im Rechnungsabschluss ist negativ. Daher wurden folgende Mittel in Anspruch genommen werden:

- Auflösung von allgemeinen Haushaltsrücklagen (inkl. Zahlungsmittelreserven) in der Höhe von EUR 379.557,21. - Haushaltsausgleich gem. § 75 Abs. 4a Oö. GemO 1990. Die Entnahme der Rücklage ist im Ergebnishaushalt (2/981000+829900) gebucht.
- Die Liquidität der Gemeinde ist durch den Kassenkredit gegeben - Haushaltsausgleich gem. § 75 Abs. 4b Oö. GemO 1990
- „Sonder-Bedarfszuweisungsmittel 2023“ in Höhe von EUR 53.700,00 wurden zur Bedeckung von Abgängen der laufenden Geschäftstätigkeit, verwendet.
- Ein Pauschalzuschuss in Höhe von EUR 32.915,00 wird dem investiven Einzelvorhaben „Kindergarten Heizungsumstellung“ zugewiesen.

**Positiver Saldo:**

~~Das Ergebnis der laufenden Geschäftstätigkeit im Rechnungsabschluss ist positiv. Aus dem „Überschuss“ wurden folgende Rücklagen im Ergebnishaushalt gebildet:~~

	Betrag
allgemeine Haushaltsrücklagen	0,00
gesetzlich zweckgebundene Haushaltsrücklagen	26.439,62

## 2.2. Nachhaltiges Haushaltsgleichgewicht

- Nachhaltiges Haushaltsgleichgewicht wird erreicht.

## 3. Entwicklung des Nettoergebnisses vor Entnahme von bzw. Zuweisungen an Haushaltsrücklagen

Das Nettoergebnis wird wesentlich durch die ergebniswirksamen Erträge und Aufwendungen beeinflusst. Diese betreffen insbesondere die Abschreibungen, (EUR 893.144,84) Erträge aus der Auflösung von Investitionszuschüssen (EUR 360.901,19) und die ~~Betätigung bzw.~~ Auflösung von Rückstellungen EUR 41.008,43 (Endstand 31.12.2023: EUR 300.295,18).

	RA 2021	RA 2022	VA 2023	RA 2023
Summe Erträge (MVAG-Code 21)	7.059.452,15	8.683.841,53	8.551.400,00	8.836.972,39
Summe Aufwände (MVAG-Code 22)	6.944.779,55	8.084.110,51	8.924.900,00	9.084.087,32
<b>Nettoergebnis (SA 0)</b>	<b>114.672,60</b>	<b>599.731,02</b>	<b>-373.500,00</b>	<b>-247.114,93</b>
Entnahme von Haushaltsrücklagen (MVAG-Code 230)	0,00	0,00	379.600,00	379.557,21
Zuweisung von Haushaltsrücklagen (MVAG-Code 240)	0,00	-379.557,21	0,00	-26.439,62
<b>Nettoergebnis (SA 00)</b>	<b>114.672,60</b>	<b>220.173,81</b>	<b>6.100,00</b>	<b>106.002,66</b>



#### 4. Entwicklung des Nettovermögens

Das Nettovermögen hat sich im abgelaufenen Haushaltsjahr wie folgt entwickelt:

Nettovermögen (Position C) mit 01.01.2023	11.665.797,01
Saldo der Eröffnungsbilanz (C.I)	0,00
Kumuliertes Nettoergebnis (C.II)	106.002,66
Haushaltsrücklagen (C.III)	-353.117,59
Neubewertungsrücklagen (C.IV)	0,00
Fremdwährungsrücklagen (C.V)	0,00
Nettovermögen (Position C) mit 31.12.2023	11.418.682,08

##### 4.1. Haushaltsrücklagen

Stand an Haushaltsrücklagen am 01.01.2023 → EUR 379.557,21

Im Ergebnishaushalt wurden folgende Haushaltsrücklagen zur Finanzierung investiver Einzelvorhaben entnommen:

- allgemeine Haushaltsrücklage EUR 379.557,21

Im Ergebnishaushalt wurden folgende Haushaltsrücklagen dotiert:

- gesetzlich zweckgebundene Haushaltsrücklage für EUR 26.439,62

Somit verblieben Haushaltsrücklagen in der Höhe von EUR 26.439,62.

#### 5. Entwicklung der langfristigen Finanzschulden und Verbindlichkeiten

##### 5.1. Neuaufnahme von langfristigen Finanzschulden

Zusätzliche Darlehen wurden im abgelaufenen Haushaltsjahr für folgende investive Einzelvorhaben aufgenommen:

Investives Einzelvorhaben	Darlehenshöhe
keine	

##### 5.2. Tilgung von langfristigen Finanzschulden und Verbindlichkeiten

Die Finanzschulden und Verbindlichkeiten aus Darlehen und Finanzierungsleasing wurden plangemäß getilgt.

In nachstehender Tabelle sind die summierten Auszahlungen für Finanzschulden und Verbindlichkeiten (inkl. Leasing) dargestellt.

	RA 2020	RA 2021	VA 2022	RA 2022	RA 2023
Gesamtsumme:	348.172,50	360.317,99	360.800,00	360.955,60	313.305,78

Es wurden im abgelaufenen Haushaltsjahr 2023 vorzeitige Tilgungen(=Sondertilgungen) im Ausmaß von rund EUR 0,00 vorgenommen.

Dies betrifft folgende Darlehen:

- keine

**6. Die eingetretenen und die voraussichtlichen Auswirkungen aus investiven Einzelvorhaben (Erträge, Betriebskosten, Personalaufwand, Finanzierungserfolgskosten udgl.)**

Die Auswirkungen aus begonnenen und abgeschlossenen investiven Einzelvorhaben auf das Haushaltsjahr 2023 werden in folgender Tabelle zusammengefasst dargestellt:

Nach Möglichkeit sind die investiven Einzelvorhaben aus dem Vorbericht zum VA 2023 zu übernehmen.

Investives Einzelvorhaben	Ergebnishaushalt		Finanzierungshaushalt	
	jährl. Erträge	jährl. Aufwände	jährl. Einnahmen	jährl. Ausgaben
<b>Summe</b>				

**7. Beschreibung wesentlicher finanzieller Auswirkungen, welche weder im aktuell zu erstellenden Rechnungsabschluss noch im geltenden Gemeindevoranschlag und im mittelfristigen Ergebnis- und Finanzplan enthalten sind**

Keine

**8. Beschreibung allfälliger Auswirkungen der Ergebnisse des abgelaufenen Haushaltsjahres auf das laufende Haushaltsjahr bzw. den mittelfristigen Ergebnis- und Finanzplan verbunden mit dem Vorschlag entsprechender Maßnahmen**

Die Sanierung Straße Wundersberg ist mit EUR 25.000,00 budgetiert, konnte aber im Jahr 2023 nicht mehr umgesetzt werden. Die Sanierung wird 2024 erfolgen.

Es wurden einige Umbuchungen aus der operativen Gebarung in die investive Gebarung vorgenommen:

Straßenbau	EUR 77.500,00
Ankauf RLF-A	EUR 11.900,00
Straßenbau Güterweg	EUR 18.000,00

Die Instandhaltung/Sanierung diverser Hausanschlüsse im gesamten Gemeindegebiet in Höhe von EUR 65.000,00 wurde bereits 2023 umgesetzt, die Rechnung haben wir allerdings erst 2024 erhalten und konnte die Ausgabe daher im FHH 2023 nicht abgebildet werden.

~~Im mittelfristigen Ergebnis- und Finanzplan sind folgende Auswirkungen aus den im vergangenen Haushaltsjahr getroffenen Entscheidungen bereits enthalten:~~

9. **Beschreibung sich abzeichnender Entwicklungen (Verbesserungen, Belastungen), die sich in den folgenden Haushaltsjahren auf den Gemeindehaushalt auswirken können, wobei diese möglichst auch wertmäßig abzugrenzen sind - zudem sind Möglichkeiten zur Abfederung allfälliger negativer Auswirkungen aufzuzeigen.**

Durch die Erstellung eines Nachtragsvoranschlages 2023 im Dezember wurden alle wesentlichen Vorhaben in den Büchern berücksichtigt.

Die Gemeinde Krenzlbach ist nach den aktuellen Hochrechnungen im Voranschlag 2024 (sowie MEFP 2024-2028) eine Härteausgleichsgemeinde und nimmt Mittel aus dem Härteausgleichsfond in Anspruch.

#### 10. **Korrektur der Eröffnungsbilanz**

- Es wurde keine nachträgliche Korrektur der Eröffnungsbilanz vorgenommen.

#### 11. **Weiterführende Informationen ...**

Folgende Nachweise entfallen gem. § 47 Abs. 3 Oö. GHÖ, da keine entsprechenden Sachverhalte vorliegen:

- Nachweis über Geldverbindlichkeiten der ausgliederten ,Krankenanstalten und Betriebsgesellschaften der Länder (Anlage 6e)
- Einzelnachweis über Risiken und Finanzinstrumenten (Anlage 6p)
- Nachweis über Ruhe- und Versorgungsgenussempfänger (Anlage 6s)
- Rechnungsabschlüsse gem §47 (1) Z. 6 Oö GHÖ

Gemeinderat Krenzlbach, am 26.02.2024  
der Bürgermeister



Ergebnis der laufenden Geschäftstätigkeit

Finanzierungsrechnung	Rechnungsabschluss 2022		Voranschlag 2023		Rechnungsabschluss 2023	
	Einzahlung	Auszahlung	Einzahlung	Auszahlung	Einzahlung	Auszahlung
Operative Gebarung (MVAG 31/32)	8 431 900,47	7 155 345,51	8 076 900,00	7 963 800,00	8 305 224,09	8 157 263,60
Investive Gebarung (MVAG 33/34)	399 293,48	609 658,06	643 900,00	1 228 500,00	574 813,12	1 085 924,73
Finanzierungstätigkeit (MVAG 35/36)	0,00	360 955,60	0,00	313 200,00	0,00	313 305,78
Voranschlagsunwirksame Gebarung (MVAG 41/42)	2 387 370,88	2 436 878,61	0,00	0,00	5 157 238,83	5 057 273,62
<b>Zwischensumme</b>	<b>11 218 564,83</b>	<b>10 562 837,78</b>	<b>8 720 800,00</b>	<b>9 505 500,00</b>	<b>14 037 276,04</b>	<b>14 613 767,73</b>
- abzüglich investive Einzelvorhaben (Code 1, 3-5)	1 018 684,90	313 450,12	688 200,00	1 472 900,00	772 208,05	1 448 664,95
- abzüglich Voranschlagsunwirksame Gebarung	2 387 370,88	2 436 878,61	0,00	0,00	5 157 238,83	5 057 273,62
<b>Summe</b>	<b>7 812 509,05</b>	<b>7 812 509,05</b>	<b>8 032 600,00</b>	<b>8 032 600,00</b>	<b>8 107 829,16</b>	<b>8 107 829,16</b>
<b>Ergebnis der laufenden Geschäftstätigkeit</b>	<b>+ 0,00</b>		<b>+ 0,00</b>		<b>+ 0,00</b>	

Nachweis über das nachhaltige Haushaltsgleichgewicht

# Rechnungsabschluss 2023

Gemeinde Krenzlach

# Nachweis über das nachhaltige Haushaltsgleichgewicht

Position	RA 2020 Summe/Saldo	RA 2021 Summe/Saldo	RA 2022 Summe/Saldo	VA 2023 Summe/Saldo	RA 2023 Summe/Saldo
<b>Ergebnis der laufenden Geschäftstätigkeit</b>	159 180,27	0,00	0,00	0,00	0,00
<b>Finanzierungshaushalt</b>					
SA5 Geldfluss aus der voranschlagswirksamen Gebarung	508 816,19	91 795,49	705 234,78	-784 700,00	-676 456,90
SA7 Veränderung an liquiden Mitteln (Saldo 5 + Saldo 6)	558 686,36	245 784,77	655 727,05		-576 491,69
Endbestand an liquiden Mitteln (MVAG 115 zum 31.12.)	168 537,27	414 322,04	1 070 049,09		493 557,40
davon Zahlungsmittelreserven (MVAG 1152 zum 31.12.)	0,00	0,00	0,00		0,00
<b>Ergebnishaushalt</b>					
Saldo 0 (Nettoergebnis 21 - 22)	-74 226,49	114 672,60	599 731,02	-373 500,00	-247 114,93
<b>Vermögenshaushalt</b>					
C Nettovermögen (Ausgleichsposten)	10 951 393,39	11 066 065,99	11 665 797,01		11 418 682,08

Position	VA 2024 Summe/Saldo	Plan 2025 Summe/Saldo	Plan 2026 Summe/Saldo	Plan 2027 Summe/Saldo	Plan 2028 Summe/Saldo
<b>Ergebnis der laufenden Geschäftstätigkeit</b>	0,00	0,00	0,00	0,00	0,00
<b>Finanzierungshaushalt</b>					
SA5 Geldfluss aus der voranschlagswirksamen Gebarung	117 700,00	13 100,00	18 200,00	-2 800,00	217 700,00
<b>Ergebnishaushalt</b>					
Saldo 0 (Nettoergebnis 21 - 22)	-174 000,00	6 100,00	-9 900,00	17 700,00	69 300,00

Nachweis der liquiden Mittel (Kassenbestand)



# Rechnungsabschluss 2023

Gemeinde Krenglbach

# Nachweis der liquiden Mittel (Kassenbestand)

ZW	Code	Konto	Bezeichnung	IBAN	Stand 31.12.2022	Einzahlungen 2023	Auszahlungen 2023	Stand 31.12.2023	Auszug Nr.	Datum
3	1151	200003	Bar		2 001,98	59 100,30	60 454,42	647,86		
			<b>Bar</b>		<b>2 001,98</b>	<b>59 100,30</b>	<b>60 454,42</b>	<b>647,86</b>		
4	1151	210004	Rk Krenglbach	AT70 3468 0000 0760 0117	176 716,94	5 604 096,75	5 716 789,01	64 024,68	247	29.12.2023
5	1151	210005	Spk Wels	AT82 2032 0119 0000 0032	888 503,36	4 072 486,90	4 532 579,36	428 410,90	114	29.12.2023
7	1151	210007	Psk Wien	AT57 6000 0000 0798 5135	2 826,81	135 009,68	137 362,53	473,96	53	29.12.2023
10	1151	210010	Rk Krenglbach Termineinlage	AT32 3468 0806 0760 0117	0,00	762 409,10	762 409,10	0,00		
			<b>Bankkonto</b>		<b>1 068 047,11</b>	<b>10 574 002,43</b>	<b>11 149 140,00</b>	<b>492 909,54</b>		
1	1151	906001	Umbuchung		0,00	78 284,54	78 284,54	0,00		
2	1151	906002	Verrechnung		0,00	3 332 888,77	3 332 888,77	0,00		
			<b>Verrechnung</b>		<b>0,00</b>	<b>3 411 173,31</b>	<b>3 411 173,31</b>	<b>0,00</b>		
			<b>Gesamtsumme</b>		<b>1 070 049,09</b>	<b>14 044 276,04</b>	<b>14 620 767,73</b>	<b>493 557,40</b>		
					<b>Stand 31.12.2022</b>	<b>Stand 31.12.2023</b>	<b>Veränderung</b>			
	<b>1151</b>	<b>Kassa, Bankguthaben, Schecks</b>			<b>1 070 049,09</b>	<b>493 557,40</b>	<b>-576 491,69</b>			
	<b>B.III</b>	<b>Gesamtsumme liquide Mittel</b>			<b>1 070 049,09</b>	<b>493 557,40</b>	<b>-576 491,69</b>			

Der vorliegende Rechnungsabschluss enthält alle im Rechnungszeitraum erfolgten Gebarungen. Er stimmt mit den Belegen und Aufzeichnungen in den Rechnungsbüchern überein. Die ausgewiesenen buchmäßigen Bestände stimmen mit den tatsächlich vorhandenen Bargeldbeständen und Bankbeständen überein.

Der Bürgermeister

Kassenführerin:

Manfred Zeismann

Regina Stiftinger

Ergebnishaushalt Gesamt 1. und 2. Ebene (Anlage 1a)  
- bereinigt um interne Vergütungen

MVAG	Mittelverwendungs- und aufbringungsgruppen (1. und 2. Ebene)	RA 2023	VA 2023	RA - VA
<b>211</b>	<b>Erträge aus der operativen Verwaltungstätigkeit</b>	<b>6 982 725,00</b>	<b>6 757 600,00</b>	<b>225 125,00</b>
2111	Erträge aus eigenen Abgaben	1 253 274,21	1 250 300,00	2 974,21
2112	Erträge aus Ertragsanteilen	3 355 244,38	3 337 100,00	18 144,38
2113	Erträge aus Gebühren	1 270 037,10	1 274 200,00	-4 162,90
2114	Erträge aus Leistungen	124 663,61	120 200,00	4 463,61
2115	Erträge aus Besitz und wirtschaftlicher Tätigkeit	71 638,97	71 700,00	-61,03
2116	Erträge aus Veräußerung und sonstige Erträge	793 799,55	637 100,00	156 699,55
2117	Nicht finanzierungswirksame operative Erträge	114 067,18	67 000,00	47 067,18
<b>212</b>	<b>Erträge aus Transfers</b>	<b>1 461 561,73</b>	<b>1 426 800,00</b>	<b>34 761,73</b>
2121	Transferertrag von Trägern des öffentlichen Rechts	1 069 459,16	1 043 600,00	25 859,16
2122	Transferertrag von Beteiligungen	0,00	0,00	0,00
2123	Transferertrag von Unternehmen (mit Finanzunternehmen)	0,00	0,00	0,00
2124	Transferertrag von Haushalten und Organisationen ohne Erwerbscharakter	31 201,38	31 400,00	-198,62
2125	Transferertrag vom Ausland	0,00	0,00	0,00
2126	Investitions- und Tilgungszuschüsse zwischen Unternehmungen und Betrieben der Gebietskörperschaft und der Gebietskörperschaft	0,00	0,00	0,00
2127	Nicht finanzierungswirksamer Transferertrag	360 901,19	351 800,00	9 101,19
<b>213</b>	<b>Finanzerträge</b>	<b>8 791,29</b>	<b>9 000,00</b>	<b>-208,71</b>
2131	Erträge aus Zinsen	8 791,29	9 000,00	-208,71
2132	Erträge aus Zinsen aus derivativen Finanzinstrumenten ohne Grundgeschäft	0,00	0,00	0,00
2133	Erträge aus Gewinnentnahmen von marktbestimmten Betrieben	0,00	0,00	0,00
2134	Sonstige Finanzerträge	0,00	0,00	0,00
2135	Erträge aus Dividenden/Gewinnausschüttungen	0,00	0,00	0,00
2136	Sonstige nicht finanzierungswirksame Finanzerträge	0,00	0,00	0,00
<b>21</b>	<b>Summe Erträge</b>	<b>8 453 078,02</b>	<b>8 193 400,00</b>	<b>259 678,02</b>
<b>221</b>	<b>Personalaufwand</b>	<b>2 013 147,32</b>	<b>1 973 400,00</b>	<b>39 747,32</b>
2211	Personalaufwand (Bezüge, Nebengeb., Mehrleistungen)	1 532 768,75	1 533 800,00	-1 031,25
2212	Gesetzlicher und freiwilliger Sozialaufwand	422 831,80	419 800,00	3 031,80
2213	Sonstiger Personalaufwand	3 907,86	4 700,00	-792,14
2214	Nicht finanzierungswirksamer Personalaufwand	53 638,91	15 100,00	38 538,91
<b>222</b>	<b>Sachaufwand (ohne Transferaufwand)</b>	<b>3 733 245,28</b>	<b>3 649 900,00</b>	<b>83 345,28</b>
2221	Gebrauchs- und Verbrauchsgüter, Handelswaren	490 671,97	504 100,00	-13 428,03
2222	Verwaltungs- und Betriebsaufwand	186 394,53	192 400,00	-6 005,47
2223	Leasing- und Mietaufwand	201 545,38	197 700,00	3 845,38
2224	Instandhaltung	303 032,23	312 100,00	-9 067,77
2225	Sonstiger Sachaufwand	1 651 674,77	1 552 600,00	99 074,77
2226	Nicht finanzierungswirksamer Sachaufwand	899 926,40	891 000,00	8 926,40

MVAG	Mittelverwendungs- und aufbringungsgruppen (1. und 2. Ebene)	RA 2023	VA 2023	RA - VA
<b>223</b>	<b>Transferaufwand (laufende Transfers und Kapitaltransfers)</b>	<b>2 807 085,96</b>	<b>2 700 500,00</b>	<b>106 585,96</b>
2231	Transferaufwand an Träger des öffentlichen Rechts	2 594 187,77	2 582 200,00	11 987,77
2232	Transferaufwand an Beteiligungen	0,00	0,00	0,00
2233	Transferaufwand an Unternehmen (mit Finanzunternehmen)	152 576,89	58 100,00	94 476,89
2234	Transferaufwand an Haushalte und Organisationen ohne Erwerbscharakter	60 321,30	60 200,00	121,30
2235	Transferaufwand an das Ausland	0,00	0,00	0,00
2236	Investitions- und Tilgungszuschüsse zwischen Unternehmungen und Betrieben der Gebietskörperschaft und der Gebietskörperschaft	0,00	0,00	0,00
2237	Nicht finanzierungswirksamer Transferaufwand	0,00	0,00	0,00
<b>224</b>	<b>Finanzaufwand</b>	<b>146 714,39</b>	<b>243 100,00</b>	<b>-96 385,61</b>
2241	Zinsen aus Finanzschulden, Finanzierungsleasing, Forderungskauf und derivativen Finanzinstrumenten mit Grundgeschäft	142 947,52	140 600,00	2 347,52
2242	Zinsen und sonstige Aufwendungen aus derivativen Finanzinstrumenten ohne Grundgeschäft	0,00	0,00	0,00
2243	Gewinnentnahmen von Unternehmungen und marktbestimmten Betrieben der Gebietskörperschaft (innerhalb der Gebietskörperschaft)	0,00	0,00	0,00
2244	Sonstiger Finanzaufwand	2 766,87	3 100,00	-333,13
2245	Nicht finanzierungswirksamer Finanzaufwand	1 000,00	99 400,00	-98 400,00
<b>22</b>	<b>Summe Aufwendungen</b>	<b>8 700 192,95</b>	<b>8 566 900,00</b>	<b>133 292,95</b>
<b>SA0</b>	<b>Saldo (0) Nettoergebnis (21 - 22)</b>	<b>-247 114,93</b>	<b>-373 500,00</b>	<b>126 385,07</b>
<b>230</b>	<b>Entnahmen von Haushaltsrücklagen</b>	<b>379 557,21</b>	<b>379 600,00</b>	<b>-42,79</b>
2301	Entnahmen von Haushaltsrücklagen	379 557,21	379 600,00	-42,79
<b>240</b>	<b>Zuweisung an Haushaltsrücklagen</b>	<b>26 439,62</b>	<b>0,00</b>	<b>26 439,62</b>
2401	Zuweisung an Haushaltsrücklagen	26 439,62	0,00	26 439,62
<b>23</b>	<b>Summe Haushaltsrücklagen</b>	<b>353 117,59</b>	<b>379 600,00</b>	<b>-26 482,41</b>
<b>SA00</b>	<b>Nettoergebnis nach Zuweisung und Entnahmen von Haushaltsrücklagen (Saldo 0 +/- SU23)</b>	<b>106 002,66</b>	<b>6 100,00</b>	<b>99 902,66</b>

Finanzierungshaushalt Gesamt 1. und 2. Ebene (Anlage 1b)  
- bereinigt um interne Vergütungen

MVAG	Mittelverwendungs- und aufbringungsgruppen (1. und 2. Ebene)	RA 2023	VA 2023	RA - VA
<b>311</b>	<b>Einzahlungen aus der operativen Verwaltungstätigkeit</b>	<b>6 808 864,22</b>	<b>6 633 500,00</b>	<b>175 364,22</b>
3111	Einzahlungen aus eigenen Abgaben	1 238 430,52	1 250 400,00	-11 969,48
3112	Einzahlungen aus Ertragsanteilen	3 354 746,32	3 337 100,00	17 646,32
3113	Einzahlungen aus Gebühren	1 274 568,89	1 274 200,00	368,89
3114	Einzahlungen aus Leistungen	121 528,55	120 200,00	1 328,55
3115	Einzahlungen aus Besitz und wirtschaftlicher Tätigkeit	71 638,94	71 700,00	-61,06
3116	Einzahlungen aus Veräußerung von geringwertigen Wirtschaftsgütern (GWG) und sonstige Einzahlungen	747 951,00	579 900,00	168 051,00
<b>312</b>	<b>Einzahlungen aus Transfers (ohne Kapitaltransfers)</b>	<b>1 103 683,17</b>	<b>1 076 400,00</b>	<b>27 283,17</b>
3121	Transferzahlungen von Trägern des öffentlichen Rechts	1 072 481,79	1 045 000,00	27 481,79
3122	Transferzahlungen von Beteiligungen	0,00	0,00	0,00
3123	Transferzahlungen von Unternehmen (inkl. Finanzunternehmen)	0,00	0,00	0,00
3124	Transferzahlungen von Haushalte und Organisationen ohne Erwerbscharakter	31 201,38	31 400,00	-198,62
3125	Transferzahlungen vom Ausland	0,00	0,00	0,00
3126	Investitions- und Tilgungszuschüsse zwischen Unternehmungen und Betrieben der Gebietskörperschaft und der Gebietskörperschaft	0,00	0,00	0,00
<b>313</b>	<b>Einzahlungen aus Finanzerträgen</b>	<b>8 782,33</b>	<b>9 000,00</b>	<b>-217,67</b>
3131	Einzahlungen aus Zinserträgen	8 782,33	9 000,00	-217,67
3133	Einzahlungen aus Gewinnentnahmen von marktbestimmten Betrieben	0,00	0,00	0,00
3134	Sonstige Einzahlungen aus Finanzerträgen	0,00	0,00	0,00
3135	Einzahlungen aus Dividenden/Gewinnausschüttungen	0,00	0,00	0,00
<b>31</b>	<b>Summe Einzahlungen operative Gebarung</b>	<b>7 921 329,72</b>	<b>7 718 900,00</b>	<b>202 429,72</b>
<b>321</b>	<b>Auszahlungen aus Personalaufwand</b>	<b>1 959 739,63</b>	<b>1 958 300,00</b>	<b>1 439,63</b>
3211	Auszahlungen für Personalaufwand Bezüge, Nebengebühren, und Mehrleistungsvergütungen)	1 532 768,75	1 533 800,00	-1 031,25
3212	Auszahlungen für gesetzliche und freiwillige Sozialaufwendungen	423 063,02	419 800,00	3 263,02
3213	Auszahlungen aus sonstigem Personalaufwand	3 907,86	4 700,00	-792,14
<b>322</b>	<b>Auszahlungen aus Sachaufwand (ohne Transferaufwand)</b>	<b>2 861 104,97</b>	<b>2 803 100,00</b>	<b>58 004,97</b>
3221	Auszahlungen für Gebrauchs- und Verbrauchsgüter, Handelswaren	494 858,77	511 500,00	-16 641,23
3222	Auszahlungen für Verwaltungs- und Betriebsaufwand	185 845,74	192 400,00	-6 554,26
3223	Auszahlungen für Leasing- und Mietaufwand	201 545,38	197 700,00	3 845,38
3224	Auszahlungen für Instandhaltung	328 761,06	345 400,00	-16 638,94
3225	Sonstige Auszahlungen aus Sachaufwand	1 650 094,02	1 556 100,00	93 994,02
<b>323</b>	<b>Auszahlungen aus Transfers (ohne Kapitaltransfers)</b>	<b>2 806 762,86</b>	<b>2 700 700,00</b>	<b>106 062,86</b>
3231	Transferzahlungen an Träger des öffentlichen Rechts	2 594 329,67	2 582 400,00	11 929,67
3232	Transferzahlungen an Beteiligungen	0,00	0,00	0,00
3233	Transferzahlungen an Unternehmen (inkl. Finanzunternehmen)	152 576,89	58 100,00	94 476,89
3234	Transferzahlungen an Haushalte und Organisationen ohne Erwerbscharakter	59 856,30	60 200,00	-343,70

MVAG	Mittelverwendungs- und aufbringungsgruppen (1. und 2. Ebene)	RA 2023	VA 2023	RA - VA
3235	Transferzahlungen an das Ausland	0,00	0,00	0,00
3236	Investitions- und Tilgungszuschüsse zwischen Unternehmungen und Betrieben der Gebietskörperschaft und der Gebietskörperschaft	0,00	0,00	0,00
<b>324</b>	<b>Auszahlungen aus Finanzaufwand</b>	<b>145 761,77</b>	<b>143 700,00</b>	<b>2 061,77</b>
3241	Auszahlungen für Zinsaufwand, für Finanzierungsleasing, für Forderungskauf, für Finanzschulden und derivative Finanzinstrumente	142 980,77	140 600,00	2 380,77
3242	Auszahlungen für Zinsen aus derivativen Finanzinstrumenten ohne Grundgeschäft	0,00	0,00	0,00
3243	Auszahlung aus Gewinnentnahmen von marktbestimmten Betrieben	0,00	0,00	0,00
3244	Sonstige Auszahlungen aus Finanzaufwendungen	2 781,00	3 100,00	-319,00
<b>32</b>	<b>Summe Auszahlungen operative Gebarung</b>	<b>7 773 369,23</b>	<b>7 605 800,00</b>	<b>167 569,23</b>
<b>SA1</b>	<b>Saldo (1) Geldfluss aus der Operativen Gebarung (31 – 32)</b>	<b>147 960,49</b>	<b>113 100,00</b>	<b>34 860,49</b>
<b>331</b>	<b>Einzahlungen aus der Investitionstätigkeit</b>	<b>57 079,71</b>	<b>57 200,00</b>	<b>-120,29</b>
3311	Einzahlungen aus der Veräußerung von immateriellem Vermögen	0,00	0,00	0,00
3312	Einzahlungen aus der Veräußerung von Grundstücken und Grundstückseinrichtungen	43 746,38	43 800,00	-53,62
3313	Einzahlungen aus der Veräußerung von Gebäuden und Bauten	0,00	0,00	0,00
3314	Einzahlungen aus der Veräußerung von technischen Anlagen, Fahrzeuge und Maschinen	13 333,33	13 400,00	-66,67
3315	Einzahlungen aus der Veräußerung von Amts-, Betriebs- und Geschäftsausstattung	0,00	0,00	0,00
3316	Einzahlungen aus der Veräußerung von Kulturgütern	0,00	0,00	0,00
3317	Einzahlungen aus der Veräußerung von Beteiligungen	0,00	0,00	0,00
<b>332</b>	<b>Einzahlungen aus der Rückzahlung von Darlehen sowie gewährten Vorschüssen</b>	<b>1 249,02</b>	<b>1 200,00</b>	<b>49,02</b>
3321	Einzahlungen aus Darlehen an Träger des öffentlichen Rechts	0,00	0,00	0,00
3322	Einzahlungen aus Darlehen an Beteiligungen	0,00	0,00	0,00
3323	Einzahlungen aus Darlehen an Unternehmen und Haushalte	0,00	0,00	0,00
3325	Einzahlungen aus Vorschüssen und Anzahlungen	1 249,02	1 200,00	49,02
<b>333</b>	<b>Einzahlungen aus Kapitaltransfers</b>	<b>516 484,39</b>	<b>585 500,00</b>	<b>-69 015,61</b>
3331	Kapitaltransferzahlungen von Trägern des öffentlichen Rechts	417 321,62	446 800,00	-29 478,38
3332	Kapitaltransferzahlungen von Beteiligungen	0,00	0,00	0,00
3333	Kapitaltransferzahlungen von Unternehmen	7 606,78	7 600,00	6,78
3334	Kapitaltransferzahlungen von Haushalten und Organisationen ohne Erwerbscharakter	91 555,99	131 100,00	-39 544,01
3335	Kapitaltransferzahlungen vom Ausland	0,00	0,00	0,00
<b>33</b>	<b>Summe Einzahlungen investive Gebarung</b>	<b>574 813,12</b>	<b>643 900,00</b>	<b>-69 086,88</b>
<b>341</b>	<b>Auszahlungen aus der Investitionstätigkeit</b>	<b>1 085 924,73</b>	<b>1 228 500,00</b>	<b>-142 575,27</b>
3411	Auszahlungen für den Erwerb von immateriellem Vermögen	1 492,70	1 500,00	-7,30
3412	Auszahlungen für den Erwerb von Grundstücken und Grundstückseinrichtungen	528 528,16	562 700,00	-34 171,84
3413	Auszahlungen für den Erwerb von Gebäuden und Bauten	17 108,12	17 500,00	-391,88
3414	Auszahlungen für den Erwerb von technischen Anlagen, Fahrzeuge und Maschinen	511 398,43	508 000,00	3 398,43

MVAG	Mittelverwendungs- und aufbringungsgruppen (1. und 2. Ebene)	RA 2023	VA 2023	RA - VA
3415	Auszahlungen für den Erwerb von Amts-, Betriebs- und Geschäftsausstattung	21 270,52	39 400,00	-18 129,48
3416	Auszahlungen für den Erwerb von Kulturgütern	0,00	0,00	0,00
3417	Auszahlungen für den Erwerb von Beteiligungen	6 126,80	99 400,00	-93 273,20
<b>342</b>	<b>Auszahlungen von gewährten Darlehen sowie gewährten Vorschüssen</b>	<b>0,00</b>	<b>0,00</b>	<b>0,00</b>
3421	Auszahlung von Darlehen an Träger des öffentlichen Rechts	0,00	0,00	0,00
3422	Auszahlung von Darlehen an Beteiligungen	0,00	0,00	0,00
3423	Auszahlung von Darlehen an Unternehmen und Haushalte	0,00	0,00	0,00
3425	Auszahlungen von Vorschüssen und Anzahlungen	0,00	0,00	0,00
<b>343</b>	<b>Auszahlungen aus Kapitaltransfers</b>	<b>0,00</b>	<b>0,00</b>	<b>0,00</b>
3431	Kapitaltransferzahlungen an Träger des öffentlichen Rechts	0,00	0,00	0,00
3432	Kapitaltransferzahlungen an Beteiligungen	0,00	0,00	0,00
3433	Kapitaltransferzahlungen an Unternehmen (Finanzunternehmen)	0,00	0,00	0,00
3434	Kapitaltransferzahlungen an Haushalte und Organisationen ohne Erwerbscharakter	0,00	0,00	0,00
3435	Kapitaltransferzahlungen an das Ausland	0,00	0,00	0,00
<b>34</b>	<b>Summe Auszahlungen investive Gebarung</b>	<b>1 085 924,73</b>	<b>1 228 500,00</b>	<b>-142 575,27</b>
<b>SA2</b>	<b>Saldo (2) Geldfluss aus der Investiven Gebarung (33 – 34)</b>	<b>-511 111,61</b>	<b>-584 600,00</b>	<b>73 488,39</b>
<b>SA3</b>	<b>Saldo (3) Nettofinanzierungssaldo (Saldo 1 + Saldo 2)</b>	<b>-363 151,12</b>	<b>-471 500,00</b>	<b>108 348,88</b>
<b>351</b>	<b>Einzahlungen aus der Aufnahme von Finanzschulden</b>	<b>0,00</b>	<b>0,00</b>	<b>0,00</b>
3511	Einzahlungen aus empfangenen Darlehen von öffentlichen Körperschaften und Rechtsträgern	0,00	0,00	0,00
3512	Einzahlungen aus empfangenen Darlehen von Beteiligungen	0,00	0,00	0,00
3513	Einzahlungen aus empfangenen Darlehen von Unternehmen und privaten Haushalten	0,00	0,00	0,00
3514	Einzahlungen aus Finanzschulden (Finanzunternehmen)	0,00	0,00	0,00
<b>353</b>	<b>Einzahlungen infolge eines Kapitaltausch bei derivativen Finanzinstrumenten mit Grundgeschäft</b>	<b>0,00</b>	<b>0,00</b>	<b>0,00</b>
3530	Einzahlungen infolge eines Kapitaltausch bei derivativen Finanzinstrumenten mit Grundgeschäft	0,00	0,00	0,00
<b>355</b>	<b>Einzahlungen aus dem Abgang von Finanzinstrumenten</b>	<b>0,00</b>	<b>0,00</b>	<b>0,00</b>
3550	Einzahlungen aus dem Abgang von Finanzinstrumenten	0,00	0,00	0,00
<b>35</b>	<b>Summe Einzahlungen aus der Finanzierungstätigkeit</b>	<b>0,00</b>	<b>0,00</b>	<b>0,00</b>
<b>361</b>	<b>Auszahlungen aus der Tilgung von Finanzschulden</b>	<b>313 305,78</b>	<b>313 200,00</b>	<b>105,78</b>
3611	Auszahlungen aus empfangenen Darlehen von öffentlichen Körperschaften und Rechtsträgern	0,00	0,00	0,00
3612	Auszahlungen aus empfangenen Darlehen von Beteiligungen	0,00	0,00	0,00
3613	Auszahlungen aus empfangenen Darlehen von Unternehmen und privaten Haushalten	0,00	0,00	0,00
3614	Auszahlungen aus Finanzschulden	313 305,78	313 200,00	105,78



MVAG	Mittelverwendungs- und aufbringungsgruppen (1. und 2. Ebene)	RA 2023	VA 2023	RA - VA
3615	Auszahlung aus der Rückzahlung von Leasingverbindlichkeiten	0,00	0,00	0,00
<b>363</b>	<b>Auszahlungen infolge eines Kapitaltausch bei derivativen Finanzinstrumenten mit Grundgeschäft</b>	<b>0,00</b>	<b>0,00</b>	<b>0,00</b>
3630	Auszahlungen infolge eines Kapitaltausch bei derivativen Finanzinstrumenten mit Grundgeschäft	0,00	0,00	0,00
<b>365</b>	<b>Auszahlungen für den Erwerb von Finanzinstrumenten</b>	<b>0,00</b>	<b>0,00</b>	<b>0,00</b>
3650	Auszahlungen für den Erwerb von Finanzinstrumenten	0,00	0,00	0,00
<b>36</b>	<b>Summe Auszahlungen aus der Finanzierungstätigkeit</b>	<b>313 305,78</b>	<b>313 200,00</b>	<b>105,78</b>
<b>SA4</b>	<b>Saldo (4) Geldfluss aus der Finanzierungstätigkeit (35 – 36)</b>	<b>-313 305,78</b>	<b>-313 200,00</b>	<b>-105,78</b>
<b>SA5</b>	<b>Saldo (5) Geldfluss aus der voranschlagswirksamen Gebarung (Saldo 3 + Saldo 4)</b>	<b>-676 456,90</b>	<b>-784 700,00</b>	<b>108 243,10</b>
<b>411</b>	<b>Einzahlungen aus nicht voranschlagswirksamen Forderungen</b>	<b>340 537,93</b>		
4110	Einzahlungen aus nicht voranschlagswirksamen Forderungen	340 537,93		
<b>412</b>	<b>Einzahlungen aus nicht voranschlagswirksamen Verbindlichkeiten</b>	<b>4 816 700,90</b>		
4120	Einzahlungen aus nicht voranschlagswirksamen Verbindlichkeiten	4 816 700,90		
<b>413</b>	<b>Einzahlungen aus der Aufnahme von zur Kassenstärkung eingegangenen Geldverbindlichkeiten (Barvorlagen)</b>	<b>0,00</b>		
4130	Einzahlungen aus der Aufnahme von zur Kassenstärkung eingegangenen Geldverbindlichkeiten (Barvorlagen)	0,00		
<b>41</b>	<b>Summe Einzahlungen aus der nicht voranschlagswirksamen Gebarung</b>	<b>5 157 238,83</b>		
<b>421</b>	<b>Auszahlungen aus nicht voranschlagswirksamen Forderungen</b>	<b>318 130,85</b>		
4210	Auszahlungen aus nicht voranschlagswirksamen Forderungen	318 130,85		
<b>422</b>	<b>Auszahlungen aus nicht voranschlagswirksamen Verbindlichkeiten</b>	<b>4 739 142,77</b>		
4220	Auszahlungen aus nicht voranschlagswirksamen Verbindlichkeiten	4 739 142,77		
<b>423</b>	<b>Auszahlungen zur Tilgung von zur Kassenstärkung eingegangenen Geldverbindlichkeiten (Barvorlagen)</b>	<b>0,00</b>		
4230	Auszahlungen zur Tilgung von zur Kassenstärkung eingegangenen Geldverbindlichkeiten (Barvorlagen)	0,00		
<b>42</b>	<b>Summe Auszahlungen aus der nicht voranschlagswirksamen Gebarung</b>	<b>5 057 273,62</b>		
<b>SA6</b>	<b>Geldfluss aus der nicht voranschlagswirksamen Gebarung</b>	<b>99 965,21</b>		
<b>SA7</b>	<b>Veränderung an Liquiden Mitteln (Saldo 5 + Saldo 6)</b>	<b>-576 491,69</b>		
	Anfangsbestand liquide Mittel (115 zum 31.12.2022)	1 070 049,09		
	Endbestand liquide Mittel (115 zum 31.12.2023)	493 557,40		
	davon Zahlungsmittelreserven (1152 zum 31.12.2023)	0,00		

Ergebnishaushalt Gesamt 1. und 2. Ebene (Anlage 1a)  
- interne Vergütungen enthalten

MVAG	Mittelverwendungs- und aufbringungsgruppen (1. und 2. Ebene)	RA 2023	VA 2023	RA - VA
<b>211</b>	<b>Erträge aus der operativen Verwaltungstätigkeit</b>	<b>7 366 619,37</b>	<b>7 115 600,00</b>	<b>251 019,37</b>
2111	Erträge aus eigenen Abgaben	1 253 274,21	1 250 300,00	2 974,21
2112	Erträge aus Ertragsanteilen	3 355 244,38	3 337 100,00	18 144,38
2113	Erträge aus Gebühren	1 270 037,10	1 274 200,00	-4 162,90
2114	Erträge aus Leistungen	508 557,98	478 200,00	30 357,98
2115	Erträge aus Besitz und wirtschaftlicher Tätigkeit	71 638,97	71 700,00	-61,03
2116	Erträge aus Veräußerung und sonstige Erträge	793 799,55	637 100,00	156 699,55
2117	Nicht finanzierungswirksame operative Erträge	114 067,18	67 000,00	47 067,18
<b>212</b>	<b>Erträge aus Transfers</b>	<b>1 461 561,73</b>	<b>1 426 800,00</b>	<b>34 761,73</b>
2121	Transferertrag von Trägern des öffentlichen Rechts	1 069 459,16	1 043 600,00	25 859,16
2122	Transferertrag von Beteiligungen	0,00	0,00	0,00
2123	Transferertrag von Unternehmen (mit Finanzunternehmen)	0,00	0,00	0,00
2124	Transferertrag von Haushalten und Organisationen ohne Erwerbscharakter	31 201,38	31 400,00	-198,62
2125	Transferertrag vom Ausland	0,00	0,00	0,00
2126	Investitions- und Tilgungszuschüsse zwischen Unternehmungen und Betrieben der Gebietskörperschaft und der Gebietskörperschaft	0,00	0,00	0,00
2127	Nicht finanzierungswirksamer Transferertrag	360 901,19	351 800,00	9 101,19
<b>213</b>	<b>Finanzerträge</b>	<b>8 791,29</b>	<b>9 000,00</b>	<b>-208,71</b>
2131	Erträge aus Zinsen	8 791,29	9 000,00	-208,71
2132	Erträge aus Zinsen aus derivativen Finanzinstrumenten ohne Grundgeschäft	0,00	0,00	0,00
2133	Erträge aus Gewinnentnahmen von marktbestimmten Betrieben	0,00	0,00	0,00
2134	Sonstige Finanzerträge	0,00	0,00	0,00
2135	Erträge aus Dividenden/Gewinnausschüttungen	0,00	0,00	0,00
2136	Sonstige nicht finanzierungswirksame Finanzerträge	0,00	0,00	0,00
<b>21</b>	<b>Summe Erträge</b>	<b>8 836 972,39</b>	<b>8 551 400,00</b>	<b>285 572,39</b>
<b>221</b>	<b>Personalaufwand</b>	<b>2 013 147,32</b>	<b>1 973 400,00</b>	<b>39 747,32</b>
2211	Personalaufwand (Bezüge, Nebengeb., Mehrleistungen)	1 532 768,75	1 533 800,00	-1 031,25
2212	Gesetzlicher und freiwilliger Sozialaufwand	422 831,80	419 800,00	3 031,80
2213	Sonstiger Personalaufwand	3 907,86	4 700,00	-792,14
2214	Nicht finanzierungswirksamer Personalaufwand	53 638,91	15 100,00	38 538,91
<b>222</b>	<b>Sachaufwand (ohne Transferaufwand)</b>	<b>4 117 139,65</b>	<b>4 007 900,00</b>	<b>109 239,65</b>
2221	Gebrauchs- und Verbrauchsgüter, Handelswaren	490 671,97	504 100,00	-13 428,03
2222	Verwaltungs- und Betriebsaufwand	186 394,53	192 400,00	-6 005,47
2223	Leasing- und Mietaufwand	201 545,38	197 700,00	3 845,38
2224	Instandhaltung	303 032,23	312 100,00	-9 067,77
2225	Sonstiger Sachaufwand	2 035 569,14	1 910 600,00	124 969,14
2226	Nicht finanzierungswirksamer Sachaufwand	899 926,40	891 000,00	8 926,40

MVAG	Mittelverwendungs- und aufbringungsgruppen (1. und 2. Ebene)	RA 2023	VA 2023	RA - VA
<b>223</b>	<b>Transferaufwand (laufende Transfers und Kapitaltransfers)</b>	<b>2 807 085,96</b>	<b>2 700 500,00</b>	<b>106 585,96</b>
2231	Transferaufwand an Träger des öffentlichen Rechts	2 594 187,77	2 582 200,00	11 987,77
2232	Transferaufwand an Beteiligungen	0,00	0,00	0,00
2233	Transferaufwand an Unternehmen (mit Finanzunternehmen)	152 576,89	58 100,00	94 476,89
2234	Transferaufwand an Haushalte und Organisationen ohne Erwerbscharakter	60 321,30	60 200,00	121,30
2235	Transferaufwand an das Ausland	0,00	0,00	0,00
2236	Investitions- und Tilgungszuschüsse zwischen Unternehmungen und Betrieben der Gebietskörperschaft und der Gebietskörperschaft	0,00	0,00	0,00
2237	Nicht finanzierungswirksamer Transferaufwand	0,00	0,00	0,00
<b>224</b>	<b>Finanzaufwand</b>	<b>146 714,39</b>	<b>243 100,00</b>	<b>-96 385,61</b>
2241	Zinsen aus Finanzschulden, Finanzierungsleasing, Forderungskauf und derivativen Finanzinstrumenten mit Grundgeschäft	142 947,52	140 600,00	2 347,52
2242	Zinsen und sonstige Aufwendungen aus derivativen Finanzinstrumenten ohne Grundgeschäft	0,00	0,00	0,00
2243	Gewinnentnahmen von Unternehmungen und marktbestimmten Betrieben der Gebietskörperschaft (innerhalb der Gebietskörperschaft)	0,00	0,00	0,00
2244	Sonstiger Finanzaufwand	2 766,87	3 100,00	-333,13
2245	Nicht finanzierungswirksamer Finanzaufwand	1 000,00	99 400,00	-98 400,00
<b>22</b>	<b>Summe Aufwendungen</b>	<b>9 084 087,32</b>	<b>8 924 900,00</b>	<b>159 187,32</b>
<b>SA0</b>	<b>Saldo (0) Nettoergebnis (21 - 22)</b>	<b>-247 114,93</b>	<b>-373 500,00</b>	<b>126 385,07</b>
<b>230</b>	<b>Entnahmen von Haushaltsrücklagen</b>	<b>379 557,21</b>	<b>379 600,00</b>	<b>-42,79</b>
2301	Entnahmen von Haushaltsrücklagen	379 557,21	379 600,00	-42,79
<b>240</b>	<b>Zuweisung an Haushaltsrücklagen</b>	<b>26 439,62</b>	<b>0,00</b>	<b>26 439,62</b>
2401	Zuweisung an Haushaltsrücklagen	26 439,62	0,00	26 439,62
<b>23</b>	<b>Summe Haushaltsrücklagen</b>	<b>353 117,59</b>	<b>379 600,00</b>	<b>-26 482,41</b>
<b>SA00</b>	<b>Nettoergebnis nach Zuweisung und Entnahmen von Haushaltsrücklagen (Saldo 0 +/- SU23)</b>	<b>106 002,66</b>	<b>6 100,00</b>	<b>99 902,66</b>

Finanzierungshaushalt Gesamt 1. und 2. Ebene (Anlage 1b)  
- interne Vergütungen enthalten

MVAG	Mittelverwendungs- und aufbringungsgruppen (1. und 2. Ebene)	RA 2023	VA 2023	RA - VA
<b>311</b>	<b>Einzahlungen aus der operativen Verwaltungstätigkeit</b>	<b>7 192 758,59</b>	<b>6 991 500,00</b>	<b>201 258,59</b>
3111	Einzahlungen aus eigenen Abgaben	1 238 430,52	1 250 400,00	-11 969,48
3112	Einzahlungen aus Ertragsanteilen	3 354 746,32	3 337 100,00	17 646,32
3113	Einzahlungen aus Gebühren	1 274 568,89	1 274 200,00	368,89
3114	Einzahlungen aus Leistungen	505 422,92	478 200,00	27 222,92
3115	Einzahlungen aus Besitz und wirtschaftlicher Tätigkeit	71 638,94	71 700,00	-61,06
3116	Einzahlungen aus Veräußerung von geringwertigen Wirtschaftsgütern (GWG) und sonstige Einzahlungen	747 951,00	579 900,00	168 051,00
<b>312</b>	<b>Einzahlungen aus Transfers (ohne Kapitaltransfers)</b>	<b>1 103 683,17</b>	<b>1 076 400,00</b>	<b>27 283,17</b>
3121	Transferzahlungen von Trägern des öffentlichen Rechts	1 072 481,79	1 045 000,00	27 481,79
3122	Transferzahlungen von Beteiligungen	0,00	0,00	0,00
3123	Transferzahlungen von Unternehmen (inkl. Finanzunternehmen)	0,00	0,00	0,00
3124	Transferzahlungen von Haushalte und Organisationen ohne Erwerbscharakter	31 201,38	31 400,00	-198,62
3125	Transferzahlungen vom Ausland	0,00	0,00	0,00
3126	Investitions- und Tilgungszuschüsse zwischen Unternehmungen und Betrieben der Gebietskörperschaft und der Gebietskörperschaft	0,00	0,00	0,00
<b>313</b>	<b>Einzahlungen aus Finanzerträgen</b>	<b>8 782,33</b>	<b>9 000,00</b>	<b>-217,67</b>
3131	Einzahlungen aus Zinserträgen	8 782,33	9 000,00	-217,67
3133	Einzahlungen aus Gewinnentnahmen von marktbestimmten Betrieben	0,00	0,00	0,00
3134	Sonstige Einzahlungen aus Finanzerträgen	0,00	0,00	0,00
3135	Einzahlungen aus Dividenden/Gewinnausschüttungen	0,00	0,00	0,00
<b>31</b>	<b>Summe Einzahlungen operative Gebarung</b>	<b>8 305 224,09</b>	<b>8 076 900,00</b>	<b>228 324,09</b>
<b>321</b>	<b>Auszahlungen aus Personalaufwand</b>	<b>1 959 739,63</b>	<b>1 958 300,00</b>	<b>1 439,63</b>
3211	Auszahlungen für Personalaufwand Bezüge, Nebengebühren, und Mehrleistungsvergütungen)	1 532 768,75	1 533 800,00	-1 031,25
3212	Auszahlungen für gesetzliche und freiwillige Sozialaufwendungen	423 063,02	419 800,00	3 263,02
3213	Auszahlungen aus sonstigem Personalaufwand	3 907,86	4 700,00	-792,14
<b>322</b>	<b>Auszahlungen aus Sachaufwand (ohne Transferaufwand)</b>	<b>3 244 999,34</b>	<b>3 161 100,00</b>	<b>83 899,34</b>
3221	Auszahlungen für Gebrauchs- und Verbrauchsgüter, Handelswaren	494 858,77	511 500,00	-16 641,23
3222	Auszahlungen für Verwaltungs- und Betriebsaufwand	185 845,74	192 400,00	-6 554,26
3223	Auszahlungen für Leasing- und Mietaufwand	201 545,38	197 700,00	3 845,38
3224	Auszahlungen für Instandhaltung	328 761,06	345 400,00	-16 638,94
3225	Sonstige Auszahlungen aus Sachaufwand	2 033 988,39	1 914 100,00	119 888,39
<b>323</b>	<b>Auszahlungen aus Transfers (ohne Kapitaltransfers)</b>	<b>2 806 762,86</b>	<b>2 700 700,00</b>	<b>106 062,86</b>
3231	Transferzahlungen an Träger des öffentlichen Rechts	2 594 329,67	2 582 400,00	11 929,67
3232	Transferzahlungen an Beteiligungen	0,00	0,00	0,00
3233	Transferzahlungen an Unternehmen (inkl. Finanzunternehmen)	152 576,89	58 100,00	94 476,89
3234	Transferzahlungen an Haushalte und Organisationen ohne Erwerbscharakter	59 856,30	60 200,00	-343,70

MVAG	Mittelverwendungs- und aufbringungsgruppen (1. und 2. Ebene)	RA 2023	VA 2023	RA - VA
3235	Transferzahlungen an das Ausland	0,00	0,00	0,00
3236	Investitions- und Tilgungszuschüsse zwischen Unternehmungen und Betrieben der Gebietskörperschaft und der Gebietskörperschaft	0,00	0,00	0,00
<b>324</b>	<b>Auszahlungen aus Finanzaufwand</b>	<b>145 761,77</b>	<b>143 700,00</b>	<b>2 061,77</b>
3241	Auszahlungen für Zinsaufwand, für Finanzierungsleasing, für Forderungskauf, für Finanzschulden und derivative Finanzinstrumente	142 980,77	140 600,00	2 380,77
3242	Auszahlungen für Zinsen aus derivativen Finanzinstrumenten ohne Grundgeschäft	0,00	0,00	0,00
3243	Auszahlung aus Gewinnentnahmen von marktbestimmten Betrieben	0,00	0,00	0,00
3244	Sonstige Auszahlungen aus Finanzaufwendungen	2 781,00	3 100,00	-319,00
<b>32</b>	<b>Summe Auszahlungen operative Gebarung</b>	<b>8 157 263,60</b>	<b>7 963 800,00</b>	<b>193 463,60</b>
<b>SA1</b>	<b>Saldo (1) Geldfluss aus der Operativen Gebarung (31 – 32)</b>	<b>147 960,49</b>	<b>113 100,00</b>	<b>34 860,49</b>
<b>331</b>	<b>Einzahlungen aus der Investitionstätigkeit</b>	<b>57 079,71</b>	<b>57 200,00</b>	<b>-120,29</b>
3311	Einzahlungen aus der Veräußerung von immateriellem Vermögen	0,00	0,00	0,00
3312	Einzahlungen aus der Veräußerung von Grundstücken und Grundstückseinrichtungen	43 746,38	43 800,00	-53,62
3313	Einzahlungen aus der Veräußerung von Gebäuden und Bauten	0,00	0,00	0,00
3314	Einzahlungen aus der Veräußerung von technischen Anlagen, Fahrzeuge und Maschinen	13 333,33	13 400,00	-66,67
3315	Einzahlungen aus der Veräußerung von Amts-, Betriebs- und Geschäftsausstattung	0,00	0,00	0,00
3316	Einzahlungen aus der Veräußerung von Kulturgütern	0,00	0,00	0,00
3317	Einzahlungen aus der Veräußerung von Beteiligungen	0,00	0,00	0,00
<b>332</b>	<b>Einzahlungen aus der Rückzahlung von Darlehen sowie gewährten Vorschüssen</b>	<b>1 249,02</b>	<b>1 200,00</b>	<b>49,02</b>
3321	Einzahlungen aus Darlehen an Träger des öffentlichen Rechts	0,00	0,00	0,00
3322	Einzahlungen aus Darlehen an Beteiligungen	0,00	0,00	0,00
3323	Einzahlungen aus Darlehen an Unternehmen und Haushalte	0,00	0,00	0,00
3325	Einzahlungen aus Vorschüssen und Anzahlungen	1 249,02	1 200,00	49,02
<b>333</b>	<b>Einzahlungen aus Kapitaltransfers</b>	<b>516 484,39</b>	<b>585 500,00</b>	<b>-69 015,61</b>
3331	Kapitaltransferzahlungen von Trägern des öffentlichen Rechts	417 321,62	446 800,00	-29 478,38
3332	Kapitaltransferzahlungen von Beteiligungen	0,00	0,00	0,00
3333	Kapitaltransferzahlungen von Unternehmen	7 606,78	7 600,00	6,78
3334	Kapitaltransferzahlungen von Haushalten und Organisationen ohne Erwerbscharakter	91 555,99	131 100,00	-39 544,01
3335	Kapitaltransferzahlungen vom Ausland	0,00	0,00	0,00
<b>33</b>	<b>Summe Einzahlungen investive Gebarung</b>	<b>574 813,12</b>	<b>643 900,00</b>	<b>-69 086,88</b>
<b>341</b>	<b>Auszahlungen aus der Investitionstätigkeit</b>	<b>1 085 924,73</b>	<b>1 228 500,00</b>	<b>-142 575,27</b>
3411	Auszahlungen für den Erwerb von immateriellem Vermögen	1 492,70	1 500,00	-7,30
3412	Auszahlungen für den Erwerb von Grundstücken und Grundstückseinrichtungen	528 528,16	562 700,00	-34 171,84
3413	Auszahlungen für den Erwerb von Gebäuden und Bauten	17 108,12	17 500,00	-391,88
3414	Auszahlungen für den Erwerb von technischen Anlagen, Fahrzeuge und Maschinen	511 398,43	508 000,00	3 398,43

MVAG	Mittelverwendungs- und aufbringungsgruppen (1. und 2. Ebene)	RA 2023	VA 2023	RA - VA
3415	Auszahlungen für den Erwerb von Amts-, Betriebs- und Geschäftsausstattung	21 270,52	39 400,00	-18 129,48
3416	Auszahlungen für den Erwerb von Kulturgütern	0,00	0,00	0,00
3417	Auszahlungen für den Erwerb von Beteiligungen	6 126,80	99 400,00	-93 273,20
<b>342</b>	<b>Auszahlungen von gewährten Darlehen sowie gewährten Vorschüssen</b>	<b>0,00</b>	<b>0,00</b>	<b>0,00</b>
3421	Auszahlung von Darlehen an Träger des öffentlichen Rechts	0,00	0,00	0,00
3422	Auszahlung von Darlehen an Beteiligungen	0,00	0,00	0,00
3423	Auszahlung von Darlehen an Unternehmen und Haushalte	0,00	0,00	0,00
3425	Auszahlungen von Vorschüssen und Anzahlungen	0,00	0,00	0,00
<b>343</b>	<b>Auszahlungen aus Kapitaltransfers</b>	<b>0,00</b>	<b>0,00</b>	<b>0,00</b>
3431	Kapitaltransferzahlungen an Träger des öffentlichen Rechts	0,00	0,00	0,00
3432	Kapitaltransferzahlungen an Beteiligungen	0,00	0,00	0,00
3433	Kapitaltransferzahlungen an Unternehmen (Finanzunternehmen)	0,00	0,00	0,00
3434	Kapitaltransferzahlungen an Haushalte und Organisationen ohne Erwerbscharakter	0,00	0,00	0,00
3435	Kapitaltransferzahlungen an das Ausland	0,00	0,00	0,00
<b>34</b>	<b>Summe Auszahlungen investive Gebarung</b>	<b>1 085 924,73</b>	<b>1 228 500,00</b>	<b>-142 575,27</b>
<b>SA2</b>	<b>Saldo (2) Geldfluss aus der Investiven Gebarung (33 – 34)</b>	<b>-511 111,61</b>	<b>-584 600,00</b>	<b>73 488,39</b>
<b>SA3</b>	<b>Saldo (3) Nettofinanzierungssaldo (Saldo 1 + Saldo 2)</b>	<b>-363 151,12</b>	<b>-471 500,00</b>	<b>108 348,88</b>
<b>351</b>	<b>Einzahlungen aus der Aufnahme von Finanzschulden</b>	<b>0,00</b>	<b>0,00</b>	<b>0,00</b>
3511	Einzahlungen aus empfangenen Darlehen von öffentlichen Körperschaften und Rechtsträgern	0,00	0,00	0,00
3512	Einzahlungen aus empfangenen Darlehen von Beteiligungen	0,00	0,00	0,00
3513	Einzahlungen aus empfangenen Darlehen von Unternehmen und privaten Haushalten	0,00	0,00	0,00
3514	Einzahlungen aus Finanzschulden (Finanzunternehmen)	0,00	0,00	0,00
<b>353</b>	<b>Einzahlungen infolge eines Kapitaltausch bei derivativen Finanzinstrumenten mit Grundgeschäft</b>	<b>0,00</b>	<b>0,00</b>	<b>0,00</b>
3530	Einzahlungen infolge eines Kapitaltausch bei derivativen Finanzinstrumenten mit Grundgeschäft	0,00	0,00	0,00
<b>355</b>	<b>Einzahlungen aus dem Abgang von Finanzinstrumenten</b>	<b>0,00</b>	<b>0,00</b>	<b>0,00</b>
3550	Einzahlungen aus dem Abgang von Finanzinstrumenten	0,00	0,00	0,00
<b>35</b>	<b>Summe Einzahlungen aus der Finanzierungstätigkeit</b>	<b>0,00</b>	<b>0,00</b>	<b>0,00</b>
<b>361</b>	<b>Auszahlungen aus der Tilgung von Finanzschulden</b>	<b>313 305,78</b>	<b>313 200,00</b>	<b>105,78</b>
3611	Auszahlungen aus empfangenen Darlehen von öffentlichen Körperschaften und Rechtsträgern	0,00	0,00	0,00
3612	Auszahlungen aus empfangenen Darlehen von Beteiligungen	0,00	0,00	0,00
3613	Auszahlungen aus empfangenen Darlehen von Unternehmen und privaten Haushalten	0,00	0,00	0,00
3614	Auszahlungen aus Finanzschulden	313 305,78	313 200,00	105,78



MVAG	Mittelverwendungs- und aufbringungsgruppen (1. und 2. Ebene)	RA 2023	VA 2023	RA - VA
3615	Auszahlung aus der Rückzahlung von Leasingverbindlichkeiten	0,00	0,00	0,00
<b>363</b>	<b>Auszahlungen infolge eines Kapitaltausch bei derivativen Finanzinstrumenten mit Grundgeschäft</b>	<b>0,00</b>	<b>0,00</b>	<b>0,00</b>
3630	Auszahlungen infolge eines Kapitaltausch bei derivativen Finanzinstrumenten mit Grundgeschäft	0,00	0,00	0,00
<b>365</b>	<b>Auszahlungen für den Erwerb von Finanzinstrumenten</b>	<b>0,00</b>	<b>0,00</b>	<b>0,00</b>
3650	Auszahlungen für den Erwerb von Finanzinstrumenten	0,00	0,00	0,00
<b>36</b>	<b>Summe Auszahlungen aus der Finanzierungstätigkeit</b>	<b>313 305,78</b>	<b>313 200,00</b>	<b>105,78</b>
<b>SA4</b>	<b>Saldo (4) Geldfluss aus der Finanzierungstätigkeit (35 – 36)</b>	<b>-313 305,78</b>	<b>-313 200,00</b>	<b>-105,78</b>
<b>SA5</b>	<b>Saldo (5) Geldfluss aus der voranschlagswirksamen Gebarung (Saldo 3 + Saldo 4)</b>	<b>-676 456,90</b>	<b>-784 700,00</b>	<b>108 243,10</b>
<b>411</b>	<b>Einzahlungen aus nicht voranschlagswirksamen Forderungen</b>	<b>340 537,93</b>		
4110	Einzahlungen aus nicht voranschlagswirksamen Forderungen	340 537,93		
<b>412</b>	<b>Einzahlungen aus nicht voranschlagswirksamen Verbindlichkeiten</b>	<b>4 816 700,90</b>		
4120	Einzahlungen aus nicht voranschlagswirksamen Verbindlichkeiten	4 816 700,90		
<b>413</b>	<b>Einzahlungen aus der Aufnahme von zur Kassenstärkung eingegangenen Geldverbindlichkeiten (Barvorlagen)</b>	<b>0,00</b>		
4130	Einzahlungen aus der Aufnahme von zur Kassenstärkung eingegangenen Geldverbindlichkeiten (Barvorlagen)	0,00		
<b>41</b>	<b>Summe Einzahlungen aus der nicht voranschlagswirksamen Gebarung</b>	<b>5 157 238,83</b>		
<b>421</b>	<b>Auszahlungen aus nicht voranschlagswirksamen Forderungen</b>	<b>318 130,85</b>		
4210	Auszahlungen aus nicht voranschlagswirksamen Forderungen	318 130,85		
<b>422</b>	<b>Auszahlungen aus nicht voranschlagswirksamen Verbindlichkeiten</b>	<b>4 739 142,77</b>		
4220	Auszahlungen aus nicht voranschlagswirksamen Verbindlichkeiten	4 739 142,77		
<b>423</b>	<b>Auszahlungen zur Tilgung von zur Kassenstärkung eingegangenen Geldverbindlichkeiten (Barvorlagen)</b>	<b>0,00</b>		
4230	Auszahlungen zur Tilgung von zur Kassenstärkung eingegangenen Geldverbindlichkeiten (Barvorlagen)	0,00		
<b>42</b>	<b>Summe Auszahlungen aus der nicht voranschlagswirksamen Gebarung</b>	<b>5 057 273,62</b>		
<b>SA6</b>	<b>Geldfluss aus der nicht voranschlagswirksamen Gebarung</b>	<b>99 965,21</b>		
<b>SA7</b>	<b>Veränderung an Liquiden Mitteln (Saldo 5 + Saldo 6)</b>	<b>-576 491,69</b>		
	Anfangsbestand liquide Mittel (115 zum 31.12.2022)	1 070 049,09		
	Endbestand liquide Mittel (115 zum 31.12.2023)	493 557,40		
	davon Zahlungsmittelreserven (1152 zum 31.12.2023)	0,00		

Ergebnishaushalt Bereichsbudget 1. und 2. Ebene (Anlage 1a)

## Vertretungskörper und allgemeine Verwaltung (Gruppe 0)

MVAG	Mittelverwendungs- und aufbringungsgruppen (1. und 2. Ebene)	RA 2023	VA 2023	RA - VA
<b>211</b>	<b>Erträge aus der operativen Verwaltungstätigkeit</b>	<b>212 866,59</b>	<b>194 000,00</b>	<b>18 866,59</b>
2111	Erträge aus eigenen Abgaben	0,00	0,00	0,00
2112	Erträge aus Ertragsanteilen	0,00	0,00	0,00
2113	Erträge aus Gebühren	0,00	0,00	0,00
2114	Erträge aus Leistungen	136 013,54	131 600,00	4 413,54
2115	Erträge aus Besitz und wirtschaftlicher Tätigkeit	0,00	0,00	0,00
2116	Erträge aus Veräußerung und sonstige Erträge	19 976,87	20 700,00	-723,13
2117	Nicht finanzierungswirksame operative Erträge	56 876,18	41 700,00	15 176,18
<b>212</b>	<b>Erträge aus Transfers</b>	<b>46 978,27</b>	<b>46 800,00</b>	<b>178,27</b>
2121	Transferertrag von Trägern des öffentlichen Rechts	10 409,84	10 400,00	9,84
2122	Transferertrag von Beteiligungen	0,00	0,00	0,00
2123	Transferertrag von Unternehmen (mit Finanzunternehmen)	0,00	0,00	0,00
2124	Transferertrag von Haushalten und Organisationen ohne Erwerbscharakter	27 299,88	27 100,00	199,88
2125	Transferertrag vom Ausland	0,00	0,00	0,00
2126	Investitions- und Tilgungszuschüsse zwischen Unternehmungen und Betrieben der Gebietskörperschaft und der Gebietskörperschaft	0,00	0,00	0,00
2127	Nicht finanzierungswirksamer Transferertrag	9 268,55	9 300,00	-31,45
<b>213</b>	<b>Finanzerträge</b>	<b>0,00</b>	<b>0,00</b>	<b>0,00</b>
2131	Erträge aus Zinsen	0,00	0,00	0,00
2132	Erträge aus Zinsen aus derivativen Finanzinstrumenten ohne Grundgeschäft	0,00	0,00	0,00
2133	Erträge aus Gewinnentnahmen von marktbestimmten Betrieben	0,00	0,00	0,00
2134	Sonstige Finanzerträge	0,00	0,00	0,00
2135	Erträge aus Dividenden/Gewinnausschüttungen	0,00	0,00	0,00
2136	Sonstige nicht finanzierungswirksame Finanzerträge	0,00	0,00	0,00
<b>21</b>	<b>Summe Erträge</b>	<b>259 844,86</b>	<b>240 800,00</b>	<b>19 044,86</b>
<b>221</b>	<b>Personalaufwand</b>	<b>719 343,47</b>	<b>709 800,00</b>	<b>9 543,47</b>
2211	Personalaufwand (Bezüge, Nebengeb., Mehrleistungen)	559 287,22	558 700,00	587,22
2212	Gesetzlicher und freiwilliger Sozialaufwand	140 306,48	140 200,00	106,48
2213	Sonstiger Personalaufwand	3 907,86	4 500,00	-592,14
2214	Nicht finanzierungswirksamer Personalaufwand	15 841,91	6 400,00	9 441,91
<b>222</b>	<b>Sachaufwand (ohne Transferaufwand)</b>	<b>400 454,41</b>	<b>413 100,00</b>	<b>-12 645,59</b>
2221	Gebrauchs- und Verbrauchsgüter, Handelswaren	31 412,65	30 300,00	1 112,65
2222	Verwaltungs- und Betriebsaufwand	34 544,07	35 200,00	-655,93
2223	Leasing- und Mietaufwand	5 184,89	5 300,00	-115,11
2224	Instandhaltung	12 415,14	13 100,00	-684,86
2225	Sonstiger Sachaufwand	291 600,74	305 000,00	-13 399,26
2226	Nicht finanzierungswirksamer Sachaufwand	25 296,92	24 200,00	1 096,92

## Vertretungskörper und allgemeine Verwaltung (Gruppe 0)

MVAG	Mittelverwendungs- und aufbringungsgruppen (1. und 2. Ebene)	RA 2023	VA 2023	RA - VA
<b>223</b>	<b>Transferaufwand (laufende Transfers und Kapitaltransfers)</b>	<b>245 159,00</b>	<b>233 800,00</b>	<b>11 359,00</b>
2231	Transferaufwand an Träger des öffentlichen Rechts	241 919,00	230 300,00	11 619,00
2232	Transferaufwand an Beteiligungen	0,00	0,00	0,00
2233	Transferaufwand an Unternehmen (mit Finanzunternehmen)	0,00	0,00	0,00
2234	Transferaufwand an Haushalte und Organisationen ohne Erwerbscharakter	3 240,00	3 500,00	-260,00
2235	Transferaufwand an das Ausland	0,00	0,00	0,00
2236	Investitions- und Tilgungszuschüsse zwischen Unternehmungen und Betrieben der Gebietskörperschaft und der Gebietskörperschaft	0,00	0,00	0,00
2237	Nicht finanzierungswirksamer Transferaufwand	0,00	0,00	0,00
<b>224</b>	<b>Finanzaufwand</b>	<b>0,00</b>	<b>0,00</b>	<b>0,00</b>
2241	Zinsen aus Finanzschulden, Finanzierungsleasing, Forderungskauf und derivativen Finanzinstrumenten mit Grundgeschäft	0,00	0,00	0,00
2242	Zinsen und sonstige Aufwendungen aus derivativen Finanzinstrumenten ohne Grundgeschäft	0,00	0,00	0,00
2243	Gewinnentnahmen von Unternehmungen und marktbestimmten Betrieben der Gebietskörperschaft (innerhalb der Gebietskörperschaft)	0,00	0,00	0,00
2244	Sonstiger Finanzaufwand	0,00	0,00	0,00
2245	Nicht finanzierungswirksamer Finanzaufwand	0,00	0,00	0,00
<b>22</b>	<b>Summe Aufwendungen</b>	<b>1 364 956,88</b>	<b>1 356 700,00</b>	<b>8 256,88</b>
<b>SA0</b>	<b>Saldo (0) Nettoergebnis (21 - 22)</b>	<b>-1 105 112,02</b>	<b>-1 115 900,00</b>	<b>10 787,98</b>
<b>230</b>	<b>Entnahmen von Haushaltsrücklagen</b>	<b>0,00</b>	<b>0,00</b>	<b>0,00</b>
2301	Entnahmen von Haushaltsrücklagen	0,00	0,00	0,00
<b>240</b>	<b>Zuweisung an Haushaltsrücklagen</b>	<b>0,00</b>	<b>0,00</b>	<b>0,00</b>
2401	Zuweisung an Haushaltsrücklagen	0,00	0,00	0,00
<b>23</b>	<b>Summe Haushaltsrücklagen</b>	<b>0,00</b>	<b>0,00</b>	<b>0,00</b>
<b>SA00</b>	<b>Nettoergebnis nach Zuweisung und Entnahmen von Haushaltsrücklagen (Saldo 0 +/- SU23)</b>	<b>-1 105 112,02</b>	<b>-1 115 900,00</b>	<b>10 787,98</b>

## Öffentliche Ordnung und Sicherheit (Gruppe 1)

MVAG	Mittelverwendungs- und aufbringungsgruppen (1. und 2. Ebene)	RA 2023	VA 2023	RA - VA
<b>211</b>	<b>Erträge aus der operativen Verwaltungstätigkeit</b>	<b>28 948,76</b>	<b>22 000,00</b>	<b>6 948,76</b>
2111	Erträge aus eigenen Abgaben	0,00	0,00	0,00
2112	Erträge aus Ertragsanteilen	0,00	0,00	0,00
2113	Erträge aus Gebühren	0,00	0,00	0,00
2114	Erträge aus Leistungen	955,97	1 000,00	-44,03
2115	Erträge aus Besitz und wirtschaftlicher Tätigkeit	0,00	0,00	0,00
2116	Erträge aus Veräußerung und sonstige Erträge	27 992,79	21 000,00	6 992,79
2117	Nicht finanzierungswirksame operative Erträge	0,00	0,00	0,00
<b>212</b>	<b>Erträge aus Transfers</b>	<b>45 939,47</b>	<b>39 700,00</b>	<b>6 239,47</b>
2121	Transferertrag von Trägern des öffentlichen Rechts	2 100,00	1 800,00	300,00
2122	Transferertrag von Beteiligungen	0,00	0,00	0,00
2123	Transferertrag von Unternehmen (mit Finanzunternehmen)	0,00	0,00	0,00
2124	Transferertrag von Haushalten und Organisationen ohne Erwerbscharakter	0,00	0,00	0,00
2125	Transferertrag vom Ausland	0,00	0,00	0,00
2126	Investitions- und Tilgungszuschüsse zwischen Unternehmungen und Betrieben der Gebietskörperschaft und der Gebietskörperschaft	0,00	0,00	0,00
2127	Nicht finanzierungswirksamer Transferertrag	43 839,47	37 900,00	5 939,47
<b>213</b>	<b>Finanzerträge</b>	<b>0,00</b>	<b>0,00</b>	<b>0,00</b>
2131	Erträge aus Zinsen	0,00	0,00	0,00
2132	Erträge aus Zinsen aus derivativen Finanzinstrumenten ohne Grundgeschäft	0,00	0,00	0,00
2133	Erträge aus Gewinnentnahmen von marktbestimmten Betrieben	0,00	0,00	0,00
2134	Sonstige Finanzerträge	0,00	0,00	0,00
2135	Erträge aus Dividenden/Gewinnausschüttungen	0,00	0,00	0,00
2136	Sonstige nicht finanzierungswirksame Finanzerträge	0,00	0,00	0,00
<b>21</b>	<b>Summe Erträge</b>	<b>74 888,23</b>	<b>61 700,00</b>	<b>13 188,23</b>
<b>221</b>	<b>Personalaufwand</b>	<b>0,00</b>	<b>0,00</b>	<b>0,00</b>
2211	Personalaufwand (Bezüge, Nebengeb., Mehrleistungen)	0,00	0,00	0,00
2212	Gesetzlicher und freiwilliger Sozialaufwand	0,00	0,00	0,00
2213	Sonstiger Personalaufwand	0,00	0,00	0,00
2214	Nicht finanzierungswirksamer Personalaufwand	0,00	0,00	0,00
<b>222</b>	<b>Sachaufwand (ohne Transferaufwand)</b>	<b>131 440,67</b>	<b>137 500,00</b>	<b>-6 059,33</b>
2221	Gebrauchs- und Verbrauchsgüter, Handelswaren	34 758,06	36 600,00	-1 841,94
2222	Verwaltungs- und Betriebsaufwand	10 146,61	10 800,00	-653,39
2223	Leasing- und Mietaufwand	2 328,26	2 500,00	-171,74
2224	Instandhaltung	9 860,69	11 100,00	-1 239,31
2225	Sonstiger Sachaufwand	12 133,33	12 700,00	-566,67
2226	Nicht finanzierungswirksamer Sachaufwand	62 213,72	63 800,00	-1 586,28

## Öffentliche Ordnung und Sicherheit (Gruppe 1)

MVAG	Mittelverwendungs- und aufbringungsgruppen (1. und 2. Ebene)	RA 2023	VA 2023	RA - VA
<b>223</b>	<b>Transferaufwand (laufende Transfers und Kapitaltransfers)</b>	<b>1 338,85</b>	<b>1 600,00</b>	<b>-261,15</b>
2231	Transferaufwand an Träger des öffentlichen Rechts	482,70	700,00	-217,30
2232	Transferaufwand an Beteiligungen	0,00	0,00	0,00
2233	Transferaufwand an Unternehmen (mit Finanzunternehmen)	0,00	0,00	0,00
2234	Transferaufwand an Haushalte und Organisationen ohne Erwerbscharakter	856,15	900,00	-43,85
2235	Transferaufwand an das Ausland	0,00	0,00	0,00
2236	Investitions- und Tilgungszuschüsse zwischen Unternehmungen und Betrieben der Gebietskörperschaft und der Gebietskörperschaft	0,00	0,00	0,00
2237	Nicht finanzierungswirksamer Transferaufwand	0,00	0,00	0,00
<b>224</b>	<b>Finanzaufwand</b>	<b>0,00</b>	<b>0,00</b>	<b>0,00</b>
2241	Zinsen aus Finanzschulden, Finanzierungsleasing, Forderungskauf und derivativen Finanzinstrumenten mit Grundgeschäft	0,00	0,00	0,00
2242	Zinsen und sonstige Aufwendungen aus derivativen Finanzinstrumenten ohne Grundgeschäft	0,00	0,00	0,00
2243	Gewinnentnahmen von Unternehmungen und marktbestimmten Betrieben der Gebietskörperschaft (innerhalb der Gebietskörperschaft)	0,00	0,00	0,00
2244	Sonstiger Finanzaufwand	0,00	0,00	0,00
2245	Nicht finanzierungswirksamer Finanzaufwand	0,00	0,00	0,00
<b>22</b>	<b>Summe Aufwendungen</b>	<b>132 779,52</b>	<b>139 100,00</b>	<b>-6 320,48</b>
<b>SA0</b>	<b>Saldo (0) Nettoergebnis (21 - 22)</b>	<b>-57 891,29</b>	<b>-77 400,00</b>	<b>19 508,71</b>
<b>230</b>	<b>Entnahmen von Haushaltsrücklagen</b>	<b>0,00</b>	<b>0,00</b>	<b>0,00</b>
2301	Entnahmen von Haushaltsrücklagen	0,00	0,00	0,00
<b>240</b>	<b>Zuweisung an Haushaltsrücklagen</b>	<b>0,00</b>	<b>0,00</b>	<b>0,00</b>
2401	Zuweisung an Haushaltsrücklagen	0,00	0,00	0,00
<b>23</b>	<b>Summe Haushaltsrücklagen</b>	<b>0,00</b>	<b>0,00</b>	<b>0,00</b>
<b>SA00</b>	<b>Nettoergebnis nach Zuweisung und Entnahmen von Haushaltsrücklagen (Saldo 0 +/- SU23)</b>	<b>-57 891,29</b>	<b>-77 400,00</b>	<b>19 508,71</b>

## Unterricht, Erziehung, Sport und Wissenschaft (Gruppe 2)

MVAG	Mittelverwendungs- und aufbringungsgruppen (1. und 2. Ebene)	RA 2023	VA 2023	RA - VA
<b>211</b>	<b>Erträge aus der operativen Verwaltungstätigkeit</b>	<b>175 823,08</b>	<b>147 800,00</b>	<b>28 023,08</b>
2111	Erträge aus eigenen Abgaben	0,00	0,00	0,00
2112	Erträge aus Ertragsanteilen	0,00	0,00	0,00
2113	Erträge aus Gebühren	0,00	0,00	0,00
2114	Erträge aus Leistungen	103 889,73	101 100,00	2 789,73
2115	Erträge aus Besitz und wirtschaftlicher Tätigkeit	0,00	0,00	0,00
2116	Erträge aus Veräußerung und sonstige Erträge	32 929,00	32 900,00	29,00
2117	Nicht finanzierungswirksame operative Erträge	39 004,35	13 800,00	25 204,35
<b>212</b>	<b>Erträge aus Transfers</b>	<b>616 325,67</b>	<b>611 500,00</b>	<b>4 825,67</b>
2121	Transferertrag von Trägern des öffentlichen Rechts	570 448,49	569 900,00	548,49
2122	Transferertrag von Beteiligungen	0,00	0,00	0,00
2123	Transferertrag von Unternehmen (mit Finanzunternehmen)	0,00	0,00	0,00
2124	Transferertrag von Haushalten und Organisationen ohne Erwerbscharakter	0,00	0,00	0,00
2125	Transferertrag vom Ausland	0,00	0,00	0,00
2126	Investitions- und Tilgungszuschüsse zwischen Unternehmungen und Betrieben der Gebietskörperschaft und der Gebietskörperschaft	0,00	0,00	0,00
2127	Nicht finanzierungswirksamer Transferertrag	45 877,18	41 600,00	4 277,18
<b>213</b>	<b>Finanzerträge</b>	<b>0,00</b>	<b>0,00</b>	<b>0,00</b>
2131	Erträge aus Zinsen	0,00	0,00	0,00
2132	Erträge aus Zinsen aus derivativen Finanzinstrumenten ohne Grundgeschäft	0,00	0,00	0,00
2133	Erträge aus Gewinnentnahmen von marktbestimmten Betrieben	0,00	0,00	0,00
2134	Sonstige Finanzerträge	0,00	0,00	0,00
2135	Erträge aus Dividenden/Gewinnausschüttungen	0,00	0,00	0,00
2136	Sonstige nicht finanzierungswirksame Finanzerträge	0,00	0,00	0,00
<b>21</b>	<b>Summe Erträge</b>	<b>792 148,75</b>	<b>759 300,00</b>	<b>32 848,75</b>
<b>221</b>	<b>Personalaufwand</b>	<b>1 123 691,76</b>	<b>1 095 300,00</b>	<b>28 391,76</b>
2211	Personalaufwand (Bezüge, Nebengeb., Mehrleistungen)	843 949,82	844 500,00	-550,18
2212	Gesetzlicher und freiwilliger Sozialaufwand	244 618,62	242 100,00	2 518,62
2213	Sonstiger Personalaufwand	0,00	0,00	0,00
2214	Nicht finanzierungswirksamer Personalaufwand	35 123,32	8 700,00	26 423,32
<b>222</b>	<b>Sachaufwand (ohne Transferaufwand)</b>	<b>614 009,99</b>	<b>627 000,00</b>	<b>-12 990,01</b>
2221	Gebrauchs- und Verbrauchsgüter, Handelswaren	91 577,41	93 200,00	-1 622,59
2222	Verwaltungs- und Betriebsaufwand	46 041,72	46 600,00	-558,28
2223	Leasing- und Mietaufwand	123 026,27	118 100,00	4 926,27
2224	Instandhaltung	40 787,33	40 900,00	-112,67
2225	Sonstiger Sachaufwand	244 092,06	259 800,00	-15 707,94
2226	Nicht finanzierungswirksamer Sachaufwand	68 485,20	68 400,00	85,20

## Unterricht, Erziehung, Sport und Wissenschaft (Gruppe 2)

MVAG	Mittelverwendungs- und aufbringungsgruppen (1. und 2. Ebene)	RA 2023	VA 2023	RA - VA
<b>223</b>	<b>Transferaufwand (laufende Transfers und Kapitaltransfers)</b>	<b>15 081,00</b>	<b>14 600,00</b>	<b>481,00</b>
2231	Transferaufwand an Träger des öffentlichen Rechts	0,00	0,00	0,00
2232	Transferaufwand an Beteiligungen	0,00	0,00	0,00
2233	Transferaufwand an Unternehmen (mit Finanzunternehmen)	0,00	0,00	0,00
2234	Transferaufwand an Haushalte und Organisationen ohne Erwerbscharakter	15 081,00	14 600,00	481,00
2235	Transferaufwand an das Ausland	0,00	0,00	0,00
2236	Investitions- und Tilgungszuschüsse zwischen Unternehmungen und Betrieben der Gebietskörperschaft und der Gebietskörperschaft	0,00	0,00	0,00
2237	Nicht finanzierungswirksamer Transferaufwand	0,00	0,00	0,00
<b>224</b>	<b>Finanzaufwand</b>	<b>3 162,88</b>	<b>3 200,00</b>	<b>-37,12</b>
2241	Zinsen aus Finanzschulden, Finanzierungsleasing, Forderungskauf und derivativen Finanzinstrumenten mit Grundgeschäft	3 162,88	3 200,00	-37,12
2242	Zinsen und sonstige Aufwendungen aus derivativen Finanzinstrumenten ohne Grundgeschäft	0,00	0,00	0,00
2243	Gewinnentnahmen von Unternehmungen und marktbestimmten Betrieben der Gebietskörperschaft (innerhalb der Gebietskörperschaft)	0,00	0,00	0,00
2244	Sonstiger Finanzaufwand	0,00	0,00	0,00
2245	Nicht finanzierungswirksamer Finanzaufwand	0,00	0,00	0,00
<b>22</b>	<b>Summe Aufwendungen</b>	<b>1 755 945,63</b>	<b>1 740 100,00</b>	<b>15 845,63</b>
<b>SA0</b>	<b>Saldo (0) Nettoergebnis (21 - 22)</b>	<b>-963 796,88</b>	<b>-980 800,00</b>	<b>17 003,12</b>
<b>230</b>	<b>Entnahmen von Haushaltsrücklagen</b>	<b>0,00</b>	<b>0,00</b>	<b>0,00</b>
2301	Entnahmen von Haushaltsrücklagen	0,00	0,00	0,00
<b>240</b>	<b>Zuweisung an Haushaltsrücklagen</b>	<b>0,00</b>	<b>0,00</b>	<b>0,00</b>
2401	Zuweisung an Haushaltsrücklagen	0,00	0,00	0,00
<b>23</b>	<b>Summe Haushaltsrücklagen</b>	<b>0,00</b>	<b>0,00</b>	<b>0,00</b>
<b>SA00</b>	<b>Nettoergebnis nach Zuweisung und Entnahmen von Haushaltsrücklagen (Saldo 0 +/- SU23)</b>	<b>-963 796,88</b>	<b>-980 800,00</b>	<b>17 003,12</b>



## Kunst, Kultur und Kultus (Gruppe 3)

MVAG	Mittelverwendungs- und aufbringungsgruppen (1. und 2. Ebene)	RA 2023	VA 2023	RA - VA
<b>211</b>	<b>Erträge aus der operativen Verwaltungstätigkeit</b>	<b>1 990,00</b>	<b>2 500,00</b>	<b>-510,00</b>
2111	Erträge aus eigenen Abgaben	0,00	0,00	0,00
2112	Erträge aus Ertragsanteilen	0,00	0,00	0,00
2113	Erträge aus Gebühren	0,00	0,00	0,00
2114	Erträge aus Leistungen	0,00	0,00	0,00
2115	Erträge aus Besitz und wirtschaftlicher Tätigkeit	0,00	0,00	0,00
2116	Erträge aus Veräußerung und sonstige Erträge	1 990,00	2 500,00	-510,00
2117	Nicht finanzierungswirksame operative Erträge	0,00	0,00	0,00
<b>212</b>	<b>Erträge aus Transfers</b>	<b>7 254,29</b>	<b>7 200,00</b>	<b>54,29</b>
2121	Transferertrag von Trägern des öffentlichen Rechts	0,00	0,00	0,00
2122	Transferertrag von Beteiligungen	0,00	0,00	0,00
2123	Transferertrag von Unternehmen (mit Finanzunternehmen)	0,00	0,00	0,00
2124	Transferertrag von Haushalten und Organisationen ohne Erwerbscharakter	136,50	100,00	36,50
2125	Transferertrag vom Ausland	0,00	0,00	0,00
2126	Investitions- und Tilgungszuschüsse zwischen Unternehmungen und Betrieben der Gebietskörperschaft und der Gebietskörperschaft	0,00	0,00	0,00
2127	Nicht finanzierungswirksamer Transferertrag	7 117,79	7 100,00	17,79
<b>213</b>	<b>Finanzerträge</b>	<b>0,00</b>	<b>0,00</b>	<b>0,00</b>
2131	Erträge aus Zinsen	0,00	0,00	0,00
2132	Erträge aus Zinsen aus derivativen Finanzinstrumenten ohne Grundgeschäft	0,00	0,00	0,00
2133	Erträge aus Gewinnentnahmen von marktbestimmten Betrieben	0,00	0,00	0,00
2134	Sonstige Finanzerträge	0,00	0,00	0,00
2135	Erträge aus Dividenden/Gewinnausschüttungen	0,00	0,00	0,00
2136	Sonstige nicht finanzierungswirksame Finanzerträge	0,00	0,00	0,00
<b>21</b>	<b>Summe Erträge</b>	<b>9 244,29</b>	<b>9 700,00</b>	<b>-455,71</b>
<b>221</b>	<b>Personalaufwand</b>	<b>0,00</b>	<b>0,00</b>	<b>0,00</b>
2211	Personalaufwand (Bezüge, Nebengeb., Mehrleistungen)	0,00	0,00	0,00
2212	Gesetzlicher und freiwilliger Sozialaufwand	0,00	0,00	0,00
2213	Sonstiger Personalaufwand	0,00	0,00	0,00
2214	Nicht finanzierungswirksamer Personalaufwand	0,00	0,00	0,00
<b>222</b>	<b>Sachaufwand (ohne Transferaufwand)</b>	<b>68 656,65</b>	<b>69 100,00</b>	<b>-443,35</b>
2221	Gebrauchs- und Verbrauchsgüter, Handelswaren	3 720,00	3 800,00	-80,00
2222	Verwaltungs- und Betriebsaufwand	284,04	300,00	-15,96
2223	Leasing- und Mietaufwand	29 325,51	29 700,00	-374,49
2224	Instandhaltung	0,00	300,00	-300,00
2225	Sonstiger Sachaufwand	24 370,14	24 000,00	370,14
2226	Nicht finanzierungswirksamer Sachaufwand	10 956,96	11 000,00	-43,04

**Kunst, Kultur und Kultus (Gruppe 3)**

MVAG	Mittelverwendungs- und aufbringungsgruppen (1. und 2. Ebene)	RA 2023	VA 2023	RA - VA
<b>223</b>	<b>Transferaufwand (laufende Transfers und Kapitaltransfers)</b>	<b>5 033,95</b>	<b>5 300,00</b>	<b>-266,05</b>
2231	Transferaufwand an Träger des öffentlichen Rechts	0,00	0,00	0,00
2232	Transferaufwand an Beteiligungen	0,00	0,00	0,00
2233	Transferaufwand an Unternehmen (mit Finanzunternehmen)	0,00	0,00	0,00
2234	Transferaufwand an Haushalte und Organisationen ohne Erwerbscharakter	5 033,95	5 300,00	-266,05
2235	Transferaufwand an das Ausland	0,00	0,00	0,00
2236	Investitions- und Tilgungszuschüsse zwischen Unternehmungen und Betrieben der Gebietskörperschaft und der Gebietskörperschaft	0,00	0,00	0,00
2237	Nicht finanzierungswirksamer Transferaufwand	0,00	0,00	0,00
<b>224</b>	<b>Finanzaufwand</b>	<b>0,00</b>	<b>0,00</b>	<b>0,00</b>
2241	Zinsen aus Finanzschulden, Finanzierungsleasing, Forderungskauf und derivativen Finanzinstrumenten mit Grundgeschäft	0,00	0,00	0,00
2242	Zinsen und sonstige Aufwendungen aus derivativen Finanzinstrumenten ohne Grundgeschäft	0,00	0,00	0,00
2243	Gewinnentnahmen von Unternehmungen und marktbestimmten Betrieben der Gebietskörperschaft (innerhalb der Gebietskörperschaft)	0,00	0,00	0,00
2244	Sonstiger Finanzaufwand	0,00	0,00	0,00
2245	Nicht finanzierungswirksamer Finanzaufwand	0,00	0,00	0,00
<b>22</b>	<b>Summe Aufwendungen</b>	<b>73 690,60</b>	<b>74 400,00</b>	<b>-709,40</b>
<b>SA0</b>	<b>Saldo (0) Nettoergebnis (21 - 22)</b>	<b>-64 446,31</b>	<b>-64 700,00</b>	<b>253,69</b>
<b>230</b>	<b>Entnahmen von Haushaltsrücklagen</b>	<b>0,00</b>	<b>0,00</b>	<b>0,00</b>
2301	Entnahmen von Haushaltsrücklagen	0,00	0,00	0,00
<b>240</b>	<b>Zuweisung an Haushaltsrücklagen</b>	<b>0,00</b>	<b>0,00</b>	<b>0,00</b>
2401	Zuweisung an Haushaltsrücklagen	0,00	0,00	0,00
<b>23</b>	<b>Summe Haushaltsrücklagen</b>	<b>0,00</b>	<b>0,00</b>	<b>0,00</b>
<b>SA00</b>	<b>Nettoergebnis nach Zuweisung und Entnahmen von Haushaltsrücklagen (Saldo 0 +/- SU23)</b>	<b>-64 446,31</b>	<b>-64 700,00</b>	<b>253,69</b>

## Soziale Wohlfahrt und Wohnbauförderung (Gruppe 4)

MVAG	Mittelverwendungs- und aufbringungsgruppen (1. und 2. Ebene)	RA 2023	VA 2023	RA - VA
<b>211</b>	<b>Erträge aus der operativen Verwaltungstätigkeit</b>	<b>45 683,73</b>	<b>46 100,00</b>	<b>-416,27</b>
2111	Erträge aus eigenen Abgaben	0,00	0,00	0,00
2112	Erträge aus Ertragsanteilen	0,00	0,00	0,00
2113	Erträge aus Gebühren	0,00	0,00	0,00
2114	Erträge aus Leistungen	0,00	0,00	0,00
2115	Erträge aus Besitz und wirtschaftlicher Tätigkeit	0,00	0,00	0,00
2116	Erträge aus Veräußerung und sonstige Erträge	45 683,73	46 100,00	-416,27
2117	Nicht finanzierungswirksame operative Erträge	0,00	0,00	0,00
<b>212</b>	<b>Erträge aus Transfers</b>	<b>0,00</b>	<b>0,00</b>	<b>0,00</b>
2121	Transferertrag von Trägern des öffentlichen Rechts	0,00	0,00	0,00
2122	Transferertrag von Beteiligungen	0,00	0,00	0,00
2123	Transferertrag von Unternehmen (mit Finanzunternehmen)	0,00	0,00	0,00
2124	Transferertrag von Haushalten und Organisationen ohne Erwerbscharakter	0,00	0,00	0,00
2125	Transferertrag vom Ausland	0,00	0,00	0,00
2126	Investitions- und Tilgungszuschüsse zwischen Unternehmungen und Betrieben der Gebietskörperschaft und der Gebietskörperschaft	0,00	0,00	0,00
2127	Nicht finanzierungswirksamer Transferertrag	0,00	0,00	0,00
<b>213</b>	<b>Finanzerträge</b>	<b>0,00</b>	<b>0,00</b>	<b>0,00</b>
2131	Erträge aus Zinsen	0,00	0,00	0,00
2132	Erträge aus Zinsen aus derivativen Finanzinstrumenten ohne Grundgeschäft	0,00	0,00	0,00
2133	Erträge aus Gewinnentnahmen von marktbestimmten Betrieben	0,00	0,00	0,00
2134	Sonstige Finanzerträge	0,00	0,00	0,00
2135	Erträge aus Dividenden/Gewinnausschüttungen	0,00	0,00	0,00
2136	Sonstige nicht finanzierungswirksame Finanzerträge	0,00	0,00	0,00
<b>21</b>	<b>Summe Erträge</b>	<b>45 683,73</b>	<b>46 100,00</b>	<b>-416,27</b>
<b>221</b>	<b>Personalaufwand</b>	<b>0,00</b>	<b>0,00</b>	<b>0,00</b>
2211	Personalaufwand (Bezüge, Nebengeb., Mehrleistungen)	0,00	0,00	0,00
2212	Gesetzlicher und freiwilliger Sozialaufwand	0,00	0,00	0,00
2213	Sonstiger Personalaufwand	0,00	0,00	0,00
2214	Nicht finanzierungswirksamer Personalaufwand	0,00	0,00	0,00
<b>222</b>	<b>Sachaufwand (ohne Transferaufwand)</b>	<b>59 234,69</b>	<b>60 300,00</b>	<b>-1 065,31</b>
2221	Gebrauchs- und Verbrauchsgüter, Handelswaren	39 186,71	40 900,00	-1 713,29
2222	Verwaltungs- und Betriebsaufwand	3 245,29	3 000,00	245,29
2223	Leasing- und Mietaufwand	0,00	0,00	0,00
2224	Instandhaltung	1 292,64	1 500,00	-207,36
2225	Sonstiger Sachaufwand	15 510,05	14 900,00	610,05
2226	Nicht finanzierungswirksamer Sachaufwand	0,00	0,00	0,00

**Soziale Wohlfahrt und Wohnbauförderung (Gruppe 4)**

MVAG	Mittelverwendungs- und aufbringungsgruppen (1. und 2. Ebene)	RA 2023	VA 2023	RA - VA
<b>223</b>	<b>Transferaufwand (laufende Transfers und Kapitaltransfers)</b>	<b>1 028 951,00</b>	<b>1 029 100,00</b>	<b>-149,00</b>
2231	Transferaufwand an Träger des öffentlichen Rechts	1 028 851,00	1 028 900,00	-49,00
2232	Transferaufwand an Beteiligungen	0,00	0,00	0,00
2233	Transferaufwand an Unternehmen (mit Finanzunternehmen)	0,00	0,00	0,00
2234	Transferaufwand an Haushalte und Organisationen ohne Erwerbscharakter	100,00	200,00	-100,00
2235	Transferaufwand an das Ausland	0,00	0,00	0,00
2236	Investitions- und Tilgungszuschüsse zwischen Unternehmungen und Betrieben der Gebietskörperschaft und der Gebietskörperschaft	0,00	0,00	0,00
2237	Nicht finanzierungswirksamer Transferaufwand	0,00	0,00	0,00
<b>224</b>	<b>Finanzaufwand</b>	<b>0,00</b>	<b>0,00</b>	<b>0,00</b>
2241	Zinsen aus Finanzschulden, Finanzierungsleasing, Forderungskauf und derivativen Finanzinstrumenten mit Grundgeschäft	0,00	0,00	0,00
2242	Zinsen und sonstige Aufwendungen aus derivativen Finanzinstrumenten ohne Grundgeschäft	0,00	0,00	0,00
2243	Gewinnentnahmen von Unternehmungen und marktbestimmten Betrieben der Gebietskörperschaft (innerhalb der Gebietskörperschaft)	0,00	0,00	0,00
2244	Sonstiger Finanzaufwand	0,00	0,00	0,00
2245	Nicht finanzierungswirksamer Finanzaufwand	0,00	0,00	0,00
<b>22</b>	<b>Summe Aufwendungen</b>	<b>1 088 185,69</b>	<b>1 089 400,00</b>	<b>-1 214,31</b>
<b>SA0</b>	<b>Saldo (0) Nettoergebnis (21 - 22)</b>	<b>-1 042 501,96</b>	<b>-1 043 300,00</b>	<b>798,04</b>
<b>230</b>	<b>Entnahmen von Haushaltsrücklagen</b>	<b>0,00</b>	<b>0,00</b>	<b>0,00</b>
2301	Entnahmen von Haushaltsrücklagen	0,00	0,00	0,00
<b>240</b>	<b>Zuweisung an Haushaltsrücklagen</b>	<b>0,00</b>	<b>0,00</b>	<b>0,00</b>
2401	Zuweisung an Haushaltsrücklagen	0,00	0,00	0,00
<b>23</b>	<b>Summe Haushaltsrücklagen</b>	<b>0,00</b>	<b>0,00</b>	<b>0,00</b>
<b>SA00</b>	<b>Nettoergebnis nach Zuweisung und Entnahmen von Haushaltsrücklagen (Saldo 0 +/- SU23)</b>	<b>-1 042 501,96</b>	<b>-1 043 300,00</b>	<b>798,04</b>

## Gesundheit (Gruppe 5)

MVAG	Mittelverwendungs- und aufbringungsgruppen (1. und 2. Ebene)	RA 2023	VA 2023	RA - VA
<b>211</b>	<b>Erträge aus der operativen Verwaltungstätigkeit</b>	<b>8 241,44</b>	<b>7 800,00</b>	<b>441,44</b>
2111	Erträge aus eigenen Abgaben	0,00	0,00	0,00
2112	Erträge aus Ertragsanteilen	0,00	0,00	0,00
2113	Erträge aus Gebühren	0,00	0,00	0,00
2114	Erträge aus Leistungen	931,44	500,00	431,44
2115	Erträge aus Besitz und wirtschaftlicher Tätigkeit	0,00	0,00	0,00
2116	Erträge aus Veräußerung und sonstige Erträge	7 310,00	7 300,00	10,00
2117	Nicht finanzierungswirksame operative Erträge	0,00	0,00	0,00
<b>212</b>	<b>Erträge aus Transfers</b>	<b>101 969,89</b>	<b>79 100,00</b>	<b>22 869,89</b>
2121	Transferertrag von Trägern des öffentlichen Rechts	101 723,21	78 900,00	22 823,21
2122	Transferertrag von Beteiligungen	0,00	0,00	0,00
2123	Transferertrag von Unternehmen (mit Finanzunternehmen)	0,00	0,00	0,00
2124	Transferertrag von Haushalten und Organisationen ohne Erwerbscharakter	0,00	0,00	0,00
2125	Transferertrag vom Ausland	0,00	0,00	0,00
2126	Investitions- und Tilgungszuschüsse zwischen Unternehmungen und Betrieben der Gebietskörperschaft und der Gebietskörperschaft	0,00	0,00	0,00
2127	Nicht finanzierungswirksamer Transferertrag	246,68	200,00	46,68
<b>213</b>	<b>Finanzerträge</b>	<b>0,00</b>	<b>0,00</b>	<b>0,00</b>
2131	Erträge aus Zinsen	0,00	0,00	0,00
2132	Erträge aus Zinsen aus derivativen Finanzinstrumenten ohne Grundgeschäft	0,00	0,00	0,00
2133	Erträge aus Gewinnentnahmen von marktbestimmten Betrieben	0,00	0,00	0,00
2134	Sonstige Finanzerträge	0,00	0,00	0,00
2135	Erträge aus Dividenden/Gewinnausschüttungen	0,00	0,00	0,00
2136	Sonstige nicht finanzierungswirksame Finanzerträge	0,00	0,00	0,00
<b>21</b>	<b>Summe Erträge</b>	<b>110 211,33</b>	<b>86 900,00</b>	<b>23 311,33</b>
<b>221</b>	<b>Personalaufwand</b>	<b>0,00</b>	<b>0,00</b>	<b>0,00</b>
2211	Personalaufwand (Bezüge, Nebengeb., Mehrleistungen)	0,00	0,00	0,00
2212	Gesetzlicher und freiwilliger Sozialaufwand	0,00	0,00	0,00
2213	Sonstiger Personalaufwand	0,00	0,00	0,00
2214	Nicht finanzierungswirksamer Personalaufwand	0,00	0,00	0,00
<b>222</b>	<b>Sachaufwand (ohne Transferaufwand)</b>	<b>34 769,06</b>	<b>10 500,00</b>	<b>24 269,06</b>
2221	Gebrauchs- und Verbrauchsgüter, Handelswaren	0,00	0,00	0,00
2222	Verwaltungs- und Betriebsaufwand	2 434,98	2 500,00	-65,02
2223	Leasing- und Mietaufwand	0,00	0,00	0,00
2224	Instandhaltung	0,00	0,00	0,00
2225	Sonstiger Sachaufwand	30 262,86	6 000,00	24 262,86
2226	Nicht finanzierungswirksamer Sachaufwand	2 071,22	2 000,00	71,22

## Gesundheit (Gruppe 5)

MVAG	Mittelverwendungs- und aufbringungsgruppen (1. und 2. Ebene)	RA 2023	VA 2023	RA - VA
<b>223</b>	<b>Transferaufwand (laufende Transfers und Kapitaltransfers)</b>	<b>1 075 804,42</b>	<b>1 075 600,00</b>	<b>204,42</b>
2231	Transferaufwand an Träger des öffentlichen Rechts	1 040 735,92	1 040 900,00	-164,08
2232	Transferaufwand an Beteiligungen	0,00	0,00	0,00
2233	Transferaufwand an Unternehmen (mit Finanzunternehmen)	0,00	0,00	0,00
2234	Transferaufwand an Haushalte und Organisationen ohne Erwerbscharakter	35 068,50	34 700,00	368,50
2235	Transferaufwand an das Ausland	0,00	0,00	0,00
2236	Investitions- und Tilgungszuschüsse zwischen Unternehmungen und Betrieben der Gebietskörperschaft und der Gebietskörperschaft	0,00	0,00	0,00
2237	Nicht finanzierungswirksamer Transferaufwand	0,00	0,00	0,00
<b>224</b>	<b>Finanzaufwand</b>	<b>0,00</b>	<b>0,00</b>	<b>0,00</b>
2241	Zinsen aus Finanzschulden, Finanzierungsleasing, Forderungskauf und derivativen Finanzinstrumenten mit Grundgeschäft	0,00	0,00	0,00
2242	Zinsen und sonstige Aufwendungen aus derivativen Finanzinstrumenten ohne Grundgeschäft	0,00	0,00	0,00
2243	Gewinnentnahmen von Unternehmungen und marktbestimmten Betrieben der Gebietskörperschaft (innerhalb der Gebietskörperschaft)	0,00	0,00	0,00
2244	Sonstiger Finanzaufwand	0,00	0,00	0,00
2245	Nicht finanzierungswirksamer Finanzaufwand	0,00	0,00	0,00
<b>22</b>	<b>Summe Aufwendungen</b>	<b>1 110 573,48</b>	<b>1 086 100,00</b>	<b>24 473,48</b>
<b>SA0</b>	<b>Saldo (0) Nettoergebnis (21 - 22)</b>	<b>-1 000 362,15</b>	<b>-999 200,00</b>	<b>-1 162,15</b>
<b>230</b>	<b>Entnahmen von Haushaltsrücklagen</b>	<b>0,00</b>	<b>0,00</b>	<b>0,00</b>
2301	Entnahmen von Haushaltsrücklagen	0,00	0,00	0,00
<b>240</b>	<b>Zuweisung an Haushaltsrücklagen</b>	<b>0,00</b>	<b>0,00</b>	<b>0,00</b>
2401	Zuweisung an Haushaltsrücklagen	0,00	0,00	0,00
<b>23</b>	<b>Summe Haushaltsrücklagen</b>	<b>0,00</b>	<b>0,00</b>	<b>0,00</b>
<b>SA00</b>	<b>Nettoergebnis nach Zuweisung und Entnahmen von Haushaltsrücklagen (Saldo 0 +/- SU23)</b>	<b>-1 000 362,15</b>	<b>-999 200,00</b>	<b>-1 162,15</b>

## Straßen- und Wasserbau, Verkehr (Gruppe 6)

MVAG	Mittelverwendungs- und aufbringungsgruppen (1. und 2. Ebene)	RA 2023	VA 2023	RA - VA
<b>211</b>	<b>Erträge aus der operativen Verwaltungstätigkeit</b>	<b>331 253,48</b>	<b>215 000,00</b>	<b>116 253,48</b>
2111	Erträge aus eigenen Abgaben	8 173,76	10 000,00	-1 826,24
2112	Erträge aus Ertragsanteilen	0,00	0,00	0,00
2113	Erträge aus Gebühren	0,00	0,00	0,00
2114	Erträge aus Leistungen	225 402,48	202 700,00	22 702,48
2115	Erträge aus Besitz und wirtschaftlicher Tätigkeit	0,00	0,00	0,00
2116	Erträge aus Veräußerung und sonstige Erträge	97 634,65	2 300,00	95 334,65
2117	Nicht finanzierungswirksame operative Erträge	42,59	0,00	42,59
<b>212</b>	<b>Erträge aus Transfers</b>	<b>186 884,33</b>	<b>184 200,00</b>	<b>2 684,33</b>
2121	Transferertrag von Trägern des öffentlichen Rechts	65 797,55	63 500,00	2 297,55
2122	Transferertrag von Beteiligungen	0,00	0,00	0,00
2123	Transferertrag von Unternehmen (mit Finanzunternehmen)	0,00	0,00	0,00
2124	Transferertrag von Haushalten und Organisationen ohne Erwerbscharakter	3 765,00	4 200,00	-435,00
2125	Transferertrag vom Ausland	0,00	0,00	0,00
2126	Investitions- und Tilgungszuschüsse zwischen Unternehmungen und Betrieben der Gebietskörperschaft und der Gebietskörperschaft	0,00	0,00	0,00
2127	Nicht finanzierungswirksamer Transferertrag	117 321,78	116 500,00	821,78
<b>213</b>	<b>Finanzerträge</b>	<b>0,00</b>	<b>0,00</b>	<b>0,00</b>
2131	Erträge aus Zinsen	0,00	0,00	0,00
2132	Erträge aus Zinsen aus derivativen Finanzinstrumenten ohne Grundgeschäft	0,00	0,00	0,00
2133	Erträge aus Gewinnentnahmen von marktbestimmten Betrieben	0,00	0,00	0,00
2134	Sonstige Finanzerträge	0,00	0,00	0,00
2135	Erträge aus Dividenden/Gewinnausschüttungen	0,00	0,00	0,00
2136	Sonstige nicht finanzierungswirksame Finanzerträge	0,00	0,00	0,00
<b>21</b>	<b>Summe Erträge</b>	<b>518 137,81</b>	<b>399 200,00</b>	<b>118 937,81</b>
<b>221</b>	<b>Personalaufwand</b>	<b>132 181,79</b>	<b>130 300,00</b>	<b>1 881,79</b>
2211	Personalaufwand (Bezüge, Nebengeb., Mehrleistungen)	99 733,38	99 900,00	-166,62
2212	Gesetzlicher und freiwilliger Sozialaufwand	30 477,69	30 400,00	77,69
2213	Sonstiger Personalaufwand	0,00	0,00	0,00
2214	Nicht finanzierungswirksamer Personalaufwand	1 970,72	0,00	1 970,72
<b>222</b>	<b>Sachaufwand (ohne Transferaufwand)</b>	<b>1 035 225,81</b>	<b>1 022 000,00</b>	<b>13 225,81</b>
2221	Gebrauchs- und Verbrauchsgüter, Handelswaren	21 544,06	22 100,00	-555,94
2222	Verwaltungs- und Betriebsaufwand	69 393,14	69 400,00	-6,86
2223	Leasing- und Mietaufwand	7 273,05	7 300,00	-26,95
2224	Instandhaltung	125 913,24	119 900,00	6 013,24
2225	Sonstiger Sachaufwand	460 761,96	458 200,00	2 561,96
2226	Nicht finanzierungswirksamer Sachaufwand	350 340,36	345 100,00	5 240,36

## Straßen- und Wasserbau, Verkehr (Gruppe 6)

MVAG	Mittelverwendungs- und aufbringungsgruppen (1. und 2. Ebene)	RA 2023	VA 2023	RA - VA
<b>223</b>	<b>Transferaufwand (laufende Transfers und Kapitaltransfers)</b>	<b>35 887,62</b>	<b>35 900,00</b>	<b>-12,38</b>
2231	Transferaufwand an Träger des öffentlichen Rechts	35 887,62	35 900,00	-12,38
2232	Transferaufwand an Beteiligungen	0,00	0,00	0,00
2233	Transferaufwand an Unternehmen (mit Finanzunternehmen)	0,00	0,00	0,00
2234	Transferaufwand an Haushalte und Organisationen ohne Erwerbscharakter	0,00	0,00	0,00
2235	Transferaufwand an das Ausland	0,00	0,00	0,00
2236	Investitions- und Tilgungszuschüsse zwischen Unternehmungen und Betrieben der Gebietskörperschaft und der Gebietskörperschaft	0,00	0,00	0,00
2237	Nicht finanzierungswirksamer Transferaufwand	0,00	0,00	0,00
<b>224</b>	<b>Finanzaufwand</b>	<b>6 016,68</b>	<b>6 000,00</b>	<b>16,68</b>
2241	Zinsen aus Finanzschulden, Finanzierungsleasing, Forderungskauf und derivativen Finanzinstrumenten mit Grundgeschäft	6 016,68	6 000,00	16,68
2242	Zinsen und sonstige Aufwendungen aus derivativen Finanzinstrumenten ohne Grundgeschäft	0,00	0,00	0,00
2243	Gewinnentnahmen von Unternehmungen und marktbestimmten Betrieben der Gebietskörperschaft (innerhalb der Gebietskörperschaft)	0,00	0,00	0,00
2244	Sonstiger Finanzaufwand	0,00	0,00	0,00
2245	Nicht finanzierungswirksamer Finanzaufwand	0,00	0,00	0,00
<b>22</b>	<b>Summe Aufwendungen</b>	<b>1 209 311,90</b>	<b>1 194 200,00</b>	<b>15 111,90</b>
<b>SA0</b>	<b>Saldo (0) Nettoergebnis (21 - 22)</b>	<b>-691 174,09</b>	<b>-795 000,00</b>	<b>103 825,91</b>
<b>230</b>	<b>Entnahmen von Haushaltsrücklagen</b>	<b>379 557,21</b>	<b>379 600,00</b>	<b>-42,79</b>
2301	Entnahmen von Haushaltsrücklagen	379 557,21	379 600,00	-42,79
<b>240</b>	<b>Zuweisung an Haushaltsrücklagen</b>	<b>0,00</b>	<b>0,00</b>	<b>0,00</b>
2401	Zuweisung an Haushaltsrücklagen	0,00	0,00	0,00
<b>23</b>	<b>Summe Haushaltsrücklagen</b>	<b>379 557,21</b>	<b>379 600,00</b>	<b>-42,79</b>
<b>SA00</b>	<b>Nettoergebnis nach Zuweisung und Entnahmen von Haushaltsrücklagen (Saldo 0 +/- SU23)</b>	<b>-311 616,88</b>	<b>-415 400,00</b>	<b>103 783,12</b>



## Wirtschaftsförderung (Gruppe 7)

MVAG	Mittelverwendungs- und aufbringungsgruppen (1. und 2. Ebene)	RA 2023	VA 2023	RA - VA
<b>211</b>	<b>Erträge aus der operativen Verwaltungstätigkeit</b>	<b>19 650,00</b>	<b>17 500,00</b>	<b>2 150,00</b>
2111	Erträge aus eigenen Abgaben	0,00	0,00	0,00
2112	Erträge aus Ertragsanteilen	0,00	0,00	0,00
2113	Erträge aus Gebühren	0,00	0,00	0,00
2114	Erträge aus Leistungen	0,00	0,00	0,00
2115	Erträge aus Besitz und wirtschaftlicher Tätigkeit	0,00	0,00	0,00
2116	Erträge aus Veräußerung und sonstige Erträge	19 650,00	17 500,00	2 150,00
2117	Nicht finanzierungswirksame operative Erträge	0,00	0,00	0,00
<b>212</b>	<b>Erträge aus Transfers</b>	<b>0,00</b>	<b>0,00</b>	<b>0,00</b>
2121	Transferertrag von Trägern des öffentlichen Rechts	0,00	0,00	0,00
2122	Transferertrag von Beteiligungen	0,00	0,00	0,00
2123	Transferertrag von Unternehmen (mit Finanzunternehmen)	0,00	0,00	0,00
2124	Transferertrag von Haushalten und Organisationen ohne Erwerbscharakter	0,00	0,00	0,00
2125	Transferertrag vom Ausland	0,00	0,00	0,00
2126	Investitions- und Tilgungszuschüsse zwischen Unternehmungen und Betrieben der Gebietskörperschaft und der Gebietskörperschaft	0,00	0,00	0,00
2127	Nicht finanzierungswirksamer Transferertrag	0,00	0,00	0,00
<b>213</b>	<b>Finanzerträge</b>	<b>0,00</b>	<b>0,00</b>	<b>0,00</b>
2131	Erträge aus Zinsen	0,00	0,00	0,00
2132	Erträge aus Zinsen aus derivativen Finanzinstrumenten ohne Grundgeschäft	0,00	0,00	0,00
2133	Erträge aus Gewinnentnahmen von marktbestimmten Betrieben	0,00	0,00	0,00
2134	Sonstige Finanzerträge	0,00	0,00	0,00
2135	Erträge aus Dividenden/Gewinnausschüttungen	0,00	0,00	0,00
2136	Sonstige nicht finanzierungswirksame Finanzerträge	0,00	0,00	0,00
<b>21</b>	<b>Summe Erträge</b>	<b>19 650,00</b>	<b>17 500,00</b>	<b>2 150,00</b>
<b>221</b>	<b>Personalaufwand</b>	<b>0,00</b>	<b>0,00</b>	<b>0,00</b>
2211	Personalaufwand (Bezüge, Nebengeb., Mehrleistungen)	0,00	0,00	0,00
2212	Gesetzlicher und freiwilliger Sozialaufwand	0,00	0,00	0,00
2213	Sonstiger Personalaufwand	0,00	0,00	0,00
2214	Nicht finanzierungswirksamer Personalaufwand	0,00	0,00	0,00
<b>222</b>	<b>Sachaufwand (ohne Transferaufwand)</b>	<b>23 557,03</b>	<b>21 500,00</b>	<b>2 057,03</b>
2221	Gebrauchs- und Verbrauchsgüter, Handelswaren	17 615,00	15 500,00	2 115,00
2222	Verwaltungs- und Betriebsaufwand	97,43	100,00	-2,57
2223	Leasing- und Mietaufwand	0,00	0,00	0,00
2224	Instandhaltung	0,00	0,00	0,00
2225	Sonstiger Sachaufwand	5 844,60	5 900,00	-55,40
2226	Nicht finanzierungswirksamer Sachaufwand	0,00	0,00	0,00

## Wirtschaftsförderung (Gruppe 7)

MVAG	Mittelverwendungs- und aufbringungsgruppen (1. und 2. Ebene)	RA 2023	VA 2023	RA - VA
<b>223</b>	<b>Transferaufwand (laufende Transfers und Kapitaltransfers)</b>	<b>58 986,42</b>	<b>59 100,00</b>	<b>-113,58</b>
2231	Transferaufwand an Träger des öffentlichen Rechts	0,00	0,00	0,00
2232	Transferaufwand an Beteiligungen	0,00	0,00	0,00
2233	Transferaufwand an Unternehmen (mit Finanzunternehmen)	58 044,72	58 100,00	-55,28
2234	Transferaufwand an Haushalte und Organisationen ohne Erwerbscharakter	941,70	1 000,00	-58,30
2235	Transferaufwand an das Ausland	0,00	0,00	0,00
2236	Investitions- und Tilgungszuschüsse zwischen Unternehmungen und Betrieben der Gebietskörperschaft und der Gebietskörperschaft	0,00	0,00	0,00
2237	Nicht finanzierungswirksamer Transferaufwand	0,00	0,00	0,00
<b>224</b>	<b>Finanzaufwand</b>	<b>0,00</b>	<b>0,00</b>	<b>0,00</b>
2241	Zinsen aus Finanzschulden, Finanzierungsleasing, Forderungskauf und derivativen Finanzinstrumenten mit Grundgeschäft	0,00	0,00	0,00
2242	Zinsen und sonstige Aufwendungen aus derivativen Finanzinstrumenten ohne Grundgeschäft	0,00	0,00	0,00
2243	Gewinnentnahmen von Unternehmungen und marktbestimmten Betrieben der Gebietskörperschaft (innerhalb der Gebietskörperschaft)	0,00	0,00	0,00
2244	Sonstiger Finanzaufwand	0,00	0,00	0,00
2245	Nicht finanzierungswirksamer Finanzaufwand	0,00	0,00	0,00
<b>22</b>	<b>Summe Aufwendungen</b>	<b>82 543,45</b>	<b>80 600,00</b>	<b>1 943,45</b>
<b>SA0</b>	<b>Saldo (0) Nettoergebnis (21 - 22)</b>	<b>-62 893,45</b>	<b>-63 100,00</b>	<b>206,55</b>
<b>230</b>	<b>Entnahmen von Haushaltsrücklagen</b>	<b>0,00</b>	<b>0,00</b>	<b>0,00</b>
2301	Entnahmen von Haushaltsrücklagen	0,00	0,00	0,00
<b>240</b>	<b>Zuweisung an Haushaltsrücklagen</b>	<b>0,00</b>	<b>0,00</b>	<b>0,00</b>
2401	Zuweisung an Haushaltsrücklagen	0,00	0,00	0,00
<b>23</b>	<b>Summe Haushaltsrücklagen</b>	<b>0,00</b>	<b>0,00</b>	<b>0,00</b>
<b>SA00</b>	<b>Nettoergebnis nach Zuweisung und Entnahmen von Haushaltsrücklagen (Saldo 0 +/- SU23)</b>	<b>-62 893,45</b>	<b>-63 100,00</b>	<b>206,55</b>

## Dienstleistungen (Gruppe 8)

MVAG	Mittelverwendungs- und aufbringungsgruppen (1. und 2. Ebene)	RA 2023	VA 2023	RA - VA
<b>211</b>	<b>Erträge aus der operativen Verwaltungstätigkeit</b>	<b>1 600 289,09</b>	<b>1 536 000,00</b>	<b>64 289,09</b>
2111	Erträge aus eigenen Abgaben	91 739,65	83 900,00	7 839,65
2112	Erträge aus Ertragsanteilen	0,00	0,00	0,00
2113	Erträge aus Gebühren	1 270 037,10	1 274 200,00	-4 162,90
2114	Erträge aus Leistungen	41 364,82	41 300,00	64,82
2115	Erträge aus Besitz und wirtschaftlicher Tätigkeit	71 638,97	71 700,00	-61,03
2116	Erträge aus Veräußerung und sonstige Erträge	107 364,49	53 400,00	53 964,49
2117	Nicht finanzierungswirksame operative Erträge	18 144,06	11 500,00	6 644,06
<b>212</b>	<b>Erträge aus Transfers</b>	<b>151 640,81</b>	<b>153 600,00</b>	<b>-1 959,19</b>
2121	Transferertrag von Trägern des öffentlichen Rechts	14 411,07	14 400,00	11,07
2122	Transferertrag von Beteiligungen	0,00	0,00	0,00
2123	Transferertrag von Unternehmen (mit Finanzunternehmen)	0,00	0,00	0,00
2124	Transferertrag von Haushalten und Organisationen ohne Erwerbscharakter	0,00	0,00	0,00
2125	Transferertrag vom Ausland	0,00	0,00	0,00
2126	Investitions- und Tilgungszuschüsse zwischen Unternehmungen und Betrieben der Gebietskörperschaft und der Gebietskörperschaft	0,00	0,00	0,00
2127	Nicht finanzierungswirksamer Transferertrag	137 229,74	139 200,00	-1 970,26
<b>213</b>	<b>Finanzerträge</b>	<b>0,00</b>	<b>0,00</b>	<b>0,00</b>
2131	Erträge aus Zinsen	0,00	0,00	0,00
2132	Erträge aus Zinsen aus derivativen Finanzinstrumenten ohne Grundgeschäft	0,00	0,00	0,00
2133	Erträge aus Gewinnentnahmen von marktbestimmten Betrieben	0,00	0,00	0,00
2134	Sonstige Finanzerträge	0,00	0,00	0,00
2135	Erträge aus Dividenden/Gewinnausschüttungen	0,00	0,00	0,00
2136	Sonstige nicht finanzierungswirksame Finanzerträge	0,00	0,00	0,00
<b>21</b>	<b>Summe Erträge</b>	<b>1 751 929,90</b>	<b>1 689 600,00</b>	<b>62 329,90</b>
<b>221</b>	<b>Personalaufwand</b>	<b>37 930,30</b>	<b>38 000,00</b>	<b>-69,70</b>
2211	Personalaufwand (Bezüge, Nebengeb., Mehrleistungen)	29 798,33	30 700,00	-901,67
2212	Gesetzlicher und freiwilliger Sozialaufwand	7 429,01	7 100,00	329,01
2213	Sonstiger Personalaufwand	0,00	200,00	-200,00
2214	Nicht finanzierungswirksamer Personalaufwand	702,96	0,00	702,96
<b>222</b>	<b>Sachaufwand (ohne Transferaufwand)</b>	<b>1 542 006,44</b>	<b>1 540 500,00</b>	<b>1 506,44</b>
2221	Gebrauchs- und Verbrauchsgüter, Handelswaren	250 858,08	261 700,00	-10 841,92
2222	Verwaltungs- und Betriebsaufwand	20 207,25	24 500,00	-4 292,75
2223	Leasing- und Mietaufwand	34 407,40	34 800,00	-392,60
2224	Instandhaltung	112 763,19	125 300,00	-12 536,81
2225	Sonstiger Sachaufwand	744 839,53	717 700,00	27 139,53
2226	Nicht finanzierungswirksamer Sachaufwand	378 930,99	376 500,00	2 430,99

## Dienstleistungen (Gruppe 8)

MVAG	Mittelverwendungs- und aufbringungsgruppen (1. und 2. Ebene)	RA 2023	VA 2023	RA - VA
<b>223</b>	<b>Transferaufwand (laufende Transfers und Kapitaltransfers)</b>	<b>43 507,35</b>	<b>43 700,00</b>	<b>-192,65</b>
2231	Transferaufwand an Träger des öffentlichen Rechts	43 507,35	43 700,00	-192,65
2232	Transferaufwand an Beteiligungen	0,00	0,00	0,00
2233	Transferaufwand an Unternehmen (mit Finanzunternehmen)	0,00	0,00	0,00
2234	Transferaufwand an Haushalte und Organisationen ohne Erwerbscharakter	0,00	0,00	0,00
2235	Transferaufwand an das Ausland	0,00	0,00	0,00
2236	Investitions- und Tilgungszuschüsse zwischen Unternehmungen und Betrieben der Gebietskörperschaft und der Gebietskörperschaft	0,00	0,00	0,00
2237	Nicht finanzierungswirksamer Transferaufwand	0,00	0,00	0,00
<b>224</b>	<b>Finanzaufwand</b>	<b>130 689,73</b>	<b>128 400,00</b>	<b>2 289,73</b>
2241	Zinsen aus Finanzschulden, Finanzierungsleasing, Forderungskauf und derivativen Finanzinstrumenten mit Grundgeschäft	130 689,73	128 400,00	2 289,73
2242	Zinsen und sonstige Aufwendungen aus derivativen Finanzinstrumenten ohne Grundgeschäft	0,00	0,00	0,00
2243	Gewinnentnahmen von Unternehmungen und marktbestimmten Betrieben der Gebietskörperschaft (innerhalb der Gebietskörperschaft)	0,00	0,00	0,00
2244	Sonstiger Finanzaufwand	0,00	0,00	0,00
2245	Nicht finanzierungswirksamer Finanzaufwand	0,00	0,00	0,00
<b>22</b>	<b>Summe Aufwendungen</b>	<b>1 754 133,82</b>	<b>1 750 600,00</b>	<b>3 533,82</b>
<b>SA0</b>	<b>Saldo (0) Nettoergebnis (21 - 22)</b>	<b>-2 203,92</b>	<b>-61 000,00</b>	<b>58 796,08</b>
<b>230</b>	<b>Entnahmen von Haushaltsrücklagen</b>	<b>0,00</b>	<b>0,00</b>	<b>0,00</b>
2301	Entnahmen von Haushaltsrücklagen	0,00	0,00	0,00
<b>240</b>	<b>Zuweisung an Haushaltsrücklagen</b>	<b>26 439,62</b>	<b>0,00</b>	<b>26 439,62</b>
2401	Zuweisung an Haushaltsrücklagen	26 439,62	0,00	26 439,62
<b>23</b>	<b>Summe Haushaltsrücklagen</b>	<b>-26 439,62</b>	<b>0,00</b>	<b>-26 439,62</b>
<b>SA00</b>	<b>Nettoergebnis nach Zuweisung und Entnahmen von Haushaltsrücklagen (Saldo 0 +/- SU23)</b>	<b>-28 643,54</b>	<b>-61 000,00</b>	<b>32 356,46</b>

## Finanzwirtschaft (Gruppe 9)

MVAG	Mittelverwendungs- und aufbringungsgruppen (1. und 2. Ebene)	RA 2023	VA 2023	RA - VA
<b>211</b>	<b>Erträge aus der operativen Verwaltungstätigkeit</b>	<b>4 941 873,20</b>	<b>4 926 900,00</b>	<b>14 973,20</b>
2111	Erträge aus eigenen Abgaben	1 153 360,80	1 156 400,00	-3 039,20
2112	Erträge aus Ertragsanteilen	3 355 244,38	3 337 100,00	18 144,38
2113	Erträge aus Gebühren	0,00	0,00	0,00
2114	Erträge aus Leistungen	0,00	0,00	0,00
2115	Erträge aus Besitz und wirtschaftlicher Tätigkeit	0,00	0,00	0,00
2116	Erträge aus Veräußerung und sonstige Erträge	433 268,02	433 400,00	-131,98
2117	Nicht finanzierungswirksame operative Erträge	0,00	0,00	0,00
<b>212</b>	<b>Erträge aus Transfers</b>	<b>304 569,00</b>	<b>304 700,00</b>	<b>-131,00</b>
2121	Transferertrag von Trägern des öffentlichen Rechts	304 569,00	304 700,00	-131,00
2122	Transferertrag von Beteiligungen	0,00	0,00	0,00
2123	Transferertrag von Unternehmen (mit Finanzunternehmen)	0,00	0,00	0,00
2124	Transferertrag von Haushalten und Organisationen ohne Erwerbscharakter	0,00	0,00	0,00
2125	Transferertrag vom Ausland	0,00	0,00	0,00
2126	Investitions- und Tilgungszuschüsse zwischen Unternehmungen und Betrieben der Gebietskörperschaft und der Gebietskörperschaft	0,00	0,00	0,00
2127	Nicht finanzierungswirksamer Transferertrag	0,00	0,00	0,00
<b>213</b>	<b>Finanzerträge</b>	<b>8 791,29</b>	<b>9 000,00</b>	<b>-208,71</b>
2131	Erträge aus Zinsen	8 791,29	9 000,00	-208,71
2132	Erträge aus Zinsen aus derivativen Finanzinstrumenten ohne Grundgeschäft	0,00	0,00	0,00
2133	Erträge aus Gewinnentnahmen von marktbestimmten Betrieben	0,00	0,00	0,00
2134	Sonstige Finanzerträge	0,00	0,00	0,00
2135	Erträge aus Dividenden/Gewinnausschüttungen	0,00	0,00	0,00
2136	Sonstige nicht finanzierungswirksame Finanzerträge	0,00	0,00	0,00
<b>21</b>	<b>Summe Erträge</b>	<b>5 255 233,49</b>	<b>5 240 600,00</b>	<b>14 633,49</b>
<b>221</b>	<b>Personalaufwand</b>	<b>0,00</b>	<b>0,00</b>	<b>0,00</b>
2211	Personalaufwand (Bezüge, Nebengeb., Mehrleistungen)	0,00	0,00	0,00
2212	Gesetzlicher und freiwilliger Sozialaufwand	0,00	0,00	0,00
2213	Sonstiger Personalaufwand	0,00	0,00	0,00
2214	Nicht finanzierungswirksamer Personalaufwand	0,00	0,00	0,00
<b>222</b>	<b>Sachaufwand (ohne Transferaufwand)</b>	<b>207 784,90</b>	<b>106 400,00</b>	<b>101 384,90</b>
2221	Gebrauchs- und Verbrauchsgüter, Handelswaren	0,00	0,00	0,00
2222	Verwaltungs- und Betriebsaufwand	0,00	0,00	0,00
2223	Leasing- und Mietaufwand	0,00	0,00	0,00
2224	Instandhaltung	0,00	0,00	0,00
2225	Sonstiger Sachaufwand	206 153,87	106 400,00	99 753,87
2226	Nicht finanzierungswirksamer Sachaufwand	1 631,03	0,00	1 631,03

## Finanzwirtschaft (Gruppe 9)

MVAG	Mittelverwendungs- und aufbringungsgruppen (1. und 2. Ebene)	RA 2023	VA 2023	RA - VA
<b>223</b>	<b>Transferaufwand (laufende Transfers und Kapitaltransfers)</b>	<b>297 336,35</b>	<b>201 800,00</b>	<b>95 536,35</b>
2231	Transferaufwand an Träger des öffentlichen Rechts	202 804,18	201 800,00	1 004,18
2232	Transferaufwand an Beteiligungen	0,00	0,00	0,00
2233	Transferaufwand an Unternehmen (mit Finanzunternehmen)	94 532,17	0,00	94 532,17
2234	Transferaufwand an Haushalte und Organisationen ohne Erwerbscharakter	0,00	0,00	0,00
2235	Transferaufwand an das Ausland	0,00	0,00	0,00
2236	Investitions- und Tilgungszuschüsse zwischen Unternehmungen und Betrieben der Gebietskörperschaft und der Gebietskörperschaft	0,00	0,00	0,00
2237	Nicht finanzierungswirksamer Transferaufwand	0,00	0,00	0,00
<b>224</b>	<b>Finanzaufwand</b>	<b>6 845,10</b>	<b>105 500,00</b>	<b>-98 654,90</b>
2241	Zinsen aus Finanzschulden, Finanzierungsleasing, Forderungskauf und derivativen Finanzinstrumenten mit Grundgeschäft	3 078,23	3 000,00	78,23
2242	Zinsen und sonstige Aufwendungen aus derivativen Finanzinstrumenten ohne Grundgeschäft	0,00	0,00	0,00
2243	Gewinnentnahmen von Unternehmungen und marktbestimmten Betrieben der Gebietskörperschaft (innerhalb der Gebietskörperschaft)	0,00	0,00	0,00
2244	Sonstiger Finanzaufwand	2 766,87	3 100,00	-333,13
2245	Nicht finanzierungswirksamer Finanzaufwand	1 000,00	99 400,00	-98 400,00
<b>22</b>	<b>Summe Aufwendungen</b>	<b>511 966,35</b>	<b>413 700,00</b>	<b>98 266,35</b>
<b>SA0</b>	<b>Saldo (0) Nettoergebnis (21 - 22)</b>	<b>4 743 267,14</b>	<b>4 826 900,00</b>	<b>-83 632,86</b>
<b>230</b>	<b>Entnahmen von Haushaltsrücklagen</b>	<b>0,00</b>	<b>0,00</b>	<b>0,00</b>
2301	Entnahmen von Haushaltsrücklagen	0,00	0,00	0,00
<b>240</b>	<b>Zuweisung an Haushaltsrücklagen</b>	<b>0,00</b>	<b>0,00</b>	<b>0,00</b>
2401	Zuweisung an Haushaltsrücklagen	0,00	0,00	0,00
<b>23</b>	<b>Summe Haushaltsrücklagen</b>	<b>0,00</b>	<b>0,00</b>	<b>0,00</b>
<b>SA00</b>	<b>Nettoergebnis nach Zuweisung und Entnahmen von Haushaltsrücklagen (Saldo 0 +/- SU23)</b>	<b>4 743 267,14</b>	<b>4 826 900,00</b>	<b>-83 632,86</b>

Finanzierungshaushalt Bereichsbudget 1. und 2. Ebene  
(Anlage 1b)

## Vertretungskörper und allgemeine Verwaltung (Gruppe 0)

MVAG	Mittelverwendungs- und aufbringungsgruppen (1. und 2. Ebene)	RA 2023	VA 2023	RA - VA
<b>311</b>	<b>Einzahlungen aus der operativen Verwaltungstätigkeit</b>	<b>155 840,91</b>	<b>152 300,00</b>	<b>3 540,91</b>
3111	Einzahlungen aus eigenen Abgaben	0,00	0,00	0,00
3112	Einzahlungen aus Ertragsanteilen	0,00	0,00	0,00
3113	Einzahlungen aus Gebühren	0,00	0,00	0,00
3114	Einzahlungen aus Leistungen	135 713,54	131 600,00	4 113,54
3115	Einzahlungen aus Besitz und wirtschaftlicher Tätigkeit	0,00	0,00	0,00
3116	Einzahlungen aus Veräußerung von geringwertigen Wirtschaftsgütern (GWG) und sonstige Einzahlungen	20 127,37	20 700,00	-572,63
<b>312</b>	<b>Einzahlungen aus Transfers (ohne Kapitaltransfers)</b>	<b>39 119,56</b>	<b>38 900,00</b>	<b>219,56</b>
3121	Transferzahlungen von Trägern des öffentlichen Rechts	11 819,68	11 800,00	19,68
3122	Transferzahlungen von Beteiligten	0,00	0,00	0,00
3123	Transferzahlungen von Unternehmen (inkl. Finanzunternehmen)	0,00	0,00	0,00
3124	Transferzahlungen von Haushalte und Organisationen ohne Erwerbscharakter	27 299,88	27 100,00	199,88
3125	Transferzahlungen vom Ausland	0,00	0,00	0,00
3126	Investitions- und Tilgungszuschüsse zwischen Unternehmungen und Betrieben der Gebietskörperschaft und der Gebietskörperschaft	0,00	0,00	0,00
<b>313</b>	<b>Einzahlungen aus Finanzerträgen</b>	<b>0,00</b>	<b>0,00</b>	<b>0,00</b>
3131	Einzahlungen aus Zinserträgen	0,00	0,00	0,00
3133	Einzahlungen aus Gewinnentnahmen von marktbestimmten Betrieben	0,00	0,00	0,00
3134	Sonstige Einzahlungen aus Finanzerträgen	0,00	0,00	0,00
3135	Einzahlungen aus Dividenden/Gewinnausschüttungen	0,00	0,00	0,00
<b>31</b>	<b>Summe Einzahlungen operative Gebarung</b>	<b>194 960,47</b>	<b>191 200,00</b>	<b>3 760,47</b>
<b>321</b>	<b>Auszahlungen aus Personalaufwand</b>	<b>703 501,56</b>	<b>703 400,00</b>	<b>101,56</b>
3211	Auszahlungen für Personalaufwand Bezüge, Nebengebühren, und Mehrleistungsvergütungen)	559 287,22	558 700,00	587,22
3212	Auszahlungen für gesetzliche und freiwillige Sozialaufwendungen	140 306,48	140 200,00	106,48
3213	Auszahlungen aus sonstigem Personalaufwand	3 907,86	4 500,00	-592,14
<b>322</b>	<b>Auszahlungen aus Sachaufwand (ohne Transferaufwand)</b>	<b>370 058,34</b>	<b>388 900,00</b>	<b>-18 841,66</b>
3221	Auszahlungen für Gebrauchs- und Verbrauchsgüter, Handelswaren	30 179,89	30 300,00	-120,11
3222	Auszahlungen für Verwaltungs- und Betriebsaufwand	34 149,49	35 200,00	-1 050,51
3223	Auszahlungen für Leasing- und Mietaufwand	5 184,89	5 300,00	-115,11
3224	Auszahlungen für Instandhaltung	11 243,63	13 100,00	-1 856,37
3225	Sonstige Auszahlungen aus Sachaufwand	289 300,44	305 000,00	-15 699,56
<b>323</b>	<b>Auszahlungen aus Transfers (ohne Kapitaltransfers)</b>	<b>245 159,00</b>	<b>233 800,00</b>	<b>11 359,00</b>
3231	Transferzahlungen an Träger des öffentlichen Rechts	241 919,00	230 300,00	11 619,00
3232	Transferzahlungen an Beteiligten	0,00	0,00	0,00
3233	Transferzahlungen an Unternehmen (inkl. Finanzunternehmen)	0,00	0,00	0,00



## Vertretungskörper und allgemeine Verwaltung (Gruppe 0)

MVAG	Mittelverwendungs- und aufbringungsgruppen (1. und 2. Ebene)	RA 2023	VA 2023	RA - VA
3234	Transferzahlungen an Haushalte und Organisationen ohne Erwerbscharakter	3 240,00	3 500,00	-260,00
3235	Transferzahlungen an das Ausland	0,00	0,00	0,00
3236	Investitions- und Tilgungszuschüsse zwischen Unternehmungen und Betrieben der Gebietskörperschaft und der Gebietskörperschaft	0,00	0,00	0,00
<b>324</b>	<b>Auszahlungen aus Finanzaufwand</b>	<b>0,00</b>	<b>0,00</b>	<b>0,00</b>
3241	Auszahlungen für Zinsaufwand, für Finanzierungsleasing, für Forderungskauf, für Finanzschulden und derivative Finanzinstrumente	0,00	0,00	0,00
3242	Auszahlungen für Zinsen aus derivativen Finanzinstrumenten ohne Grundgeschäft	0,00	0,00	0,00
3243	Auszahlung aus Gewinnentnahmen von marktbestimmten Betrieben	0,00	0,00	0,00
3244	Sonstige Auszahlungen aus Finanzaufwendungen	0,00	0,00	0,00
<b>32</b>	<b>Summe Auszahlungen operative Gebarung</b>	<b>1 318 718,90</b>	<b>1 326 100,00</b>	<b>-7 381,10</b>
<b>SA1</b>	<b>Saldo (1) Geldfluss aus der Operativen Gebarung (31 – 32)</b>	<b>-1 123 758,43</b>	<b>-1 134 900,00</b>	<b>11 141,57</b>
<b>331</b>	<b>Einzahlungen aus der Investitionstätigkeit</b>	<b>0,00</b>	<b>0,00</b>	<b>0,00</b>
3311	Einzahlungen aus der Veräußerung von immateriellem Vermögen	0,00	0,00	0,00
3312	Einzahlungen aus der Veräußerung von Grundstücken und Grundstückeinrichtungen	0,00	0,00	0,00
3313	Einzahlungen aus der Veräußerung von Gebäuden und Bauten	0,00	0,00	0,00
3314	Einzahlungen aus der Veräußerung von technischen Anlagen, Fahrzeuge und Maschinen	0,00	0,00	0,00
3315	Einzahlungen aus der Veräußerung von Amts-, Betriebs- und Geschäftsausstattung	0,00	0,00	0,00
3316	Einzahlungen aus der Veräußerung von Kulturgütern	0,00	0,00	0,00
3317	Einzahlungen aus der Veräußerung von Beteiligungen	0,00	0,00	0,00
<b>332</b>	<b>Einzahlungen aus der Rückzahlung von Darlehen sowie gewährten Vorschüssen</b>	<b>1 249,02</b>	<b>1 200,00</b>	<b>49,02</b>
3321	Einzahlungen aus Darlehen an Träger des öffentlichen Rechts	0,00	0,00	0,00
3322	Einzahlungen aus Darlehen an Beteiligungen	0,00	0,00	0,00
3323	Einzahlungen aus Darlehen an Unternehmen und Haushalte	0,00	0,00	0,00
3325	Einzahlungen aus Vorschüssen und Anzahlungen	1 249,02	1 200,00	49,02
<b>333</b>	<b>Einzahlungen aus Kapitaltransfers</b>	<b>0,00</b>	<b>0,00</b>	<b>0,00</b>
3331	Kapitaltransferzahlungen von Trägern des öffentlichen Rechts	0,00	0,00	0,00
3332	Kapitaltransferzahlungen von Beteiligungen	0,00	0,00	0,00
3333	Kapitaltransferzahlungen von Unternehmen	0,00	0,00	0,00
3334	Kapitaltransferzahlungen von Haushalten und Organisationen ohne Erwerbscharakter	0,00	0,00	0,00
3335	Kapitaltransferzahlungen vom Ausland	0,00	0,00	0,00
<b>33</b>	<b>Summe Einzahlungen investive Gebarung</b>	<b>1 249,02</b>	<b>1 200,00</b>	<b>49,02</b>
<b>341</b>	<b>Auszahlungen aus der Investitionstätigkeit</b>	<b>10 257,07</b>	<b>26 500,00</b>	<b>-16 242,93</b>
3411	Auszahlungen für den Erwerb von immateriellem Vermögen	1 492,70	1 500,00	-7,30

## Vertretungskörper und allgemeine Verwaltung (Gruppe 0)

MVAG	Mittelverwendungs- und aufbringungsgruppen (1. und 2. Ebene)	RA 2023	VA 2023	RA - VA
3412	Auszahlungen für den Erwerb von Grundstücken und Grundstückseinrichtungen	0,00	0,00	0,00
3413	Auszahlungen für den Erwerb von Gebäuden und Bauten	0,00	0,00	0,00
3414	Auszahlungen für den Erwerb von technischen Anlagen, Fahrzeuge und Maschinen	0,00	0,00	0,00
3415	Auszahlungen für den Erwerb von Amts-, Betriebs- und Geschäftsausstattung	8 764,37	25 000,00	-16 235,63
3416	Auszahlungen für den Erwerb von Kulturgütern	0,00	0,00	0,00
3417	Auszahlungen für den Erwerb von Beteiligungen	0,00	0,00	0,00
<b>342</b>	<b>Auszahlungen von gewährten Darlehen sowie gewährten Vorschüssen</b>	<b>0,00</b>	<b>0,00</b>	<b>0,00</b>
3421	Auszahlung von Darlehen an Träger des öffentlichen Rechts	0,00	0,00	0,00
3422	Auszahlung von Darlehen an Beteiligungen	0,00	0,00	0,00
3423	Auszahlung von Darlehen an Unternehmen und Haushalte	0,00	0,00	0,00
3425	Auszahlungen von Vorschüssen und Anzahlungen	0,00	0,00	0,00
<b>343</b>	<b>Auszahlungen aus Kapitaltransfers</b>	<b>0,00</b>	<b>0,00</b>	<b>0,00</b>
3431	Kapitaltransferzahlungen an Träger des öffentlichen Rechts	0,00	0,00	0,00
3432	Kapitaltransferzahlungen an Beteiligungen	0,00	0,00	0,00
3433	Kapitaltransferzahlungen an Unternehmen (Finanzunternehmen)	0,00	0,00	0,00
3434	Kapitaltransferzahlungen an Haushalte und Organisationen ohne Erwerbscharakter	0,00	0,00	0,00
3435	Kapitaltransferzahlungen an das Ausland	0,00	0,00	0,00
<b>34</b>	<b>Summe Auszahlungen investive Gebarung</b>	<b>10 257,07</b>	<b>26 500,00</b>	<b>-16 242,93</b>
<b>SA2</b>	<b>Saldo (2) Geldfluss aus der Investiven Gebarung (33 – 34)</b>	<b>-9 008,05</b>	<b>-25 300,00</b>	<b>16 291,95</b>
<b>SA3</b>	<b>Saldo (3) Nettofinanzierungssaldo (Saldo 1 + Saldo 2)</b>	<b>-1 132 766,48</b>	<b>-1 160 200,00</b>	<b>27 433,52</b>
<b>351</b>	<b>Einzahlungen aus der Aufnahme von Finanzschulden</b>	<b>0,00</b>	<b>0,00</b>	<b>0,00</b>
3511	Einzahlungen aus empfangenen Darlehen von öffentlichen Körperschaften und Rechtsträgern	0,00	0,00	0,00
3512	Einzahlungen aus empfangenen Darlehen von Beteiligungen	0,00	0,00	0,00
3513	Einzahlungen aus empfangenen Darlehen von Unternehmen und privaten Haushalten	0,00	0,00	0,00
3514	Einzahlungen aus Finanzschulden (Finanzunternehmen)	0,00	0,00	0,00
<b>353</b>	<b>Einzahlungen infolge eines Kapitaltausch bei derivativen Finanzinstrumenten mit Grundgeschäft</b>	<b>0,00</b>	<b>0,00</b>	<b>0,00</b>
3530	Einzahlungen infolge eines Kapitaltausch bei derivativen Finanzinstrumenten mit Grundgeschäft	0,00	0,00	0,00
<b>355</b>	<b>Einzahlungen aus dem Abgang von Finanzinstrumenten</b>	<b>0,00</b>	<b>0,00</b>	<b>0,00</b>
3550	Einzahlungen aus dem Abgang von Finanzinstrumenten	0,00	0,00	0,00
<b>35</b>	<b>Summe Einzahlungen aus der Finanzierungstätigkeit</b>	<b>0,00</b>	<b>0,00</b>	<b>0,00</b>
<b>361</b>	<b>Auszahlungen aus der Tilgung von Finanzschulden</b>	<b>0,00</b>	<b>0,00</b>	<b>0,00</b>

**Vertretungskörper und allgemeine Verwaltung (Gruppe 0)**

<b>MVAG</b>	<b>Mittelverwendungs- und aufbringungsgruppen (1. und 2. Ebene)</b>	<b>RA 2023</b>	<b>VA 2023</b>	<b>RA - VA</b>
3611	Auszahlungen aus empfangenen Darlehen von öffentlichen Körperschaften und Rechtsträgern	0,00	0,00	0,00
3612	Auszahlungen aus empfangenen Darlehen von Beteiligungen	0,00	0,00	0,00
3613	Auszahlungen aus empfangenen Darlehen von Unternehmen und privaten Haushalten	0,00	0,00	0,00
3614	Auszahlungen aus Finanzschulden	0,00	0,00	0,00
3615	Auszahlung aus der Rückzahlung von Leasingverbindlichkeiten	0,00	0,00	0,00
<b>363</b>	<b>Auszahlungen infolge eines Kapitaltausch bei derivativen Finanzinstrumenten mit Grundgeschäft</b>	<b>0,00</b>	<b>0,00</b>	<b>0,00</b>
3630	Auszahlungen infolge eines Kapitaltausch bei derivativen Finanzinstrumenten mit Grundgeschäft	0,00	0,00	0,00
<b>365</b>	<b>Auszahlungen für den Erwerb von Finanzinstrumenten</b>	<b>0,00</b>	<b>0,00</b>	<b>0,00</b>
3650	Auszahlungen für den Erwerb von Finanzinstrumenten	0,00	0,00	0,00
<b>36</b>	<b>Summe Auszahlungen aus der Finanzierungstätigkeit</b>	<b>0,00</b>	<b>0,00</b>	<b>0,00</b>
<b>SA4</b>	<b>Saldo (4) Geldfluss aus der Finanzierungstätigkeit (35 – 36)</b>	<b>0,00</b>	<b>0,00</b>	<b>0,00</b>
<b>SA5</b>	<b>Saldo (5) Geldfluss aus der voranschlagswirksamen Gebarung (Saldo 3 + Saldo 4)</b>	<b>-1 132 766,48</b>	<b>-1 160 200,00</b>	<b>27 433,52</b>

## Öffentliche Ordnung und Sicherheit (Gruppe 1)

MVAG	Mittelverwendungs- und aufbringungsgruppen (1. und 2. Ebene)	RA 2023	VA 2023	RA - VA
<b>311</b>	<b>Einzahlungen aus der operativen Verwaltungstätigkeit</b>	<b>14 988,37</b>	<b>9 500,00</b>	<b>5 488,37</b>
3111	Einzahlungen aus eigenen Abgaben	0,00	0,00	0,00
3112	Einzahlungen aus Ertragsanteilen	0,00	0,00	0,00
3113	Einzahlungen aus Gebühren	0,00	0,00	0,00
3114	Einzahlungen aus Leistungen	934,08	1 000,00	-65,92
3115	Einzahlungen aus Besitz und wirtschaftlicher Tätigkeit	0,00	0,00	0,00
3116	Einzahlungen aus Veräußerung von geringwertigen Wirtschaftsgütern (GWG) und sonstige Einzahlungen	14 054,29	8 500,00	5 554,29
<b>312</b>	<b>Einzahlungen aus Transfers (ohne Kapitaltransfers)</b>	<b>2 100,00</b>	<b>1 800,00</b>	<b>300,00</b>
3121	Transferzahlungen von Trägern des öffentlichen Rechts	2 100,00	1 800,00	300,00
3122	Transferzahlungen von Beteiligten	0,00	0,00	0,00
3123	Transferzahlungen von Unternehmen (inkl. Finanzunternehmen)	0,00	0,00	0,00
3124	Transferzahlungen von Haushalte und Organisationen ohne Erwerbscharakter	0,00	0,00	0,00
3125	Transferzahlungen vom Ausland	0,00	0,00	0,00
3126	Investitions- und Tilgungszuschüsse zwischen Unternehmungen und Betrieben der Gebietskörperschaft und der Gebietskörperschaft	0,00	0,00	0,00
<b>313</b>	<b>Einzahlungen aus Finanzerträgen</b>	<b>0,00</b>	<b>0,00</b>	<b>0,00</b>
3131	Einzahlungen aus Zinserträgen	0,00	0,00	0,00
3133	Einzahlungen aus Gewinnentnahmen von marktbestimmten Betrieben	0,00	0,00	0,00
3134	Sonstige Einzahlungen aus Finanzerträgen	0,00	0,00	0,00
3135	Einzahlungen aus Dividenden/Gewinnausschüttungen	0,00	0,00	0,00
<b>31</b>	<b>Summe Einzahlungen operative Gebarung</b>	<b>17 088,37</b>	<b>11 300,00</b>	<b>5 788,37</b>
<b>321</b>	<b>Auszahlungen aus Personalaufwand</b>	<b>0,00</b>	<b>0,00</b>	<b>0,00</b>
3211	Auszahlungen für Personalaufwand Bezüge, Nebengebühren, und Mehrleistungsvergütungen)	0,00	0,00	0,00
3212	Auszahlungen für gesetzliche und freiwillige Sozialaufwendungen	0,00	0,00	0,00
3213	Auszahlungen aus sonstigem Personalaufwand	0,00	0,00	0,00
<b>322</b>	<b>Auszahlungen aus Sachaufwand (ohne Transferaufwand)</b>	<b>70 954,03</b>	<b>74 300,00</b>	<b>-3 345,97</b>
3221	Auszahlungen für Gebrauchs- und Verbrauchsgüter, Handelswaren	36 465,43	37 500,00	-1 034,57
3222	Auszahlungen für Verwaltungs- und Betriebsaufwand	10 279,77	10 800,00	-520,23
3223	Auszahlungen für Leasing- und Mietaufwand	2 328,26	2 500,00	-171,74
3224	Auszahlungen für Instandhaltung	9 890,69	11 100,00	-1 209,31
3225	Sonstige Auszahlungen aus Sachaufwand	11 989,88	12 400,00	-410,12
<b>323</b>	<b>Auszahlungen aus Transfers (ohne Kapitaltransfers)</b>	<b>1 338,85</b>	<b>1 600,00</b>	<b>-261,15</b>
3231	Transferzahlungen an Träger des öffentlichen Rechts	482,70	700,00	-217,30
3232	Transferzahlungen an Beteiligten	0,00	0,00	0,00
3233	Transferzahlungen an Unternehmen (inkl. Finanzunternehmen)	0,00	0,00	0,00

## Öffentliche Ordnung und Sicherheit (Gruppe 1)

MVAG	Mittelverwendungs- und aufbringungsgruppen (1. und 2. Ebene)	RA 2023	VA 2023	RA - VA
3234	Transferzahlungen an Haushalte und Organisationen ohne Erwerbscharakter	856,15	900,00	-43,85
3235	Transferzahlungen an das Ausland	0,00	0,00	0,00
3236	Investitions- und Tilgungszuschüsse zwischen Unternehmungen und Betrieben der Gebietskörperschaft und der Gebietskörperschaft	0,00	0,00	0,00
<b>324</b>	<b>Auszahlungen aus Finanzaufwand</b>	<b>0,00</b>	<b>0,00</b>	<b>0,00</b>
3241	Auszahlungen für Zinsaufwand, für Finanzierungsleasing, für Forderungskauf, für Finanzschulden und derivative Finanzinstrumente	0,00	0,00	0,00
3242	Auszahlungen für Zinsen aus derivativen Finanzinstrumenten ohne Grundgeschäft	0,00	0,00	0,00
3243	Auszahlung aus Gewinnentnahmen von marktbestimmten Betrieben	0,00	0,00	0,00
3244	Sonstige Auszahlungen aus Finanzaufwendungen	0,00	0,00	0,00
<b>32</b>	<b>Summe Auszahlungen operative Gebarung</b>	<b>72 292,88</b>	<b>75 900,00</b>	<b>-3 607,12</b>
<b>SA1</b>	<b>Saldo (1) Geldfluss aus der Operativen Gebarung (31 – 32)</b>	<b>-55 204,51</b>	<b>-64 600,00</b>	<b>9 395,49</b>
<b>331</b>	<b>Einzahlungen aus der Investitionstätigkeit</b>	<b>12 500,00</b>	<b>12 500,00</b>	<b>0,00</b>
3311	Einzahlungen aus der Veräußerung von immateriellem Vermögen	0,00	0,00	0,00
3312	Einzahlungen aus der Veräußerung von Grundstücken und Grundstückeinrichtungen	0,00	0,00	0,00
3313	Einzahlungen aus der Veräußerung von Gebäuden und Bauten	0,00	0,00	0,00
3314	Einzahlungen aus der Veräußerung von technischen Anlagen, Fahrzeuge und Maschinen	12 500,00	12 500,00	0,00
3315	Einzahlungen aus der Veräußerung von Amts-, Betriebs- und Geschäftsausstattung	0,00	0,00	0,00
3316	Einzahlungen aus der Veräußerung von Kulturgütern	0,00	0,00	0,00
3317	Einzahlungen aus der Veräußerung von Beteiligungen	0,00	0,00	0,00
<b>332</b>	<b>Einzahlungen aus der Rückzahlung von Darlehen sowie gewährten Vorschüssen</b>	<b>0,00</b>	<b>0,00</b>	<b>0,00</b>
3321	Einzahlungen aus Darlehen an Träger des öffentlichen Rechts	0,00	0,00	0,00
3322	Einzahlungen aus Darlehen an Beteiligungen	0,00	0,00	0,00
3323	Einzahlungen aus Darlehen an Unternehmen und Haushalte	0,00	0,00	0,00
3325	Einzahlungen aus Vorschüssen und Anzahlungen	0,00	0,00	0,00
<b>333</b>	<b>Einzahlungen aus Kapitaltransfers</b>	<b>320 559,04</b>	<b>320 600,00</b>	<b>-40,96</b>
3331	Kapitaltransferzahlungen von Trägern des öffentlichen Rechts	312 952,26	313 000,00	-47,74
3332	Kapitaltransferzahlungen von Beteiligungen	0,00	0,00	0,00
3333	Kapitaltransferzahlungen von Unternehmen	7 606,78	7 600,00	6,78
3334	Kapitaltransferzahlungen von Haushalten und Organisationen ohne Erwerbscharakter	0,00	0,00	0,00
3335	Kapitaltransferzahlungen vom Ausland	0,00	0,00	0,00
<b>33</b>	<b>Summe Einzahlungen investive Gebarung</b>	<b>333 059,04</b>	<b>333 100,00</b>	<b>-40,96</b>
<b>341</b>	<b>Auszahlungen aus der Investitionstätigkeit</b>	<b>461 864,09</b>	<b>458 200,00</b>	<b>3 664,09</b>
3411	Auszahlungen für den Erwerb von immateriellem Vermögen	0,00	0,00	0,00

## Öffentliche Ordnung und Sicherheit (Gruppe 1)

MVAG	Mittelverwendungs- und aufbringungsgruppen (1. und 2. Ebene)	RA 2023	VA 2023	RA - VA
3412	Auszahlungen für den Erwerb von Grundstücken und Grundstückseinrichtungen	0,00	0,00	0,00
3413	Auszahlungen für den Erwerb von Gebäuden und Bauten	17 108,12	17 500,00	-391,88
3414	Auszahlungen für den Erwerb von technischen Anlagen, Fahrzeuge und Maschinen	444 755,97	439 700,00	5 055,97
3415	Auszahlungen für den Erwerb von Amts-, Betriebs- und Geschäftsausstattung	0,00	1 000,00	-1 000,00
3416	Auszahlungen für den Erwerb von Kulturgütern	0,00	0,00	0,00
3417	Auszahlungen für den Erwerb von Beteiligungen	0,00	0,00	0,00
<b>342</b>	<b>Auszahlungen von gewährten Darlehen sowie gewährten Vorschüssen</b>	<b>0,00</b>	<b>0,00</b>	<b>0,00</b>
3421	Auszahlung von Darlehen an Träger des öffentlichen Rechts	0,00	0,00	0,00
3422	Auszahlung von Darlehen an Beteiligungen	0,00	0,00	0,00
3423	Auszahlung von Darlehen an Unternehmen und Haushalte	0,00	0,00	0,00
3425	Auszahlungen von Vorschüssen und Anzahlungen	0,00	0,00	0,00
<b>343</b>	<b>Auszahlungen aus Kapitaltransfers</b>	<b>0,00</b>	<b>0,00</b>	<b>0,00</b>
3431	Kapitaltransferzahlungen an Träger des öffentlichen Rechts	0,00	0,00	0,00
3432	Kapitaltransferzahlungen an Beteiligungen	0,00	0,00	0,00
3433	Kapitaltransferzahlungen an Unternehmen (Finanzunternehmen)	0,00	0,00	0,00
3434	Kapitaltransferzahlungen an Haushalte und Organisationen ohne Erwerbscharakter	0,00	0,00	0,00
3435	Kapitaltransferzahlungen an das Ausland	0,00	0,00	0,00
<b>34</b>	<b>Summe Auszahlungen investive Gebarung</b>	<b>461 864,09</b>	<b>458 200,00</b>	<b>3 664,09</b>
<b>SA2</b>	<b>Saldo (2) Geldfluss aus der Investiven Gebarung (33 – 34)</b>	<b>-128 805,05</b>	<b>-125 100,00</b>	<b>-3 705,05</b>
<b>SA3</b>	<b>Saldo (3) Nettofinanzierungssaldo (Saldo 1 + Saldo 2)</b>	<b>-184 009,56</b>	<b>-189 700,00</b>	<b>5 690,44</b>
<b>351</b>	<b>Einzahlungen aus der Aufnahme von Finanzschulden</b>	<b>0,00</b>	<b>0,00</b>	<b>0,00</b>
3511	Einzahlungen aus empfangenen Darlehen von öffentlichen Körperschaften und Rechtsträgern	0,00	0,00	0,00
3512	Einzahlungen aus empfangenen Darlehen von Beteiligungen	0,00	0,00	0,00
3513	Einzahlungen aus empfangenen Darlehen von Unternehmen und privaten Haushalten	0,00	0,00	0,00
3514	Einzahlungen aus Finanzschulden (Finanzunternehmen)	0,00	0,00	0,00
<b>353</b>	<b>Einzahlungen infolge eines Kapitaltausch bei derivativen Finanzinstrumenten mit Grundgeschäft</b>	<b>0,00</b>	<b>0,00</b>	<b>0,00</b>
3530	Einzahlungen infolge eines Kapitaltausch bei derivativen Finanzinstrumenten mit Grundgeschäft	0,00	0,00	0,00
<b>355</b>	<b>Einzahlungen aus dem Abgang von Finanzinstrumenten</b>	<b>0,00</b>	<b>0,00</b>	<b>0,00</b>
3550	Einzahlungen aus dem Abgang von Finanzinstrumenten	0,00	0,00	0,00
<b>35</b>	<b>Summe Einzahlungen aus der Finanzierungstätigkeit</b>	<b>0,00</b>	<b>0,00</b>	<b>0,00</b>
<b>361</b>	<b>Auszahlungen aus der Tilgung von Finanzschulden</b>	<b>0,00</b>	<b>0,00</b>	<b>0,00</b>

## Öffentliche Ordnung und Sicherheit (Gruppe 1)

MVAG	Mittelverwendungs- und aufbringungsgruppen (1. und 2. Ebene)	RA 2023	VA 2023	RA - VA
3611	Auszahlungen aus empfangenen Darlehen von öffentlichen Körperschaften und Rechtsträgern	0,00	0,00	0,00
3612	Auszahlungen aus empfangenen Darlehen von Beteiligungen	0,00	0,00	0,00
3613	Auszahlungen aus empfangenen Darlehen von Unternehmen und privaten Haushalten	0,00	0,00	0,00
3614	Auszahlungen aus Finanzschulden	0,00	0,00	0,00
3615	Auszahlung aus der Rückzahlung von Leasingverbindlichkeiten	0,00	0,00	0,00
<b>363</b>	<b>Auszahlungen infolge eines Kapitaltausch bei derivativen Finanzinstrumenten mit Grundgeschäft</b>	<b>0,00</b>	<b>0,00</b>	<b>0,00</b>
3630	Auszahlungen infolge eines Kapitaltausch bei derivativen Finanzinstrumenten mit Grundgeschäft	0,00	0,00	0,00
<b>365</b>	<b>Auszahlungen für den Erwerb von Finanzinstrumenten</b>	<b>0,00</b>	<b>0,00</b>	<b>0,00</b>
3650	Auszahlungen für den Erwerb von Finanzinstrumenten	0,00	0,00	0,00
<b>36</b>	<b>Summe Auszahlungen aus der Finanzierungstätigkeit</b>	<b>0,00</b>	<b>0,00</b>	<b>0,00</b>
<b>SA4</b>	<b>Saldo (4) Geldfluss aus der Finanzierungstätigkeit (35 – 36)</b>	<b>0,00</b>	<b>0,00</b>	<b>0,00</b>
<b>SA5</b>	<b>Saldo (5) Geldfluss aus der voranschlagswirksamen Gebarung (Saldo 3 + Saldo 4)</b>	<b>-184 009,56</b>	<b>-189 700,00</b>	<b>5 690,44</b>

## Unterricht, Erziehung, Sport und Wissenschaft (Gruppe 2)

MVAG	Mittelverwendungs- und aufbringungsgruppen (1. und 2. Ebene)	RA 2023	VA 2023	RA - VA
<b>311</b>	<b>Einzahlungen aus der operativen Verwaltungstätigkeit</b>	<b>134 169,70</b>	<b>134 000,00</b>	<b>169,70</b>
3111	Einzahlungen aus eigenen Abgaben	0,00	0,00	0,00
3112	Einzahlungen aus Ertragsanteilen	0,00	0,00	0,00
3113	Einzahlungen aus Gebühren	0,00	0,00	0,00
3114	Einzahlungen aus Leistungen	101 240,70	101 100,00	140,70
3115	Einzahlungen aus Besitz und wirtschaftlicher Tätigkeit	0,00	0,00	0,00
3116	Einzahlungen aus Veräußerung von geringwertigen Wirtschaftsgütern (GWG) und sonstige Einzahlungen	32 929,00	32 900,00	29,00
<b>312</b>	<b>Einzahlungen aus Transfers (ohne Kapitaltransfers)</b>	<b>570 433,84</b>	<b>569 900,00</b>	<b>533,84</b>
3121	Transferzahlungen von Trägern des öffentlichen Rechts	570 433,84	569 900,00	533,84
3122	Transferzahlungen von Beteiligten	0,00	0,00	0,00
3123	Transferzahlungen von Unternehmen (inkl. Finanzunternehmen)	0,00	0,00	0,00
3124	Transferzahlungen von Haushalte und Organisationen ohne Erwerbscharakter	0,00	0,00	0,00
3125	Transferzahlungen vom Ausland	0,00	0,00	0,00
3126	Investitions- und Tilgungszuschüsse zwischen Unternehmungen und Betrieben der Gebietskörperschaft und der Gebietskörperschaft	0,00	0,00	0,00
<b>313</b>	<b>Einzahlungen aus Finanzerträgen</b>	<b>0,00</b>	<b>0,00</b>	<b>0,00</b>
3131	Einzahlungen aus Zinserträgen	0,00	0,00	0,00
3133	Einzahlungen aus Gewinnentnahmen von marktbestimmten Betrieben	0,00	0,00	0,00
3134	Sonstige Einzahlungen aus Finanzerträgen	0,00	0,00	0,00
3135	Einzahlungen aus Dividenden/Gewinnausschüttungen	0,00	0,00	0,00
<b>31</b>	<b>Summe Einzahlungen operative Gebarung</b>	<b>704 603,54</b>	<b>703 900,00</b>	<b>703,54</b>
<b>321</b>	<b>Auszahlungen aus Personalaufwand</b>	<b>1 088 799,66</b>	<b>1 086 600,00</b>	<b>2 199,66</b>
3211	Auszahlungen für Personalaufwand Bezüge, Nebengebühren, und Mehrleistungsvergütungen)	843 949,82	844 500,00	-550,18
3212	Auszahlungen für gesetzliche und freiwillige Sozialaufwendungen	244 849,84	242 100,00	2 749,84
3213	Auszahlungen aus sonstigem Personalaufwand	0,00	0,00	0,00
<b>322</b>	<b>Auszahlungen aus Sachaufwand (ohne Transferaufwand)</b>	<b>549 401,35</b>	<b>560 500,00</b>	<b>-11 098,65</b>
3221	Auszahlungen für Gebrauchs- und Verbrauchsgüter, Handelswaren	91 643,89	93 200,00	-1 556,11
3222	Auszahlungen für Verwaltungs- und Betriebsaufwand	46 027,51	46 600,00	-572,49
3223	Auszahlungen für Leasing- und Mietaufwand	123 026,27	118 100,00	4 926,27
3224	Auszahlungen für Instandhaltung	41 434,20	42 800,00	-1 365,80
3225	Sonstige Auszahlungen aus Sachaufwand	247 269,48	259 800,00	-12 530,52
<b>323</b>	<b>Auszahlungen aus Transfers (ohne Kapitaltransfers)</b>	<b>15 081,00</b>	<b>14 600,00</b>	<b>481,00</b>
3231	Transferzahlungen an Träger des öffentlichen Rechts	0,00	0,00	0,00
3232	Transferzahlungen an Beteiligten	0,00	0,00	0,00
3233	Transferzahlungen an Unternehmen (inkl. Finanzunternehmen)	0,00	0,00	0,00



## Unterricht, Erziehung, Sport und Wissenschaft (Gruppe 2)

MVAG	Mittelverwendungs- und aufbringungsgruppen (1. und 2. Ebene)	RA 2023	VA 2023	RA - VA
3234	Transferzahlungen an Haushalte und Organisationen ohne Erwerbscharakter	15 081,00	14 600,00	481,00
3235	Transferzahlungen an das Ausland	0,00	0,00	0,00
3236	Investitions- und Tilgungszuschüsse zwischen Unternehmungen und Betrieben der Gebietskörperschaft und der Gebietskörperschaft	0,00	0,00	0,00
<b>324</b>	<b>Auszahlungen aus Finanzaufwand</b>	<b>3 162,88</b>	<b>3 200,00</b>	<b>-37,12</b>
3241	Auszahlungen für Zinsaufwand, für Finanzierungsleasing, für Forderungskauf, für Finanzschulden und derivative Finanzinstrumente	3 162,88	3 200,00	-37,12
3242	Auszahlungen für Zinsen aus derivativen Finanzinstrumenten ohne Grundgeschäft	0,00	0,00	0,00
3243	Auszahlung aus Gewinnentnahmen von marktbestimmten Betrieben	0,00	0,00	0,00
3244	Sonstige Auszahlungen aus Finanzaufwendungen	0,00	0,00	0,00
<b>32</b>	<b>Summe Auszahlungen operative Gebarung</b>	<b>1 656 444,89</b>	<b>1 664 900,00</b>	<b>-8 455,11</b>
<b>SA1</b>	<b>Saldo (1) Geldfluss aus der Operativen Gebarung (31 – 32)</b>	<b>-951 841,35</b>	<b>-961 000,00</b>	<b>9 158,65</b>
<b>331</b>	<b>Einzahlungen aus der Investitionstätigkeit</b>	<b>0,00</b>	<b>0,00</b>	<b>0,00</b>
3311	Einzahlungen aus der Veräußerung von immateriellem Vermögen	0,00	0,00	0,00
3312	Einzahlungen aus der Veräußerung von Grundstücken und Grundstückeinrichtungen	0,00	0,00	0,00
3313	Einzahlungen aus der Veräußerung von Gebäuden und Bauten	0,00	0,00	0,00
3314	Einzahlungen aus der Veräußerung von technischen Anlagen, Fahrzeuge und Maschinen	0,00	0,00	0,00
3315	Einzahlungen aus der Veräußerung von Amts-, Betriebs- und Geschäftsausstattung	0,00	0,00	0,00
3316	Einzahlungen aus der Veräußerung von Kulturgütern	0,00	0,00	0,00
3317	Einzahlungen aus der Veräußerung von Beteiligungen	0,00	0,00	0,00
<b>332</b>	<b>Einzahlungen aus der Rückzahlung von Darlehen sowie gewährten Vorschüssen</b>	<b>0,00</b>	<b>0,00</b>	<b>0,00</b>
3321	Einzahlungen aus Darlehen an Träger des öffentlichen Rechts	0,00	0,00	0,00
3322	Einzahlungen aus Darlehen an Beteiligungen	0,00	0,00	0,00
3323	Einzahlungen aus Darlehen an Unternehmen und Haushalte	0,00	0,00	0,00
3325	Einzahlungen aus Vorschüssen und Anzahlungen	0,00	0,00	0,00
<b>333</b>	<b>Einzahlungen aus Kapitaltransfers</b>	<b>0,00</b>	<b>0,00</b>	<b>0,00</b>
3331	Kapitaltransferzahlungen von Trägern des öffentlichen Rechts	0,00	0,00	0,00
3332	Kapitaltransferzahlungen von Beteiligungen	0,00	0,00	0,00
3333	Kapitaltransferzahlungen von Unternehmen	0,00	0,00	0,00
3334	Kapitaltransferzahlungen von Haushalten und Organisationen ohne Erwerbscharakter	0,00	0,00	0,00
3335	Kapitaltransferzahlungen vom Ausland	0,00	0,00	0,00
<b>33</b>	<b>Summe Einzahlungen investive Gebarung</b>	<b>0,00</b>	<b>0,00</b>	<b>0,00</b>
<b>341</b>	<b>Auszahlungen aus der Investitionstätigkeit</b>	<b>12 013,78</b>	<b>13 400,00</b>	<b>-1 386,22</b>
3411	Auszahlungen für den Erwerb von immateriellem Vermögen	0,00	0,00	0,00

## Unterricht, Erziehung, Sport und Wissenschaft (Gruppe 2)

MVAG	Mittelverwendungs- und aufbringungsgruppen (1. und 2. Ebene)	RA 2023	VA 2023	RA - VA
3412	Auszahlungen für den Erwerb von Grundstücken und Grundstückseinrichtungen	0,00	0,00	0,00
3413	Auszahlungen für den Erwerb von Gebäuden und Bauten	0,00	0,00	0,00
3414	Auszahlungen für den Erwerb von technischen Anlagen, Fahrzeuge und Maschinen	0,00	0,00	0,00
3415	Auszahlungen für den Erwerb von Amts-, Betriebs- und Geschäftsausstattung	12 013,78	13 400,00	-1 386,22
3416	Auszahlungen für den Erwerb von Kulturgütern	0,00	0,00	0,00
3417	Auszahlungen für den Erwerb von Beteiligungen	0,00	0,00	0,00
<b>342</b>	<b>Auszahlungen von gewährten Darlehen sowie gewährten Vorschüssen</b>	<b>0,00</b>	<b>0,00</b>	<b>0,00</b>
3421	Auszahlung von Darlehen an Träger des öffentlichen Rechts	0,00	0,00	0,00
3422	Auszahlung von Darlehen an Beteiligungen	0,00	0,00	0,00
3423	Auszahlung von Darlehen an Unternehmen und Haushalte	0,00	0,00	0,00
3425	Auszahlungen von Vorschüssen und Anzahlungen	0,00	0,00	0,00
<b>343</b>	<b>Auszahlungen aus Kapitaltransfers</b>	<b>0,00</b>	<b>0,00</b>	<b>0,00</b>
3431	Kapitaltransferzahlungen an Träger des öffentlichen Rechts	0,00	0,00	0,00
3432	Kapitaltransferzahlungen an Beteiligungen	0,00	0,00	0,00
3433	Kapitaltransferzahlungen an Unternehmen (Finanzunternehmen)	0,00	0,00	0,00
3434	Kapitaltransferzahlungen an Haushalte und Organisationen ohne Erwerbscharakter	0,00	0,00	0,00
3435	Kapitaltransferzahlungen an das Ausland	0,00	0,00	0,00
<b>34</b>	<b>Summe Auszahlungen investive Gebarung</b>	<b>12 013,78</b>	<b>13 400,00</b>	<b>-1 386,22</b>
<b>SA2</b>	<b>Saldo (2) Geldfluss aus der Investiven Gebarung (33 – 34)</b>	<b>-12 013,78</b>	<b>-13 400,00</b>	<b>1 386,22</b>
<b>SA3</b>	<b>Saldo (3) Nettofinanzierungssaldo (Saldo 1 + Saldo 2)</b>	<b>-963 855,13</b>	<b>-974 400,00</b>	<b>10 544,87</b>
<b>351</b>	<b>Einzahlungen aus der Aufnahme von Finanzschulden</b>	<b>0,00</b>	<b>0,00</b>	<b>0,00</b>
3511	Einzahlungen aus empfangenen Darlehen von öffentlichen Körperschaften und Rechtsträgern	0,00	0,00	0,00
3512	Einzahlungen aus empfangenen Darlehen von Beteiligungen	0,00	0,00	0,00
3513	Einzahlungen aus empfangenen Darlehen von Unternehmen und privaten Haushalten	0,00	0,00	0,00
3514	Einzahlungen aus Finanzschulden (Finanzunternehmen)	0,00	0,00	0,00
<b>353</b>	<b>Einzahlungen infolge eines Kapitaltausch bei derivativen Finanzinstrumenten mit Grundgeschäft</b>	<b>0,00</b>	<b>0,00</b>	<b>0,00</b>
3530	Einzahlungen infolge eines Kapitaltausch bei derivativen Finanzinstrumenten mit Grundgeschäft	0,00	0,00	0,00
<b>355</b>	<b>Einzahlungen aus dem Abgang von Finanzinstrumenten</b>	<b>0,00</b>	<b>0,00</b>	<b>0,00</b>
3550	Einzahlungen aus dem Abgang von Finanzinstrumenten	0,00	0,00	0,00
<b>35</b>	<b>Summe Einzahlungen aus der Finanzierungstätigkeit</b>	<b>0,00</b>	<b>0,00</b>	<b>0,00</b>
<b>361</b>	<b>Auszahlungen aus der Tilgung von Finanzschulden</b>	<b>25 025,22</b>	<b>25 000,00</b>	<b>25,22</b>

**Unterricht, Erziehung, Sport und Wissenschaft (Gruppe 2)**

<b>MVAG</b>	<b>Mittelverwendungs- und aufbringungsgruppen (1. und 2. Ebene)</b>	<b>RA 2023</b>	<b>VA 2023</b>	<b>RA - VA</b>
3611	Auszahlungen aus empfangenen Darlehen von öffentlichen Körperschaften und Rechtsträgern	0,00	0,00	0,00
3612	Auszahlungen aus empfangenen Darlehen von Beteiligungen	0,00	0,00	0,00
3613	Auszahlungen aus empfangenen Darlehen von Unternehmen und privaten Haushalten	0,00	0,00	0,00
3614	Auszahlungen aus Finanzschulden	25 025,22	25 000,00	25,22
3615	Auszahlung aus der Rückzahlung von Leasingverbindlichkeiten	0,00	0,00	0,00
<b>363</b>	<b>Auszahlungen infolge eines Kapitaltausch bei derivativen Finanzinstrumenten mit Grundgeschäft</b>	<b>0,00</b>	<b>0,00</b>	<b>0,00</b>
3630	Auszahlungen infolge eines Kapitaltausch bei derivativen Finanzinstrumenten mit Grundgeschäft	0,00	0,00	0,00
<b>365</b>	<b>Auszahlungen für den Erwerb von Finanzinstrumenten</b>	<b>0,00</b>	<b>0,00</b>	<b>0,00</b>
3650	Auszahlungen für den Erwerb von Finanzinstrumenten	0,00	0,00	0,00
<b>36</b>	<b>Summe Auszahlungen aus der Finanzierungstätigkeit</b>	<b>25 025,22</b>	<b>25 000,00</b>	<b>25,22</b>
<b>SA4</b>	<b>Saldo (4) Geldfluss aus der Finanzierungstätigkeit (35 – 36)</b>	<b>-25 025,22</b>	<b>-25 000,00</b>	<b>-25,22</b>
<b>SA5</b>	<b>Saldo (5) Geldfluss aus der voranschlagswirksamen Gebarung (Saldo 3 + Saldo 4)</b>	<b>-988 880,35</b>	<b>-999 400,00</b>	<b>10 519,65</b>

**Kunst, Kultur und Kultus (Gruppe 3)**

MVAG	Mittelverwendungs- und aufbringungsgruppen (1. und 2. Ebene)	RA 2023	VA 2023	RA - VA
<b>311</b>	<b>Einzahlungen aus der operativen Verwaltungstätigkeit</b>	<b>1 990,00</b>	<b>2 500,00</b>	<b>-510,00</b>
3111	Einzahlungen aus eigenen Abgaben	0,00	0,00	0,00
3112	Einzahlungen aus Ertragsanteilen	0,00	0,00	0,00
3113	Einzahlungen aus Gebühren	0,00	0,00	0,00
3114	Einzahlungen aus Leistungen	0,00	0,00	0,00
3115	Einzahlungen aus Besitz und wirtschaftlicher Tätigkeit	0,00	0,00	0,00
3116	Einzahlungen aus Veräußerung von geringwertigen Wirtschaftsgütern (GWG) und sonstige Einzahlungen	1 990,00	2 500,00	-510,00
<b>312</b>	<b>Einzahlungen aus Transfers (ohne Kapitaltransfers)</b>	<b>136,50</b>	<b>100,00</b>	<b>36,50</b>
3121	Transferzahlungen von Trägern des öffentlichen Rechts	0,00	0,00	0,00
3122	Transferzahlungen von Beteiligten	0,00	0,00	0,00
3123	Transferzahlungen von Unternehmen (inkl. Finanzunternehmen)	0,00	0,00	0,00
3124	Transferzahlungen von Haushalte und Organisationen ohne Erwerbscharakter	136,50	100,00	36,50
3125	Transferzahlungen vom Ausland	0,00	0,00	0,00
3126	Investitions- und Tilgungszuschüsse zwischen Unternehmungen und Betrieben der Gebietskörperschaft und der Gebietskörperschaft	0,00	0,00	0,00
<b>313</b>	<b>Einzahlungen aus Finanzerträgen</b>	<b>0,00</b>	<b>0,00</b>	<b>0,00</b>
3131	Einzahlungen aus Zinserträgen	0,00	0,00	0,00
3133	Einzahlungen aus Gewinnentnahmen von marktbestimmten Betrieben	0,00	0,00	0,00
3134	Sonstige Einzahlungen aus Finanzerträgen	0,00	0,00	0,00
3135	Einzahlungen aus Dividenden/Gewinnausschüttungen	0,00	0,00	0,00
<b>31</b>	<b>Summe Einzahlungen operative Gebarung</b>	<b>2 126,50</b>	<b>2 600,00</b>	<b>-473,50</b>
<b>321</b>	<b>Auszahlungen aus Personalaufwand</b>	<b>0,00</b>	<b>0,00</b>	<b>0,00</b>
3211	Auszahlungen für Personalaufwand Bezüge, Nebengebühren, und Mehrleistungsvergütungen)	0,00	0,00	0,00
3212	Auszahlungen für gesetzliche und freiwillige Sozialaufwendungen	0,00	0,00	0,00
3213	Auszahlungen aus sonstigem Personalaufwand	0,00	0,00	0,00
<b>322</b>	<b>Auszahlungen aus Sachaufwand (ohne Transferaufwand)</b>	<b>61 543,27</b>	<b>61 900,00</b>	<b>-356,73</b>
3221	Auszahlungen für Gebrauchs- und Verbrauchsgüter, Handelswaren	3 720,00	3 800,00	-80,00
3222	Auszahlungen für Verwaltungs- und Betriebsaufwand	284,04	300,00	-15,96
3223	Auszahlungen für Leasing- und Mietaufwand	29 325,51	29 700,00	-374,49
3224	Auszahlungen für Instandhaltung	0,00	300,00	-300,00
3225	Sonstige Auszahlungen aus Sachaufwand	28 213,72	27 800,00	413,72
<b>323</b>	<b>Auszahlungen aus Transfers (ohne Kapitaltransfers)</b>	<b>5 033,95</b>	<b>5 300,00</b>	<b>-266,05</b>
3231	Transferzahlungen an Träger des öffentlichen Rechts	0,00	0,00	0,00
3232	Transferzahlungen an Beteiligten	0,00	0,00	0,00
3233	Transferzahlungen an Unternehmen (inkl. Finanzunternehmen)	0,00	0,00	0,00

**Kunst, Kultur und Kultus (Gruppe 3)**

MVAG	Mittelverwendungs- und aufbringungsgruppen (1. und 2. Ebene)	RA 2023	VA 2023	RA - VA
3234	Transferzahlungen an Haushalte und Organisationen ohne Erwerbscharakter	5 033,95	5 300,00	-266,05
3235	Transferzahlungen an das Ausland	0,00	0,00	0,00
3236	Investitions- und Tilgungszuschüsse zwischen Unternehmungen und Betrieben der Gebietskörperschaft und der Gebietskörperschaft	0,00	0,00	0,00
<b>324</b>	<b>Auszahlungen aus Finanzaufwand</b>	<b>0,00</b>	<b>0,00</b>	<b>0,00</b>
3241	Auszahlungen für Zinsaufwand, für Finanzierungsleasing, für Forderungskauf, für Finanzschulden und derivative Finanzinstrumente	0,00	0,00	0,00
3242	Auszahlungen für Zinsen aus derivativen Finanzinstrumenten ohne Grundgeschäft	0,00	0,00	0,00
3243	Auszahlung aus Gewinnentnahmen von marktbestimmten Betrieben	0,00	0,00	0,00
3244	Sonstige Auszahlungen aus Finanzaufwendungen	0,00	0,00	0,00
<b>32</b>	<b>Summe Auszahlungen operative Gebarung</b>	<b>66 577,22</b>	<b>67 200,00</b>	<b>-622,78</b>
<b>SA1</b>	<b>Saldo (1) Geldfluss aus der Operativen Gebarung (31 – 32)</b>	<b>-64 450,72</b>	<b>-64 600,00</b>	<b>149,28</b>
<b>331</b>	<b>Einzahlungen aus der Investitionstätigkeit</b>	<b>0,00</b>	<b>0,00</b>	<b>0,00</b>
3311	Einzahlungen aus der Veräußerung von immateriellem Vermögen	0,00	0,00	0,00
3312	Einzahlungen aus der Veräußerung von Grundstücken und Grundstückeinrichtungen	0,00	0,00	0,00
3313	Einzahlungen aus der Veräußerung von Gebäuden und Bauten	0,00	0,00	0,00
3314	Einzahlungen aus der Veräußerung von technischen Anlagen, Fahrzeuge und Maschinen	0,00	0,00	0,00
3315	Einzahlungen aus der Veräußerung von Amts-, Betriebs- und Geschäftsausstattung	0,00	0,00	0,00
3316	Einzahlungen aus der Veräußerung von Kulturgütern	0,00	0,00	0,00
3317	Einzahlungen aus der Veräußerung von Beteiligungen	0,00	0,00	0,00
<b>332</b>	<b>Einzahlungen aus der Rückzahlung von Darlehen sowie gewährten Vorschüssen</b>	<b>0,00</b>	<b>0,00</b>	<b>0,00</b>
3321	Einzahlungen aus Darlehen an Träger des öffentlichen Rechts	0,00	0,00	0,00
3322	Einzahlungen aus Darlehen an Beteiligungen	0,00	0,00	0,00
3323	Einzahlungen aus Darlehen an Unternehmen und Haushalte	0,00	0,00	0,00
3325	Einzahlungen aus Vorschüssen und Anzahlungen	0,00	0,00	0,00
<b>333</b>	<b>Einzahlungen aus Kapitaltransfers</b>	<b>0,00</b>	<b>0,00</b>	<b>0,00</b>
3331	Kapitaltransferzahlungen von Trägern des öffentlichen Rechts	0,00	0,00	0,00
3332	Kapitaltransferzahlungen von Beteiligungen	0,00	0,00	0,00
3333	Kapitaltransferzahlungen von Unternehmen	0,00	0,00	0,00
3334	Kapitaltransferzahlungen von Haushalten und Organisationen ohne Erwerbscharakter	0,00	0,00	0,00
3335	Kapitaltransferzahlungen vom Ausland	0,00	0,00	0,00
<b>33</b>	<b>Summe Einzahlungen investive Gebarung</b>	<b>0,00</b>	<b>0,00</b>	<b>0,00</b>
<b>341</b>	<b>Auszahlungen aus der Investitionstätigkeit</b>	<b>11 646,56</b>	<b>11 700,00</b>	<b>-53,44</b>
3411	Auszahlungen für den Erwerb von immateriellem Vermögen	0,00	0,00	0,00

## Kunst, Kultur und Kultus (Gruppe 3)

MVAG	Mittelverwendungs- und aufbringungsgruppen (1. und 2. Ebene)	RA 2023	VA 2023	RA - VA
3412	Auszahlungen für den Erwerb von Grundstücken und Grundstückseinrichtungen	11 646,56	11 700,00	-53,44
3413	Auszahlungen für den Erwerb von Gebäuden und Bauten	0,00	0,00	0,00
3414	Auszahlungen für den Erwerb von technischen Anlagen, Fahrzeuge und Maschinen	0,00	0,00	0,00
3415	Auszahlungen für den Erwerb von Amts-, Betriebs- und Geschäftsausstattung	0,00	0,00	0,00
3416	Auszahlungen für den Erwerb von Kulturgütern	0,00	0,00	0,00
3417	Auszahlungen für den Erwerb von Beteiligungen	0,00	0,00	0,00
<b>342</b>	<b>Auszahlungen von gewährten Darlehen sowie gewährten Vorschüssen</b>	<b>0,00</b>	<b>0,00</b>	<b>0,00</b>
3421	Auszahlung von Darlehen an Träger des öffentlichen Rechts	0,00	0,00	0,00
3422	Auszahlung von Darlehen an Beteiligungen	0,00	0,00	0,00
3423	Auszahlung von Darlehen an Unternehmen und Haushalte	0,00	0,00	0,00
3425	Auszahlungen von Vorschüssen und Anzahlungen	0,00	0,00	0,00
<b>343</b>	<b>Auszahlungen aus Kapitaltransfers</b>	<b>0,00</b>	<b>0,00</b>	<b>0,00</b>
3431	Kapitaltransferzahlungen an Träger des öffentlichen Rechts	0,00	0,00	0,00
3432	Kapitaltransferzahlungen an Beteiligungen	0,00	0,00	0,00
3433	Kapitaltransferzahlungen an Unternehmen (Finanzunternehmen)	0,00	0,00	0,00
3434	Kapitaltransferzahlungen an Haushalte und Organisationen ohne Erwerbscharakter	0,00	0,00	0,00
3435	Kapitaltransferzahlungen an das Ausland	0,00	0,00	0,00
<b>34</b>	<b>Summe Auszahlungen investive Gebarung</b>	<b>11 646,56</b>	<b>11 700,00</b>	<b>-53,44</b>
<b>SA2</b>	<b>Saldo (2) Geldfluss aus der Investiven Gebarung (33 – 34)</b>	<b>-11 646,56</b>	<b>-11 700,00</b>	<b>53,44</b>
<b>SA3</b>	<b>Saldo (3) Nettofinanzierungssaldo (Saldo 1 + Saldo 2)</b>	<b>-76 097,28</b>	<b>-76 300,00</b>	<b>202,72</b>
<b>351</b>	<b>Einzahlungen aus der Aufnahme von Finanzschulden</b>	<b>0,00</b>	<b>0,00</b>	<b>0,00</b>
3511	Einzahlungen aus empfangenen Darlehen von öffentlichen Körperschaften und Rechtsträgern	0,00	0,00	0,00
3512	Einzahlungen aus empfangenen Darlehen von Beteiligungen	0,00	0,00	0,00
3513	Einzahlungen aus empfangenen Darlehen von Unternehmen und privaten Haushalten	0,00	0,00	0,00
3514	Einzahlungen aus Finanzschulden (Finanzunternehmen)	0,00	0,00	0,00
<b>353</b>	<b>Einzahlungen infolge eines Kapitaltausch bei derivativen Finanzinstrumenten mit Grundgeschäft</b>	<b>0,00</b>	<b>0,00</b>	<b>0,00</b>
3530	Einzahlungen infolge eines Kapitaltausch bei derivativen Finanzinstrumenten mit Grundgeschäft	0,00	0,00	0,00
<b>355</b>	<b>Einzahlungen aus dem Abgang von Finanzinstrumenten</b>	<b>0,00</b>	<b>0,00</b>	<b>0,00</b>
3550	Einzahlungen aus dem Abgang von Finanzinstrumenten	0,00	0,00	0,00
<b>35</b>	<b>Summe Einzahlungen aus der Finanzierungstätigkeit</b>	<b>0,00</b>	<b>0,00</b>	<b>0,00</b>
<b>361</b>	<b>Auszahlungen aus der Tilgung von Finanzschulden</b>	<b>0,00</b>	<b>0,00</b>	<b>0,00</b>

**Kunst, Kultur und Kultus (Gruppe 3)**

MVAG	Mittelverwendungs- und aufbringungsgruppen (1. und 2. Ebene)	RA 2023	VA 2023	RA - VA
3611	Auszahlungen aus empfangenen Darlehen von öffentlichen Körperschaften und Rechtsträgern	0,00	0,00	0,00
3612	Auszahlungen aus empfangenen Darlehen von Beteiligungen	0,00	0,00	0,00
3613	Auszahlungen aus empfangenen Darlehen von Unternehmen und privaten Haushalten	0,00	0,00	0,00
3614	Auszahlungen aus Finanzschulden	0,00	0,00	0,00
3615	Auszahlung aus der Rückzahlung von Leasingverbindlichkeiten	0,00	0,00	0,00
<b>363</b>	<b>Auszahlungen infolge eines Kapitaltausch bei derivativen Finanzinstrumenten mit Grundgeschäft</b>	<b>0,00</b>	<b>0,00</b>	<b>0,00</b>
3630	Auszahlungen infolge eines Kapitaltausch bei derivativen Finanzinstrumenten mit Grundgeschäft	0,00	0,00	0,00
<b>365</b>	<b>Auszahlungen für den Erwerb von Finanzinstrumenten</b>	<b>0,00</b>	<b>0,00</b>	<b>0,00</b>
3650	Auszahlungen für den Erwerb von Finanzinstrumenten	0,00	0,00	0,00
<b>36</b>	<b>Summe Auszahlungen aus der Finanzierungstätigkeit</b>	<b>0,00</b>	<b>0,00</b>	<b>0,00</b>
<b>SA4</b>	<b>Saldo (4) Geldfluss aus der Finanzierungstätigkeit (35 – 36)</b>	<b>0,00</b>	<b>0,00</b>	<b>0,00</b>
<b>SA5</b>	<b>Saldo (5) Geldfluss aus der voranschlagswirksamen Gebarung (Saldo 3 + Saldo 4)</b>	<b>-76 097,28</b>	<b>-76 300,00</b>	<b>202,72</b>

## Soziale Wohlfahrt und Wohnbauförderung (Gruppe 4)

MVAG	Mittelverwendungs- und aufbringungsgruppen (1. und 2. Ebene)	RA 2023	VA 2023	RA - VA
<b>311</b>	<b>Einzahlungen aus der operativen Verwaltungstätigkeit</b>	<b>46 909,81</b>	<b>46 100,00</b>	<b>809,81</b>
3111	Einzahlungen aus eigenen Abgaben	0,00	0,00	0,00
3112	Einzahlungen aus Ertragsanteilen	0,00	0,00	0,00
3113	Einzahlungen aus Gebühren	0,00	0,00	0,00
3114	Einzahlungen aus Leistungen	0,00	0,00	0,00
3115	Einzahlungen aus Besitz und wirtschaftlicher Tätigkeit	0,00	0,00	0,00
3116	Einzahlungen aus Veräußerung von geringwertigen Wirtschaftsgütern (GWG) und sonstige Einzahlungen	46 909,81	46 100,00	809,81
<b>312</b>	<b>Einzahlungen aus Transfers (ohne Kapitaltransfers)</b>	<b>0,00</b>	<b>0,00</b>	<b>0,00</b>
3121	Transferzahlungen von Trägern des öffentlichen Rechts	0,00	0,00	0,00
3122	Transferzahlungen von Beteiligten	0,00	0,00	0,00
3123	Transferzahlungen von Unternehmen (inkl. Finanzunternehmen)	0,00	0,00	0,00
3124	Transferzahlungen von Haushalte und Organisationen ohne Erwerbscharakter	0,00	0,00	0,00
3125	Transferzahlungen vom Ausland	0,00	0,00	0,00
3126	Investitions- und Tilgungszuschüsse zwischen Unternehmungen und Betrieben der Gebietskörperschaft und der Gebietskörperschaft	0,00	0,00	0,00
<b>313</b>	<b>Einzahlungen aus Finanzerträgen</b>	<b>0,00</b>	<b>0,00</b>	<b>0,00</b>
3131	Einzahlungen aus Zinserträgen	0,00	0,00	0,00
3133	Einzahlungen aus Gewinnentnahmen von marktbestimmten Betrieben	0,00	0,00	0,00
3134	Sonstige Einzahlungen aus Finanzerträgen	0,00	0,00	0,00
3135	Einzahlungen aus Dividenden/Gewinnausschüttungen	0,00	0,00	0,00
<b>31</b>	<b>Summe Einzahlungen operative Gebarung</b>	<b>46 909,81</b>	<b>46 100,00</b>	<b>809,81</b>
<b>321</b>	<b>Auszahlungen aus Personalaufwand</b>	<b>0,00</b>	<b>0,00</b>	<b>0,00</b>
3211	Auszahlungen für Personalaufwand Bezüge, Nebengebühren, und Mehrleistungsvergütungen)	0,00	0,00	0,00
3212	Auszahlungen für gesetzliche und freiwillige Sozialaufwendungen	0,00	0,00	0,00
3213	Auszahlungen aus sonstigem Personalaufwand	0,00	0,00	0,00
<b>322</b>	<b>Auszahlungen aus Sachaufwand (ohne Transferaufwand)</b>	<b>60 868,60</b>	<b>66 800,00</b>	<b>-5 931,40</b>
3221	Auszahlungen für Gebrauchs- und Verbrauchsgüter, Handelswaren	41 079,52	47 400,00	-6 320,48
3222	Auszahlungen für Verwaltungs- und Betriebsaufwand	2 986,39	3 000,00	-13,61
3223	Auszahlungen für Leasing- und Mietaufwand	0,00	0,00	0,00
3224	Auszahlungen für Instandhaltung	1 292,64	1 500,00	-207,36
3225	Sonstige Auszahlungen aus Sachaufwand	15 510,05	14 900,00	610,05
<b>323</b>	<b>Auszahlungen aus Transfers (ohne Kapitaltransfers)</b>	<b>1 028 992,90</b>	<b>1 029 300,00</b>	<b>-307,10</b>
3231	Transferzahlungen an Träger des öffentlichen Rechts	1 028 992,90	1 029 100,00	-107,10
3232	Transferzahlungen an Beteiligten	0,00	0,00	0,00
3233	Transferzahlungen an Unternehmen (inkl. Finanzunternehmen)	0,00	0,00	0,00



**Soziale Wohlfahrt und Wohnbauförderung (Gruppe 4)**

MVAG	Mittelverwendungs- und aufbringungsgruppen (1. und 2. Ebene)	RA 2023	VA 2023	RA - VA
3234	Transferzahlungen an Haushalte und Organisationen ohne Erwerbscharakter	0,00	200,00	-200,00
3235	Transferzahlungen an das Ausland	0,00	0,00	0,00
3236	Investitions- und Tilgungszuschüsse zwischen Unternehmungen und Betrieben der Gebietskörperschaft und der Gebietskörperschaft	0,00	0,00	0,00
<b>324</b>	<b>Auszahlungen aus Finanzaufwand</b>	<b>0,00</b>	<b>0,00</b>	<b>0,00</b>
3241	Auszahlungen für Zinsaufwand, für Finanzierungsleasing, für Forderungskauf, für Finanzschulden und derivative Finanzinstrumente	0,00	0,00	0,00
3242	Auszahlungen für Zinsen aus derivativen Finanzinstrumenten ohne Grundgeschäft	0,00	0,00	0,00
3243	Auszahlung aus Gewinnentnahmen von marktbestimmten Betrieben	0,00	0,00	0,00
3244	Sonstige Auszahlungen aus Finanzaufwendungen	0,00	0,00	0,00
<b>32</b>	<b>Summe Auszahlungen operative Gebarung</b>	<b>1 089 861,50</b>	<b>1 096 100,00</b>	<b>-6 238,50</b>
<b>SA1</b>	<b>Saldo (1) Geldfluss aus der Operativen Gebarung (31 – 32)</b>	<b>-1 042 951,69</b>	<b>-1 050 000,00</b>	<b>7 048,31</b>
<b>331</b>	<b>Einzahlungen aus der Investitionstätigkeit</b>	<b>0,00</b>	<b>0,00</b>	<b>0,00</b>
3311	Einzahlungen aus der Veräußerung von immateriellem Vermögen	0,00	0,00	0,00
3312	Einzahlungen aus der Veräußerung von Grundstücken und Grundstückeinrichtungen	0,00	0,00	0,00
3313	Einzahlungen aus der Veräußerung von Gebäuden und Bauten	0,00	0,00	0,00
3314	Einzahlungen aus der Veräußerung von technischen Anlagen, Fahrzeuge und Maschinen	0,00	0,00	0,00
3315	Einzahlungen aus der Veräußerung von Amts-, Betriebs- und Geschäftsausstattung	0,00	0,00	0,00
3316	Einzahlungen aus der Veräußerung von Kulturgütern	0,00	0,00	0,00
3317	Einzahlungen aus der Veräußerung von Beteiligungen	0,00	0,00	0,00
<b>332</b>	<b>Einzahlungen aus der Rückzahlung von Darlehen sowie gewährten Vorschüssen</b>	<b>0,00</b>	<b>0,00</b>	<b>0,00</b>
3321	Einzahlungen aus Darlehen an Träger des öffentlichen Rechts	0,00	0,00	0,00
3322	Einzahlungen aus Darlehen an Beteiligungen	0,00	0,00	0,00
3323	Einzahlungen aus Darlehen an Unternehmen und Haushalte	0,00	0,00	0,00
3325	Einzahlungen aus Vorschüssen und Anzahlungen	0,00	0,00	0,00
<b>333</b>	<b>Einzahlungen aus Kapitaltransfers</b>	<b>0,00</b>	<b>0,00</b>	<b>0,00</b>
3331	Kapitaltransferzahlungen von Trägern des öffentlichen Rechts	0,00	0,00	0,00
3332	Kapitaltransferzahlungen von Beteiligungen	0,00	0,00	0,00
3333	Kapitaltransferzahlungen von Unternehmen	0,00	0,00	0,00
3334	Kapitaltransferzahlungen von Haushalten und Organisationen ohne Erwerbscharakter	0,00	0,00	0,00
3335	Kapitaltransferzahlungen vom Ausland	0,00	0,00	0,00
<b>33</b>	<b>Summe Einzahlungen investive Gebarung</b>	<b>0,00</b>	<b>0,00</b>	<b>0,00</b>
<b>341</b>	<b>Auszahlungen aus der Investitionstätigkeit</b>	<b>0,00</b>	<b>0,00</b>	<b>0,00</b>
3411	Auszahlungen für den Erwerb von immateriellem Vermögen	0,00	0,00	0,00

**Soziale Wohlfahrt und Wohnbauförderung (Gruppe 4)**

<b>MVAG</b>	<b>Mittelverwendungs- und aufbringungsgruppen (1. und 2. Ebene)</b>	<b>RA 2023</b>	<b>VA 2023</b>	<b>RA - VA</b>
3412	Auszahlungen für den Erwerb von Grundstücken und Grundstückseinrichtungen	0,00	0,00	0,00
3413	Auszahlungen für den Erwerb von Gebäuden und Bauten	0,00	0,00	0,00
3414	Auszahlungen für den Erwerb von technischen Anlagen, Fahrzeuge und Maschinen	0,00	0,00	0,00
3415	Auszahlungen für den Erwerb von Amts-, Betriebs- und Geschäftsausstattung	0,00	0,00	0,00
3416	Auszahlungen für den Erwerb von Kulturgütern	0,00	0,00	0,00
3417	Auszahlungen für den Erwerb von Beteiligungen	0,00	0,00	0,00
<b>342</b>	<b>Auszahlungen von gewährten Darlehen sowie gewährten Vorschüssen</b>	<b>0,00</b>	<b>0,00</b>	<b>0,00</b>
3421	Auszahlung von Darlehen an Träger des öffentlichen Rechts	0,00	0,00	0,00
3422	Auszahlung von Darlehen an Beteiligungen	0,00	0,00	0,00
3423	Auszahlung von Darlehen an Unternehmen und Haushalte	0,00	0,00	0,00
3425	Auszahlungen von Vorschüssen und Anzahlungen	0,00	0,00	0,00
<b>343</b>	<b>Auszahlungen aus Kapitaltransfers</b>	<b>0,00</b>	<b>0,00</b>	<b>0,00</b>
3431	Kapitaltransferzahlungen an Träger des öffentlichen Rechts	0,00	0,00	0,00
3432	Kapitaltransferzahlungen an Beteiligungen	0,00	0,00	0,00
3433	Kapitaltransferzahlungen an Unternehmen (Finanzunternehmen)	0,00	0,00	0,00
3434	Kapitaltransferzahlungen an Haushalte und Organisationen ohne Erwerbscharakter	0,00	0,00	0,00
3435	Kapitaltransferzahlungen an das Ausland	0,00	0,00	0,00
<b>34</b>	<b>Summe Auszahlungen investive Gebarung</b>	<b>0,00</b>	<b>0,00</b>	<b>0,00</b>
<b>SA2</b>	<b>Saldo (2) Geldfluss aus der Investiven Gebarung (33 – 34)</b>	<b>0,00</b>	<b>0,00</b>	<b>0,00</b>
<b>SA3</b>	<b>Saldo (3) Nettofinanzierungssaldo (Saldo 1 + Saldo 2)</b>	<b>-1 042 951,69</b>	<b>-1 050 000,00</b>	<b>7 048,31</b>
<b>351</b>	<b>Einzahlungen aus der Aufnahme von Finanzschulden</b>	<b>0,00</b>	<b>0,00</b>	<b>0,00</b>
3511	Einzahlungen aus empfangenen Darlehen von öffentlichen Körperschaften und Rechtsträgern	0,00	0,00	0,00
3512	Einzahlungen aus empfangenen Darlehen von Beteiligungen	0,00	0,00	0,00
3513	Einzahlungen aus empfangenen Darlehen von Unternehmen und privaten Haushalten	0,00	0,00	0,00
3514	Einzahlungen aus Finanzschulden (Finanzunternehmen)	0,00	0,00	0,00
<b>353</b>	<b>Einzahlungen infolge eines Kapitaltausch bei derivativen Finanzinstrumenten mit Grundgeschäft</b>	<b>0,00</b>	<b>0,00</b>	<b>0,00</b>
3530	Einzahlungen infolge eines Kapitaltausch bei derivativen Finanzinstrumenten mit Grundgeschäft	0,00	0,00	0,00
<b>355</b>	<b>Einzahlungen aus dem Abgang von Finanzinstrumenten</b>	<b>0,00</b>	<b>0,00</b>	<b>0,00</b>
3550	Einzahlungen aus dem Abgang von Finanzinstrumenten	0,00	0,00	0,00
<b>35</b>	<b>Summe Einzahlungen aus der Finanzierungstätigkeit</b>	<b>0,00</b>	<b>0,00</b>	<b>0,00</b>
<b>361</b>	<b>Auszahlungen aus der Tilgung von Finanzschulden</b>	<b>0,00</b>	<b>0,00</b>	<b>0,00</b>

**Soziale Wohlfahrt und Wohnbauförderung (Gruppe 4)**

<b>MVAG</b>	<b>Mittelverwendungs- und aufbringungsgruppen (1. und 2. Ebene)</b>	<b>RA 2023</b>	<b>VA 2023</b>	<b>RA - VA</b>
3611	Auszahlungen aus empfangenen Darlehen von öffentlichen Körperschaften und Rechtsträgern	0,00	0,00	0,00
3612	Auszahlungen aus empfangenen Darlehen von Beteiligungen	0,00	0,00	0,00
3613	Auszahlungen aus empfangenen Darlehen von Unternehmen und privaten Haushalten	0,00	0,00	0,00
3614	Auszahlungen aus Finanzschulden	0,00	0,00	0,00
3615	Auszahlung aus der Rückzahlung von Leasingverbindlichkeiten	0,00	0,00	0,00
<b>363</b>	<b>Auszahlungen infolge eines Kapitaltausch bei derivativen Finanzinstrumenten mit Grundgeschäft</b>	<b>0,00</b>	<b>0,00</b>	<b>0,00</b>
3630	Auszahlungen infolge eines Kapitaltausch bei derivativen Finanzinstrumenten mit Grundgeschäft	0,00	0,00	0,00
<b>365</b>	<b>Auszahlungen für den Erwerb von Finanzinstrumenten</b>	<b>0,00</b>	<b>0,00</b>	<b>0,00</b>
3650	Auszahlungen für den Erwerb von Finanzinstrumenten	0,00	0,00	0,00
<b>36</b>	<b>Summe Auszahlungen aus der Finanzierungstätigkeit</b>	<b>0,00</b>	<b>0,00</b>	<b>0,00</b>
<b>SA4</b>	<b>Saldo (4) Geldfluss aus der Finanzierungstätigkeit (35 – 36)</b>	<b>0,00</b>	<b>0,00</b>	<b>0,00</b>
<b>SA5</b>	<b>Saldo (5) Geldfluss aus der voranschlagswirksamen Gebarung (Saldo 3 + Saldo 4)</b>	<b>-1 042 951,69</b>	<b>-1 050 000,00</b>	<b>7 048,31</b>

## Gesundheit (Gruppe 5)

MVAG	Mittelverwendungs- und aufbringungsgruppen (1. und 2. Ebene)	RA 2023	VA 2023	RA - VA
<b>311</b>	<b>Einzahlungen aus der operativen Verwaltungstätigkeit</b>	<b>8 053,66</b>	<b>7 800,00</b>	<b>253,66</b>
3111	Einzahlungen aus eigenen Abgaben	0,00	0,00	0,00
3112	Einzahlungen aus Ertragsanteilen	0,00	0,00	0,00
3113	Einzahlungen aus Gebühren	0,00	0,00	0,00
3114	Einzahlungen aus Leistungen	743,66	500,00	243,66
3115	Einzahlungen aus Besitz und wirtschaftlicher Tätigkeit	0,00	0,00	0,00
3116	Einzahlungen aus Veräußerung von geringwertigen Wirtschaftsgütern (GWG) und sonstige Einzahlungen	7 310,00	7 300,00	10,00
<b>312</b>	<b>Einzahlungen aus Transfers (ohne Kapitaltransfers)</b>	<b>103 891,85</b>	<b>78 900,00</b>	<b>24 991,85</b>
3121	Transferzahlungen von Trägern des öffentlichen Rechts	103 891,85	78 900,00	24 991,85
3122	Transferzahlungen von Beteiligten	0,00	0,00	0,00
3123	Transferzahlungen von Unternehmen (inkl. Finanzunternehmen)	0,00	0,00	0,00
3124	Transferzahlungen von Haushalte und Organisationen ohne Erwerbscharakter	0,00	0,00	0,00
3125	Transferzahlungen vom Ausland	0,00	0,00	0,00
3126	Investitions- und Tilgungszuschüsse zwischen Unternehmungen und Betrieben der Gebietskörperschaft und der Gebietskörperschaft	0,00	0,00	0,00
<b>313</b>	<b>Einzahlungen aus Finanzerträgen</b>	<b>0,00</b>	<b>0,00</b>	<b>0,00</b>
3131	Einzahlungen aus Zinserträgen	0,00	0,00	0,00
3133	Einzahlungen aus Gewinnentnahmen von marktbestimmten Betrieben	0,00	0,00	0,00
3134	Sonstige Einzahlungen aus Finanzerträgen	0,00	0,00	0,00
3135	Einzahlungen aus Dividenden/Gewinnausschüttungen	0,00	0,00	0,00
<b>31</b>	<b>Summe Einzahlungen operative Gebarung</b>	<b>111 945,51</b>	<b>86 700,00</b>	<b>25 245,51</b>
<b>321</b>	<b>Auszahlungen aus Personalaufwand</b>	<b>0,00</b>	<b>0,00</b>	<b>0,00</b>
3211	Auszahlungen für Personalaufwand Bezüge, Nebengebühren, und Mehrleistungsvergütungen)	0,00	0,00	0,00
3212	Auszahlungen für gesetzliche und freiwillige Sozialaufwendungen	0,00	0,00	0,00
3213	Auszahlungen aus sonstigem Personalaufwand	0,00	0,00	0,00
<b>322</b>	<b>Auszahlungen aus Sachaufwand (ohne Transferaufwand)</b>	<b>32 334,22</b>	<b>8 500,00</b>	<b>23 834,22</b>
3221	Auszahlungen für Gebrauchs- und Verbrauchsgüter, Handelswaren	0,00	0,00	0,00
3222	Auszahlungen für Verwaltungs- und Betriebsaufwand	2 434,98	2 500,00	-65,02
3223	Auszahlungen für Leasing- und Mietaufwand	0,00	0,00	0,00
3224	Auszahlungen für Instandhaltung	0,00	0,00	0,00
3225	Sonstige Auszahlungen aus Sachaufwand	29 899,24	6 000,00	23 899,24
<b>323</b>	<b>Auszahlungen aus Transfers (ohne Kapitaltransfers)</b>	<b>1 075 804,42</b>	<b>1 075 600,00</b>	<b>204,42</b>
3231	Transferzahlungen an Träger des öffentlichen Rechts	1 040 735,92	1 040 900,00	-164,08
3232	Transferzahlungen an Beteiligten	0,00	0,00	0,00
3233	Transferzahlungen an Unternehmen (inkl. Finanzunternehmen)	0,00	0,00	0,00

## Gesundheit (Gruppe 5)

MVAG	Mittelverwendungs- und aufbringungsgruppen (1. und 2. Ebene)	RA 2023	VA 2023	RA - VA
3234	Transferzahlungen an Haushalte und Organisationen ohne Erwerbscharakter	35 068,50	34 700,00	368,50
3235	Transferzahlungen an das Ausland	0,00	0,00	0,00
3236	Investitions- und Tilgungszuschüsse zwischen Unternehmungen und Betrieben der Gebietskörperschaft und der Gebietskörperschaft	0,00	0,00	0,00
<b>324</b>	<b>Auszahlungen aus Finanzaufwand</b>	<b>0,00</b>	<b>0,00</b>	<b>0,00</b>
3241	Auszahlungen für Zinsaufwand, für Finanzierungsleasing, für Forderungskauf, für Finanzschulden und derivative Finanzinstrumente	0,00	0,00	0,00
3242	Auszahlungen für Zinsen aus derivativen Finanzinstrumenten ohne Grundgeschäft	0,00	0,00	0,00
3243	Auszahlung aus Gewinnentnahmen von marktbestimmten Betrieben	0,00	0,00	0,00
3244	Sonstige Auszahlungen aus Finanzaufwendungen	0,00	0,00	0,00
<b>32</b>	<b>Summe Auszahlungen operative Gebarung</b>	<b>1 108 138,64</b>	<b>1 084 100,00</b>	<b>24 038,64</b>
<b>SA1</b>	<b>Saldo (1) Geldfluss aus der Operativen Gebarung (31 – 32)</b>	<b>-996 193,13</b>	<b>-997 400,00</b>	<b>1 206,87</b>
<b>331</b>	<b>Einzahlungen aus der Investitionstätigkeit</b>	<b>0,00</b>	<b>0,00</b>	<b>0,00</b>
3311	Einzahlungen aus der Veräußerung von immateriellem Vermögen	0,00	0,00	0,00
3312	Einzahlungen aus der Veräußerung von Grundstücken und Grundstückeinrichtungen	0,00	0,00	0,00
3313	Einzahlungen aus der Veräußerung von Gebäuden und Bauten	0,00	0,00	0,00
3314	Einzahlungen aus der Veräußerung von technischen Anlagen, Fahrzeuge und Maschinen	0,00	0,00	0,00
3315	Einzahlungen aus der Veräußerung von Amts-, Betriebs- und Geschäftsausstattung	0,00	0,00	0,00
3316	Einzahlungen aus der Veräußerung von Kulturgütern	0,00	0,00	0,00
3317	Einzahlungen aus der Veräußerung von Beteiligungen	0,00	0,00	0,00
<b>332</b>	<b>Einzahlungen aus der Rückzahlung von Darlehen sowie gewährten Vorschüssen</b>	<b>0,00</b>	<b>0,00</b>	<b>0,00</b>
3321	Einzahlungen aus Darlehen an Träger des öffentlichen Rechts	0,00	0,00	0,00
3322	Einzahlungen aus Darlehen an Beteiligungen	0,00	0,00	0,00
3323	Einzahlungen aus Darlehen an Unternehmen und Haushalte	0,00	0,00	0,00
3325	Einzahlungen aus Vorschüssen und Anzahlungen	0,00	0,00	0,00
<b>333</b>	<b>Einzahlungen aus Kapitaltransfers</b>	<b>0,00</b>	<b>0,00</b>	<b>0,00</b>
3331	Kapitaltransferzahlungen von Trägern des öffentlichen Rechts	0,00	0,00	0,00
3332	Kapitaltransferzahlungen von Beteiligungen	0,00	0,00	0,00
3333	Kapitaltransferzahlungen von Unternehmen	0,00	0,00	0,00
3334	Kapitaltransferzahlungen von Haushalten und Organisationen ohne Erwerbscharakter	0,00	0,00	0,00
3335	Kapitaltransferzahlungen vom Ausland	0,00	0,00	0,00
<b>33</b>	<b>Summe Einzahlungen investive Gebarung</b>	<b>0,00</b>	<b>0,00</b>	<b>0,00</b>
<b>341</b>	<b>Auszahlungen aus der Investitionstätigkeit</b>	<b>492,37</b>	<b>0,00</b>	<b>492,37</b>
3411	Auszahlungen für den Erwerb von immateriellem Vermögen	0,00	0,00	0,00

## Gesundheit (Gruppe 5)

MVAG	Mittelverwendungs- und aufbringungsgruppen (1. und 2. Ebene)	RA 2023	VA 2023	RA - VA
3412	Auszahlungen für den Erwerb von Grundstücken und Grundstückseinrichtungen	0,00	0,00	0,00
3413	Auszahlungen für den Erwerb von Gebäuden und Bauten	0,00	0,00	0,00
3414	Auszahlungen für den Erwerb von technischen Anlagen, Fahrzeuge und Maschinen	0,00	0,00	0,00
3415	Auszahlungen für den Erwerb von Amts-, Betriebs- und Geschäftsausstattung	492,37	0,00	492,37
3416	Auszahlungen für den Erwerb von Kulturgütern	0,00	0,00	0,00
3417	Auszahlungen für den Erwerb von Beteiligungen	0,00	0,00	0,00
<b>342</b>	<b>Auszahlungen von gewährten Darlehen sowie gewährten Vorschüssen</b>	<b>0,00</b>	<b>0,00</b>	<b>0,00</b>
3421	Auszahlung von Darlehen an Träger des öffentlichen Rechts	0,00	0,00	0,00
3422	Auszahlung von Darlehen an Beteiligungen	0,00	0,00	0,00
3423	Auszahlung von Darlehen an Unternehmen und Haushalte	0,00	0,00	0,00
3425	Auszahlungen von Vorschüssen und Anzahlungen	0,00	0,00	0,00
<b>343</b>	<b>Auszahlungen aus Kapitaltransfers</b>	<b>0,00</b>	<b>0,00</b>	<b>0,00</b>
3431	Kapitaltransferzahlungen an Träger des öffentlichen Rechts	0,00	0,00	0,00
3432	Kapitaltransferzahlungen an Beteiligungen	0,00	0,00	0,00
3433	Kapitaltransferzahlungen an Unternehmen (Finanzunternehmen)	0,00	0,00	0,00
3434	Kapitaltransferzahlungen an Haushalte und Organisationen ohne Erwerbscharakter	0,00	0,00	0,00
3435	Kapitaltransferzahlungen an das Ausland	0,00	0,00	0,00
<b>34</b>	<b>Summe Auszahlungen investive Gebarung</b>	<b>492,37</b>	<b>0,00</b>	<b>492,37</b>
<b>SA2</b>	<b>Saldo (2) Geldfluss aus der Investiven Gebarung (33 – 34)</b>	<b>-492,37</b>	<b>0,00</b>	<b>-492,37</b>
<b>SA3</b>	<b>Saldo (3) Nettofinanzierungssaldo (Saldo 1 + Saldo 2)</b>	<b>-996 685,50</b>	<b>-997 400,00</b>	<b>714,50</b>
<b>351</b>	<b>Einzahlungen aus der Aufnahme von Finanzschulden</b>	<b>0,00</b>	<b>0,00</b>	<b>0,00</b>
3511	Einzahlungen aus empfangenen Darlehen von öffentlichen Körperschaften und Rechtsträgern	0,00	0,00	0,00
3512	Einzahlungen aus empfangenen Darlehen von Beteiligungen	0,00	0,00	0,00
3513	Einzahlungen aus empfangenen Darlehen von Unternehmen und privaten Haushalten	0,00	0,00	0,00
3514	Einzahlungen aus Finanzschulden (Finanzunternehmen)	0,00	0,00	0,00
<b>353</b>	<b>Einzahlungen infolge eines Kapitaltausch bei derivativen Finanzinstrumenten mit Grundgeschäft</b>	<b>0,00</b>	<b>0,00</b>	<b>0,00</b>
3530	Einzahlungen infolge eines Kapitaltausch bei derivativen Finanzinstrumenten mit Grundgeschäft	0,00	0,00	0,00
<b>355</b>	<b>Einzahlungen aus dem Abgang von Finanzinstrumenten</b>	<b>0,00</b>	<b>0,00</b>	<b>0,00</b>
3550	Einzahlungen aus dem Abgang von Finanzinstrumenten	0,00	0,00	0,00
<b>35</b>	<b>Summe Einzahlungen aus der Finanzierungstätigkeit</b>	<b>0,00</b>	<b>0,00</b>	<b>0,00</b>
<b>361</b>	<b>Auszahlungen aus der Tilgung von Finanzschulden</b>	<b>0,00</b>	<b>0,00</b>	<b>0,00</b>

**Gesundheit (Gruppe 5)**

<b>MVAG</b>	<b>Mittelverwendungs- und aufbringungsgruppen (1. und 2. Ebene)</b>	<b>RA 2023</b>	<b>VA 2023</b>	<b>RA - VA</b>
3611	Auszahlungen aus empfangenen Darlehen von öffentlichen Körperschaften und Rechtsträgern	0,00	0,00	0,00
3612	Auszahlungen aus empfangenen Darlehen von Beteiligungen	0,00	0,00	0,00
3613	Auszahlungen aus empfangenen Darlehen von Unternehmen und privaten Haushalten	0,00	0,00	0,00
3614	Auszahlungen aus Finanzschulden	0,00	0,00	0,00
3615	Auszahlung aus der Rückzahlung von Leasingverbindlichkeiten	0,00	0,00	0,00
<b>363</b>	<b>Auszahlungen infolge eines Kapitaltausch bei derivativen Finanzinstrumenten mit Grundgeschäft</b>	<b>0,00</b>	<b>0,00</b>	<b>0,00</b>
3630	Auszahlungen infolge eines Kapitaltausch bei derivativen Finanzinstrumenten mit Grundgeschäft	0,00	0,00	0,00
<b>365</b>	<b>Auszahlungen für den Erwerb von Finanzinstrumenten</b>	<b>0,00</b>	<b>0,00</b>	<b>0,00</b>
3650	Auszahlungen für den Erwerb von Finanzinstrumenten	0,00	0,00	0,00
<b>36</b>	<b>Summe Auszahlungen aus der Finanzierungstätigkeit</b>	<b>0,00</b>	<b>0,00</b>	<b>0,00</b>
<b>SA4</b>	<b>Saldo (4) Geldfluss aus der Finanzierungstätigkeit (35 – 36)</b>	<b>0,00</b>	<b>0,00</b>	<b>0,00</b>
<b>SA5</b>	<b>Saldo (5) Geldfluss aus der voranschlagswirksamen Gebarung (Saldo 3 + Saldo 4)</b>	<b>-996 685,50</b>	<b>-997 400,00</b>	<b>714,50</b>

## Straßen- und Wasserbau, Verkehr (Gruppe 6)

MVAG	Mittelverwendungs- und aufbringungsgruppen (1. und 2. Ebene)	RA 2023	VA 2023	RA - VA
<b>311</b>	<b>Einzahlungen aus der operativen Verwaltungstätigkeit</b>	<b>333 515,58</b>	<b>215 000,00</b>	<b>118 515,58</b>
3111	Einzahlungen aus eigenen Abgaben	10 117,97	10 000,00	117,97
3112	Einzahlungen aus Ertragsanteilen	0,00	0,00	0,00
3113	Einzahlungen aus Gebühren	0,00	0,00	0,00
3114	Einzahlungen aus Leistungen	225 426,12	202 700,00	22 726,12
3115	Einzahlungen aus Besitz und wirtschaftlicher Tätigkeit	0,00	0,00	0,00
3116	Einzahlungen aus Veräußerung von geringwertigen Wirtschaftsgütern (GWG) und sonstige Einzahlungen	97 971,49	2 300,00	95 671,49
<b>312</b>	<b>Einzahlungen aus Transfers (ohne Kapitaltransfers)</b>	<b>69 021,35</b>	<b>67 700,00</b>	<b>1 321,35</b>
3121	Transferzahlungen von Trägern des öffentlichen Rechts	65 256,35	63 500,00	1 756,35
3122	Transferzahlungen von Beteiligten	0,00	0,00	0,00
3123	Transferzahlungen von Unternehmen (inkl. Finanzunternehmen)	0,00	0,00	0,00
3124	Transferzahlungen von Haushalte und Organisationen ohne Erwerbscharakter	3 765,00	4 200,00	-435,00
3125	Transferzahlungen vom Ausland	0,00	0,00	0,00
3126	Investitions- und Tilgungszuschüsse zwischen Unternehmungen und Betrieben der Gebietskörperschaft und der Gebietskörperschaft	0,00	0,00	0,00
<b>313</b>	<b>Einzahlungen aus Finanzerträgen</b>	<b>0,00</b>	<b>0,00</b>	<b>0,00</b>
3131	Einzahlungen aus Zinserträgen	0,00	0,00	0,00
3133	Einzahlungen aus Gewinnentnahmen von marktbestimmten Betrieben	0,00	0,00	0,00
3134	Sonstige Einzahlungen aus Finanzerträgen	0,00	0,00	0,00
3135	Einzahlungen aus Dividenden/Gewinnausschüttungen	0,00	0,00	0,00
<b>31</b>	<b>Summe Einzahlungen operative Gebarung</b>	<b>402 536,93</b>	<b>282 700,00</b>	<b>119 836,93</b>
<b>321</b>	<b>Auszahlungen aus Personalaufwand</b>	<b>130 211,07</b>	<b>130 300,00</b>	<b>-88,93</b>
3211	Auszahlungen für Personalaufwand Bezüge, Nebengebühren, und Mehrleistungsvergütungen)	99 733,38	99 900,00	-166,62
3212	Auszahlungen für gesetzliche und freiwillige Sozialaufwendungen	30 477,69	30 400,00	77,69
3213	Auszahlungen aus sonstigem Personalaufwand	0,00	0,00	0,00
<b>322</b>	<b>Auszahlungen aus Sachaufwand (ohne Transferaufwand)</b>	<b>681 246,66</b>	<b>677 700,00</b>	<b>3 546,66</b>
3221	Auszahlungen für Gebrauchs- und Verbrauchsgüter, Handelswaren	21 176,50	22 100,00	-923,50
3222	Auszahlungen für Verwaltungs- und Betriebsaufwand	69 393,14	69 400,00	-6,86
3223	Auszahlungen für Leasing- und Mietaufwand	7 273,05	7 300,00	-26,95
3224	Auszahlungen für Instandhaltung	122 577,33	120 700,00	1 877,33
3225	Sonstige Auszahlungen aus Sachaufwand	460 826,64	458 200,00	2 626,64
<b>323</b>	<b>Auszahlungen aus Transfers (ohne Kapitaltransfers)</b>	<b>35 887,62</b>	<b>35 900,00</b>	<b>-12,38</b>
3231	Transferzahlungen an Träger des öffentlichen Rechts	35 887,62	35 900,00	-12,38
3232	Transferzahlungen an Beteiligten	0,00	0,00	0,00
3233	Transferzahlungen an Unternehmen (inkl. Finanzunternehmen)	0,00	0,00	0,00



## Straßen- und Wasserbau, Verkehr (Gruppe 6)

MVAG	Mittelverwendungs- und aufbringungsgruppen (1. und 2. Ebene)	RA 2023	VA 2023	RA - VA
3234	Transferzahlungen an Haushalte und Organisationen ohne Erwerbscharakter	0,00	0,00	0,00
3235	Transferzahlungen an das Ausland	0,00	0,00	0,00
3236	Investitions- und Tilgungszuschüsse zwischen Unternehmungen und Betrieben der Gebietskörperschaft und der Gebietskörperschaft	0,00	0,00	0,00
<b>324</b>	<b>Auszahlungen aus Finanzaufwand</b>	<b>6 016,68</b>	<b>6 000,00</b>	<b>16,68</b>
3241	Auszahlungen für Zinsaufwand, für Finanzierungsleasing, für Forderungskauf, für Finanzschulden und derivative Finanzinstrumente	6 016,68	6 000,00	16,68
3242	Auszahlungen für Zinsen aus derivativen Finanzinstrumenten ohne Grundgeschäft	0,00	0,00	0,00
3243	Auszahlung aus Gewinnentnahmen von marktbestimmten Betrieben	0,00	0,00	0,00
3244	Sonstige Auszahlungen aus Finanzaufwendungen	0,00	0,00	0,00
<b>32</b>	<b>Summe Auszahlungen operative Gebarung</b>	<b>853 362,03</b>	<b>849 900,00</b>	<b>3 462,03</b>
<b>SA1</b>	<b>Saldo (1) Geldfluss aus der Operativen Gebarung (31 – 32)</b>	<b>-450 825,10</b>	<b>-567 200,00</b>	<b>116 374,90</b>
<b>331</b>	<b>Einzahlungen aus der Investitionstätigkeit</b>	<b>0,00</b>	<b>0,00</b>	<b>0,00</b>
3311	Einzahlungen aus der Veräußerung von immateriellem Vermögen	0,00	0,00	0,00
3312	Einzahlungen aus der Veräußerung von Grundstücken und Grundstückeinrichtungen	0,00	0,00	0,00
3313	Einzahlungen aus der Veräußerung von Gebäuden und Bauten	0,00	0,00	0,00
3314	Einzahlungen aus der Veräußerung von technischen Anlagen, Fahrzeuge und Maschinen	0,00	0,00	0,00
3315	Einzahlungen aus der Veräußerung von Amts-, Betriebs- und Geschäftsausstattung	0,00	0,00	0,00
3316	Einzahlungen aus der Veräußerung von Kulturgütern	0,00	0,00	0,00
3317	Einzahlungen aus der Veräußerung von Beteiligungen	0,00	0,00	0,00
<b>332</b>	<b>Einzahlungen aus der Rückzahlung von Darlehen sowie gewährten Vorschüssen</b>	<b>0,00</b>	<b>0,00</b>	<b>0,00</b>
3321	Einzahlungen aus Darlehen an Träger des öffentlichen Rechts	0,00	0,00	0,00
3322	Einzahlungen aus Darlehen an Beteiligungen	0,00	0,00	0,00
3323	Einzahlungen aus Darlehen an Unternehmen und Haushalte	0,00	0,00	0,00
3325	Einzahlungen aus Vorschüssen und Anzahlungen	0,00	0,00	0,00
<b>333</b>	<b>Einzahlungen aus Kapitaltransfers</b>	<b>91 052,31</b>	<b>86 000,00</b>	<b>5 052,31</b>
3331	Kapitaltransferzahlungen von Trägern des öffentlichen Rechts	74 801,91	69 200,00	5 601,91
3332	Kapitaltransferzahlungen von Beteiligungen	0,00	0,00	0,00
3333	Kapitaltransferzahlungen von Unternehmen	0,00	0,00	0,00
3334	Kapitaltransferzahlungen von Haushalten und Organisationen ohne Erwerbscharakter	16 250,40	16 800,00	-549,60
3335	Kapitaltransferzahlungen vom Ausland	0,00	0,00	0,00
<b>33</b>	<b>Summe Einzahlungen investive Gebarung</b>	<b>91 052,31</b>	<b>86 000,00</b>	<b>5 052,31</b>
<b>341</b>	<b>Auszahlungen aus der Investitionstätigkeit</b>	<b>318 065,49</b>	<b>350 800,00</b>	<b>-32 734,51</b>
3411	Auszahlungen für den Erwerb von immateriellem Vermögen	0,00	0,00	0,00

## Straßen- und Wasserbau, Verkehr (Gruppe 6)

MVAG	Mittelverwendungs- und aufbringungsgruppen (1. und 2. Ebene)	RA 2023	VA 2023	RA - VA
3412	Auszahlungen für den Erwerb von Grundstücken und Grundstückseinrichtungen	257 734,67	289 800,00	-32 065,33
3413	Auszahlungen für den Erwerb von Gebäuden und Bauten	0,00	0,00	0,00
3414	Auszahlungen für den Erwerb von technischen Anlagen, Fahrzeuge und Maschinen	60 330,82	61 000,00	-669,18
3415	Auszahlungen für den Erwerb von Amts-, Betriebs- und Geschäftsausstattung	0,00	0,00	0,00
3416	Auszahlungen für den Erwerb von Kulturgütern	0,00	0,00	0,00
3417	Auszahlungen für den Erwerb von Beteiligungen	0,00	0,00	0,00
<b>342</b>	<b>Auszahlungen von gewährten Darlehen sowie gewährten Vorschüssen</b>	<b>0,00</b>	<b>0,00</b>	<b>0,00</b>
3421	Auszahlung von Darlehen an Träger des öffentlichen Rechts	0,00	0,00	0,00
3422	Auszahlung von Darlehen an Beteiligungen	0,00	0,00	0,00
3423	Auszahlung von Darlehen an Unternehmen und Haushalte	0,00	0,00	0,00
3425	Auszahlungen von Vorschüssen und Anzahlungen	0,00	0,00	0,00
<b>343</b>	<b>Auszahlungen aus Kapitaltransfers</b>	<b>0,00</b>	<b>0,00</b>	<b>0,00</b>
3431	Kapitaltransferzahlungen an Träger des öffentlichen Rechts	0,00	0,00	0,00
3432	Kapitaltransferzahlungen an Beteiligungen	0,00	0,00	0,00
3433	Kapitaltransferzahlungen an Unternehmen (Finanzunternehmen)	0,00	0,00	0,00
3434	Kapitaltransferzahlungen an Haushalte und Organisationen ohne Erwerbscharakter	0,00	0,00	0,00
3435	Kapitaltransferzahlungen an das Ausland	0,00	0,00	0,00
<b>34</b>	<b>Summe Auszahlungen investive Gebarung</b>	<b>318 065,49</b>	<b>350 800,00</b>	<b>-32 734,51</b>
<b>SA2</b>	<b>Saldo (2) Geldfluss aus der Investiven Gebarung (33 – 34)</b>	<b>-227 013,18</b>	<b>-264 800,00</b>	<b>37 786,82</b>
<b>SA3</b>	<b>Saldo (3) Nettofinanzierungssaldo (Saldo 1 + Saldo 2)</b>	<b>-677 838,28</b>	<b>-832 000,00</b>	<b>154 161,72</b>
<b>351</b>	<b>Einzahlungen aus der Aufnahme von Finanzschulden</b>	<b>0,00</b>	<b>0,00</b>	<b>0,00</b>
3511	Einzahlungen aus empfangenen Darlehen von öffentlichen Körperschaften und Rechtsträgern	0,00	0,00	0,00
3512	Einzahlungen aus empfangenen Darlehen von Beteiligungen	0,00	0,00	0,00
3513	Einzahlungen aus empfangenen Darlehen von Unternehmen und privaten Haushalten	0,00	0,00	0,00
3514	Einzahlungen aus Finanzschulden (Finanzunternehmen)	0,00	0,00	0,00
<b>353</b>	<b>Einzahlungen infolge eines Kapitaltausch bei derivativen Finanzinstrumenten mit Grundgeschäft</b>	<b>0,00</b>	<b>0,00</b>	<b>0,00</b>
3530	Einzahlungen infolge eines Kapitaltausch bei derivativen Finanzinstrumenten mit Grundgeschäft	0,00	0,00	0,00
<b>355</b>	<b>Einzahlungen aus dem Abgang von Finanzinstrumenten</b>	<b>0,00</b>	<b>0,00</b>	<b>0,00</b>
3550	Einzahlungen aus dem Abgang von Finanzinstrumenten	0,00	0,00	0,00
<b>35</b>	<b>Summe Einzahlungen aus der Finanzierungstätigkeit</b>	<b>0,00</b>	<b>0,00</b>	<b>0,00</b>
<b>361</b>	<b>Auszahlungen aus der Tilgung von Finanzschulden</b>	<b>22 558,32</b>	<b>22 600,00</b>	<b>-41,68</b>

**Straßen- und Wasserbau, Verkehr (Gruppe 6)**

<b>MVAG</b>	<b>Mittelverwendungs- und aufbringungsgruppen (1. und 2. Ebene)</b>	<b>RA 2023</b>	<b>VA 2023</b>	<b>RA - VA</b>
3611	Auszahlungen aus empfangenen Darlehen von öffentlichen Körperschaften und Rechtsträgern	0,00	0,00	0,00
3612	Auszahlungen aus empfangenen Darlehen von Beteiligungen	0,00	0,00	0,00
3613	Auszahlungen aus empfangenen Darlehen von Unternehmen und privaten Haushalten	0,00	0,00	0,00
3614	Auszahlungen aus Finanzschulden	22 558,32	22 600,00	-41,68
3615	Auszahlung aus der Rückzahlung von Leasingverbindlichkeiten	0,00	0,00	0,00
<b>363</b>	<b>Auszahlungen infolge eines Kapitaltausch bei derivativen Finanzinstrumenten mit Grundgeschäft</b>	<b>0,00</b>	<b>0,00</b>	<b>0,00</b>
3630	Auszahlungen infolge eines Kapitaltausch bei derivativen Finanzinstrumenten mit Grundgeschäft	0,00	0,00	0,00
<b>365</b>	<b>Auszahlungen für den Erwerb von Finanzinstrumenten</b>	<b>0,00</b>	<b>0,00</b>	<b>0,00</b>
3650	Auszahlungen für den Erwerb von Finanzinstrumenten	0,00	0,00	0,00
<b>36</b>	<b>Summe Auszahlungen aus der Finanzierungstätigkeit</b>	<b>22 558,32</b>	<b>22 600,00</b>	<b>-41,68</b>
<b>SA4</b>	<b>Saldo (4) Geldfluss aus der Finanzierungstätigkeit (35 – 36)</b>	<b>-22 558,32</b>	<b>-22 600,00</b>	<b>41,68</b>
<b>SA5</b>	<b>Saldo (5) Geldfluss aus der voranschlagswirksamen Gebarung (Saldo 3 + Saldo 4)</b>	<b>-700 396,60</b>	<b>-854 600,00</b>	<b>154 203,40</b>

## Wirtschaftsförderung (Gruppe 7)

MVAG	Mittelverwendungs- und aufbringungsgruppen (1. und 2. Ebene)	RA 2023	VA 2023	RA - VA
<b>311</b>	<b>Einzahlungen aus der operativen Verwaltungstätigkeit</b>	<b>19 650,00</b>	<b>17 500,00</b>	<b>2 150,00</b>
3111	Einzahlungen aus eigenen Abgaben	0,00	0,00	0,00
3112	Einzahlungen aus Ertragsanteilen	0,00	0,00	0,00
3113	Einzahlungen aus Gebühren	0,00	0,00	0,00
3114	Einzahlungen aus Leistungen	0,00	0,00	0,00
3115	Einzahlungen aus Besitz und wirtschaftlicher Tätigkeit	0,00	0,00	0,00
3116	Einzahlungen aus Veräußerung von geringwertigen Wirtschaftsgütern (GWG) und sonstige Einzahlungen	19 650,00	17 500,00	2 150,00
<b>312</b>	<b>Einzahlungen aus Transfers (ohne Kapitaltransfers)</b>	<b>0,00</b>	<b>0,00</b>	<b>0,00</b>
3121	Transferzahlungen von Trägern des öffentlichen Rechts	0,00	0,00	0,00
3122	Transferzahlungen von Beteiligten	0,00	0,00	0,00
3123	Transferzahlungen von Unternehmen (inkl. Finanzunternehmen)	0,00	0,00	0,00
3124	Transferzahlungen von Haushalte und Organisationen ohne Erwerbscharakter	0,00	0,00	0,00
3125	Transferzahlungen vom Ausland	0,00	0,00	0,00
3126	Investitions- und Tilgungszuschüsse zwischen Unternehmungen und Betrieben der Gebietskörperschaft und der Gebietskörperschaft	0,00	0,00	0,00
<b>313</b>	<b>Einzahlungen aus Finanzerträgen</b>	<b>0,00</b>	<b>0,00</b>	<b>0,00</b>
3131	Einzahlungen aus Zinserträgen	0,00	0,00	0,00
3133	Einzahlungen aus Gewinnentnahmen von marktbestimmten Betrieben	0,00	0,00	0,00
3134	Sonstige Einzahlungen aus Finanzerträgen	0,00	0,00	0,00
3135	Einzahlungen aus Dividenden/Gewinnausschüttungen	0,00	0,00	0,00
<b>31</b>	<b>Summe Einzahlungen operative Gebarung</b>	<b>19 650,00</b>	<b>17 500,00</b>	<b>2 150,00</b>
<b>321</b>	<b>Auszahlungen aus Personalaufwand</b>	<b>0,00</b>	<b>0,00</b>	<b>0,00</b>
3211	Auszahlungen für Personalaufwand Bezüge, Nebengebühren, und Mehrleistungsvergütungen)	0,00	0,00	0,00
3212	Auszahlungen für gesetzliche und freiwillige Sozialaufwendungen	0,00	0,00	0,00
3213	Auszahlungen aus sonstigem Personalaufwand	0,00	0,00	0,00
<b>322</b>	<b>Auszahlungen aus Sachaufwand (ohne Transferaufwand)</b>	<b>19 412,03</b>	<b>21 500,00</b>	<b>-2 087,97</b>
3221	Auszahlungen für Gebrauchs- und Verbrauchsgüter, Handelswaren	13 470,00	15 500,00	-2 030,00
3222	Auszahlungen für Verwaltungs- und Betriebsaufwand	97,43	100,00	-2,57
3223	Auszahlungen für Leasing- und Mietaufwand	0,00	0,00	0,00
3224	Auszahlungen für Instandhaltung	0,00	0,00	0,00
3225	Sonstige Auszahlungen aus Sachaufwand	5 844,60	5 900,00	-55,40
<b>323</b>	<b>Auszahlungen aus Transfers (ohne Kapitaltransfers)</b>	<b>58 621,42</b>	<b>59 100,00</b>	<b>-478,58</b>
3231	Transferzahlungen an Träger des öffentlichen Rechts	0,00	0,00	0,00
3232	Transferzahlungen an Beteiligten	0,00	0,00	0,00
3233	Transferzahlungen an Unternehmen (inkl. Finanzunternehmen)	58 044,72	58 100,00	-55,28

## Wirtschaftsförderung (Gruppe 7)

MVAG	Mittelverwendungs- und aufbringungsgruppen (1. und 2. Ebene)	RA 2023	VA 2023	RA - VA
3234	Transferzahlungen an Haushalte und Organisationen ohne Erwerbscharakter	576,70	1 000,00	-423,30
3235	Transferzahlungen an das Ausland	0,00	0,00	0,00
3236	Investitions- und Tilgungszuschüsse zwischen Unternehmungen und Betrieben der Gebietskörperschaft und der Gebietskörperschaft	0,00	0,00	0,00
<b>324</b>	<b>Auszahlungen aus Finanzaufwand</b>	<b>0,00</b>	<b>0,00</b>	<b>0,00</b>
3241	Auszahlungen für Zinsaufwand, für Finanzierungsleasing, für Forderungskauf, für Finanzschulden und derivative Finanzinstrumente	0,00	0,00	0,00
3242	Auszahlungen für Zinsen aus derivativen Finanzinstrumenten ohne Grundgeschäft	0,00	0,00	0,00
3243	Auszahlung aus Gewinnentnahmen von marktbestimmten Betrieben	0,00	0,00	0,00
3244	Sonstige Auszahlungen aus Finanzaufwendungen	0,00	0,00	0,00
<b>32</b>	<b>Summe Auszahlungen operative Gebarung</b>	<b>78 033,45</b>	<b>80 600,00</b>	<b>-2 566,55</b>
<b>SA1</b>	<b>Saldo (1) Geldfluss aus der Operativen Gebarung (31 – 32)</b>	<b>-58 383,45</b>	<b>-63 100,00</b>	<b>4 716,55</b>
<b>331</b>	<b>Einzahlungen aus der Investitionstätigkeit</b>	<b>0,00</b>	<b>0,00</b>	<b>0,00</b>
3311	Einzahlungen aus der Veräußerung von immateriellem Vermögen	0,00	0,00	0,00
3312	Einzahlungen aus der Veräußerung von Grundstücken und Grundstückeinrichtungen	0,00	0,00	0,00
3313	Einzahlungen aus der Veräußerung von Gebäuden und Bauten	0,00	0,00	0,00
3314	Einzahlungen aus der Veräußerung von technischen Anlagen, Fahrzeuge und Maschinen	0,00	0,00	0,00
3315	Einzahlungen aus der Veräußerung von Amts-, Betriebs- und Geschäftsausstattung	0,00	0,00	0,00
3316	Einzahlungen aus der Veräußerung von Kulturgütern	0,00	0,00	0,00
3317	Einzahlungen aus der Veräußerung von Beteiligungen	0,00	0,00	0,00
<b>332</b>	<b>Einzahlungen aus der Rückzahlung von Darlehen sowie gewährten Vorschüssen</b>	<b>0,00</b>	<b>0,00</b>	<b>0,00</b>
3321	Einzahlungen aus Darlehen an Träger des öffentlichen Rechts	0,00	0,00	0,00
3322	Einzahlungen aus Darlehen an Beteiligungen	0,00	0,00	0,00
3323	Einzahlungen aus Darlehen an Unternehmen und Haushalte	0,00	0,00	0,00
3325	Einzahlungen aus Vorschüssen und Anzahlungen	0,00	0,00	0,00
<b>333</b>	<b>Einzahlungen aus Kapitaltransfers</b>	<b>0,00</b>	<b>0,00</b>	<b>0,00</b>
3331	Kapitaltransferzahlungen von Trägern des öffentlichen Rechts	0,00	0,00	0,00
3332	Kapitaltransferzahlungen von Beteiligungen	0,00	0,00	0,00
3333	Kapitaltransferzahlungen von Unternehmen	0,00	0,00	0,00
3334	Kapitaltransferzahlungen von Haushalten und Organisationen ohne Erwerbscharakter	0,00	0,00	0,00
3335	Kapitaltransferzahlungen vom Ausland	0,00	0,00	0,00
<b>33</b>	<b>Summe Einzahlungen investive Gebarung</b>	<b>0,00</b>	<b>0,00</b>	<b>0,00</b>
<b>341</b>	<b>Auszahlungen aus der Investitionstätigkeit</b>	<b>0,00</b>	<b>0,00</b>	<b>0,00</b>
3411	Auszahlungen für den Erwerb von immateriellem Vermögen	0,00	0,00	0,00

## Wirtschaftsförderung (Gruppe 7)

MVAG	Mittelverwendungs- und aufbringungsgruppen (1. und 2. Ebene)	RA 2023	VA 2023	RA - VA
3412	Auszahlungen für den Erwerb von Grundstücken und Grundstückseinrichtungen	0,00	0,00	0,00
3413	Auszahlungen für den Erwerb von Gebäuden und Bauten	0,00	0,00	0,00
3414	Auszahlungen für den Erwerb von technischen Anlagen, Fahrzeuge und Maschinen	0,00	0,00	0,00
3415	Auszahlungen für den Erwerb von Amts-, Betriebs- und Geschäftsausstattung	0,00	0,00	0,00
3416	Auszahlungen für den Erwerb von Kulturgütern	0,00	0,00	0,00
3417	Auszahlungen für den Erwerb von Beteiligungen	0,00	0,00	0,00
<b>342</b>	<b>Auszahlungen von gewährten Darlehen sowie gewährten Vorschüssen</b>	<b>0,00</b>	<b>0,00</b>	<b>0,00</b>
3421	Auszahlung von Darlehen an Träger des öffentlichen Rechts	0,00	0,00	0,00
3422	Auszahlung von Darlehen an Beteiligungen	0,00	0,00	0,00
3423	Auszahlung von Darlehen an Unternehmen und Haushalte	0,00	0,00	0,00
3425	Auszahlungen von Vorschüssen und Anzahlungen	0,00	0,00	0,00
<b>343</b>	<b>Auszahlungen aus Kapitaltransfers</b>	<b>0,00</b>	<b>0,00</b>	<b>0,00</b>
3431	Kapitaltransferzahlungen an Träger des öffentlichen Rechts	0,00	0,00	0,00
3432	Kapitaltransferzahlungen an Beteiligungen	0,00	0,00	0,00
3433	Kapitaltransferzahlungen an Unternehmen (Finanzunternehmen)	0,00	0,00	0,00
3434	Kapitaltransferzahlungen an Haushalte und Organisationen ohne Erwerbscharakter	0,00	0,00	0,00
3435	Kapitaltransferzahlungen an das Ausland	0,00	0,00	0,00
<b>34</b>	<b>Summe Auszahlungen investive Gebarung</b>	<b>0,00</b>	<b>0,00</b>	<b>0,00</b>
<b>SA2</b>	<b>Saldo (2) Geldfluss aus der Investiven Gebarung (33 – 34)</b>	<b>0,00</b>	<b>0,00</b>	<b>0,00</b>
<b>SA3</b>	<b>Saldo (3) Nettofinanzierungssaldo (Saldo 1 + Saldo 2)</b>	<b>-58 383,45</b>	<b>-63 100,00</b>	<b>4 716,55</b>
<b>351</b>	<b>Einzahlungen aus der Aufnahme von Finanzschulden</b>	<b>0,00</b>	<b>0,00</b>	<b>0,00</b>
3511	Einzahlungen aus empfangenen Darlehen von öffentlichen Körperschaften und Rechtsträgern	0,00	0,00	0,00
3512	Einzahlungen aus empfangenen Darlehen von Beteiligungen	0,00	0,00	0,00
3513	Einzahlungen aus empfangenen Darlehen von Unternehmen und privaten Haushalten	0,00	0,00	0,00
3514	Einzahlungen aus Finanzschulden (Finanzunternehmen)	0,00	0,00	0,00
<b>353</b>	<b>Einzahlungen infolge eines Kapitaltausch bei derivativen Finanzinstrumenten mit Grundgeschäft</b>	<b>0,00</b>	<b>0,00</b>	<b>0,00</b>
3530	Einzahlungen infolge eines Kapitaltausch bei derivativen Finanzinstrumenten mit Grundgeschäft	0,00	0,00	0,00
<b>355</b>	<b>Einzahlungen aus dem Abgang von Finanzinstrumenten</b>	<b>0,00</b>	<b>0,00</b>	<b>0,00</b>
3550	Einzahlungen aus dem Abgang von Finanzinstrumenten	0,00	0,00	0,00
<b>35</b>	<b>Summe Einzahlungen aus der Finanzierungstätigkeit</b>	<b>0,00</b>	<b>0,00</b>	<b>0,00</b>
<b>361</b>	<b>Auszahlungen aus der Tilgung von Finanzschulden</b>	<b>0,00</b>	<b>0,00</b>	<b>0,00</b>

**Wirtschaftsförderung (Gruppe 7)**

<b>MVAG</b>	<b>Mittelverwendungs- und aufbringungsgruppen (1. und 2. Ebene)</b>	<b>RA 2023</b>	<b>VA 2023</b>	<b>RA - VA</b>
3611	Auszahlungen aus empfangenen Darlehen von öffentlichen Körperschaften und Rechtsträgern	0,00	0,00	0,00
3612	Auszahlungen aus empfangenen Darlehen von Beteiligungen	0,00	0,00	0,00
3613	Auszahlungen aus empfangenen Darlehen von Unternehmen und privaten Haushalten	0,00	0,00	0,00
3614	Auszahlungen aus Finanzschulden	0,00	0,00	0,00
3615	Auszahlung aus der Rückzahlung von Leasingverbindlichkeiten	0,00	0,00	0,00
<b>363</b>	<b>Auszahlungen infolge eines Kapitaltausch bei derivativen Finanzinstrumenten mit Grundgeschäft</b>	<b>0,00</b>	<b>0,00</b>	<b>0,00</b>
3630	Auszahlungen infolge eines Kapitaltausch bei derivativen Finanzinstrumenten mit Grundgeschäft	0,00	0,00	0,00
<b>365</b>	<b>Auszahlungen für den Erwerb von Finanzinstrumenten</b>	<b>0,00</b>	<b>0,00</b>	<b>0,00</b>
3650	Auszahlungen für den Erwerb von Finanzinstrumenten	0,00	0,00	0,00
<b>36</b>	<b>Summe Auszahlungen aus der Finanzierungstätigkeit</b>	<b>0,00</b>	<b>0,00</b>	<b>0,00</b>
<b>SA4</b>	<b>Saldo (4) Geldfluss aus der Finanzierungstätigkeit (35 – 36)</b>	<b>0,00</b>	<b>0,00</b>	<b>0,00</b>
<b>SA5</b>	<b>Saldo (5) Geldfluss aus der voranschlagswirksamen Gebarung (Saldo 3 + Saldo 4)</b>	<b>-58 383,45</b>	<b>-63 100,00</b>	<b>4 716,55</b>

## Dienstleistungen (Gruppe 8)

MVAG	Mittelverwendungs- und aufbringungsgruppen (1. und 2. Ebene)	RA 2023	VA 2023	RA - VA
<b>311</b>	<b>Einzahlungen aus der operativen Verwaltungstätigkeit</b>	<b>1 519 999,35</b>	<b>1 479 800,00</b>	<b>40 199,35</b>
3111	Einzahlungen aus eigenen Abgaben	73 274,03	83 900,00	-10 625,97
3112	Einzahlungen aus Ertragsanteilen	0,00	0,00	0,00
3113	Einzahlungen aus Gebühren	1 274 568,89	1 274 200,00	368,89
3114	Einzahlungen aus Leistungen	41 364,82	41 300,00	64,82
3115	Einzahlungen aus Besitz und wirtschaftlicher Tätigkeit	71 638,94	71 700,00	-61,06
3116	Einzahlungen aus Veräußerung von geringwertigen Wirtschaftsgütern (GWG) und sonstige Einzahlungen	59 152,67	8 700,00	50 452,67
<b>312</b>	<b>Einzahlungen aus Transfers (ohne Kapitaltransfers)</b>	<b>14 411,07</b>	<b>14 400,00</b>	<b>11,07</b>
3121	Transferzahlungen von Trägern des öffentlichen Rechts	14 411,07	14 400,00	11,07
3122	Transferzahlungen von Beteiligten	0,00	0,00	0,00
3123	Transferzahlungen von Unternehmen (inkl. Finanzunternehmen)	0,00	0,00	0,00
3124	Transferzahlungen von Haushalte und Organisationen ohne Erwerbscharakter	0,00	0,00	0,00
3125	Transferzahlungen vom Ausland	0,00	0,00	0,00
3126	Investitions- und Tilgungszuschüsse zwischen Unternehmungen und Betrieben der Gebietskörperschaft und der Gebietskörperschaft	0,00	0,00	0,00
<b>313</b>	<b>Einzahlungen aus Finanzerträgen</b>	<b>0,00</b>	<b>0,00</b>	<b>0,00</b>
3131	Einzahlungen aus Zinserträgen	0,00	0,00	0,00
3133	Einzahlungen aus Gewinnentnahmen von marktbestimmten Betrieben	0,00	0,00	0,00
3134	Sonstige Einzahlungen aus Finanzerträgen	0,00	0,00	0,00
3135	Einzahlungen aus Dividenden/Gewinnausschüttungen	0,00	0,00	0,00
<b>31</b>	<b>Summe Einzahlungen operative Gebarung</b>	<b>1 534 410,42</b>	<b>1 494 200,00</b>	<b>40 210,42</b>
<b>321</b>	<b>Auszahlungen aus Personalaufwand</b>	<b>37 227,34</b>	<b>38 000,00</b>	<b>-772,66</b>
3211	Auszahlungen für Personalaufwand Bezüge, Nebengebühren, und Mehrleistungsvergütungen)	29 798,33	30 700,00	-901,67
3212	Auszahlungen für gesetzliche und freiwillige Sozialaufwendungen	7 429,01	7 100,00	329,01
3213	Auszahlungen aus sonstigem Personalaufwand	0,00	200,00	-200,00
<b>322</b>	<b>Auszahlungen aus Sachaufwand (ohne Transferaufwand)</b>	<b>1 193 029,66</b>	<b>1 194 600,00</b>	<b>-1 570,34</b>
3221	Auszahlungen für Gebrauchs- und Verbrauchsgüter, Handelswaren	257 123,54	261 700,00	-4 576,46
3222	Auszahlungen für Verwaltungs- und Betriebsaufwand	20 192,99	24 500,00	-4 307,01
3223	Auszahlungen für Leasing- und Mietaufwand	34 407,40	34 800,00	-392,60
3224	Auszahlungen für Instandhaltung	142 322,57	155 900,00	-13 577,43
3225	Sonstige Auszahlungen aus Sachaufwand	738 983,16	717 700,00	21 283,16
<b>323</b>	<b>Auszahlungen aus Transfers (ohne Kapitaltransfers)</b>	<b>43 507,35</b>	<b>43 700,00</b>	<b>-192,65</b>
3231	Transferzahlungen an Träger des öffentlichen Rechts	43 507,35	43 700,00	-192,65
3232	Transferzahlungen an Beteiligten	0,00	0,00	0,00
3233	Transferzahlungen an Unternehmen (inkl. Finanzunternehmen)	0,00	0,00	0,00



## Dienstleistungen (Gruppe 8)

MVAG	Mittelverwendungs- und aufbringungsgruppen (1. und 2. Ebene)	RA 2023	VA 2023	RA - VA
3234	Transferzahlungen an Haushalte und Organisationen ohne Erwerbscharakter	0,00	0,00	0,00
3235	Transferzahlungen an das Ausland	0,00	0,00	0,00
3236	Investitions- und Tilgungszuschüsse zwischen Unternehmungen und Betrieben der Gebietskörperschaft und der Gebietskörperschaft	0,00	0,00	0,00
<b>324</b>	<b>Auszahlungen aus Finanzaufwand</b>	<b>130 689,73</b>	<b>128 400,00</b>	<b>2 289,73</b>
3241	Auszahlungen für Zinsaufwand, für Finanzierungsleasing, für Forderungskauf, für Finanzschulden und derivative Finanzinstrumente	130 689,73	128 400,00	2 289,73
3242	Auszahlungen für Zinsen aus derivativen Finanzinstrumenten ohne Grundgeschäft	0,00	0,00	0,00
3243	Auszahlung aus Gewinnentnahmen von marktbestimmten Betrieben	0,00	0,00	0,00
3244	Sonstige Auszahlungen aus Finanzaufwendungen	0,00	0,00	0,00
<b>32</b>	<b>Summe Auszahlungen operative Gebarung</b>	<b>1 404 454,08</b>	<b>1 404 700,00</b>	<b>-245,92</b>
<b>SA1</b>	<b>Saldo (1) Geldfluss aus der Operativen Gebarung (31 – 32)</b>	<b>129 956,34</b>	<b>89 500,00</b>	<b>40 456,34</b>
<b>331</b>	<b>Einzahlungen aus der Investitionstätigkeit</b>	<b>44 579,71</b>	<b>44 700,00</b>	<b>-120,29</b>
3311	Einzahlungen aus der Veräußerung von immateriellem Vermögen	0,00	0,00	0,00
3312	Einzahlungen aus der Veräußerung von Grundstücken und Grundstückeinrichtungen	43 746,38	43 800,00	-53,62
3313	Einzahlungen aus der Veräußerung von Gebäuden und Bauten	0,00	0,00	0,00
3314	Einzahlungen aus der Veräußerung von technischen Anlagen, Fahrzeuge und Maschinen	833,33	900,00	-66,67
3315	Einzahlungen aus der Veräußerung von Amts-, Betriebs- und Geschäftsausstattung	0,00	0,00	0,00
3316	Einzahlungen aus der Veräußerung von Kulturgütern	0,00	0,00	0,00
3317	Einzahlungen aus der Veräußerung von Beteiligungen	0,00	0,00	0,00
<b>332</b>	<b>Einzahlungen aus der Rückzahlung von Darlehen sowie gewährten Vorschüssen</b>	<b>0,00</b>	<b>0,00</b>	<b>0,00</b>
3321	Einzahlungen aus Darlehen an Träger des öffentlichen Rechts	0,00	0,00	0,00
3322	Einzahlungen aus Darlehen an Beteiligungen	0,00	0,00	0,00
3323	Einzahlungen aus Darlehen an Unternehmen und Haushalte	0,00	0,00	0,00
3325	Einzahlungen aus Vorschüssen und Anzahlungen	0,00	0,00	0,00
<b>333</b>	<b>Einzahlungen aus Kapitaltransfers</b>	<b>104 873,04</b>	<b>178 900,00</b>	<b>-74 026,96</b>
3331	Kapitaltransferzahlungen von Trägern des öffentlichen Rechts	29 567,45	64 600,00	-35 032,55
3332	Kapitaltransferzahlungen von Beteiligungen	0,00	0,00	0,00
3333	Kapitaltransferzahlungen von Unternehmen	0,00	0,00	0,00
3334	Kapitaltransferzahlungen von Haushalten und Organisationen ohne Erwerbscharakter	75 305,59	114 300,00	-38 994,41
3335	Kapitaltransferzahlungen vom Ausland	0,00	0,00	0,00
<b>33</b>	<b>Summe Einzahlungen investive Gebarung</b>	<b>149 452,75</b>	<b>223 600,00</b>	<b>-74 147,25</b>
<b>341</b>	<b>Auszahlungen aus der Investitionstätigkeit</b>	<b>265 458,57</b>	<b>268 500,00</b>	<b>-3 041,43</b>
3411	Auszahlungen für den Erwerb von immateriellem Vermögen	0,00	0,00	0,00

## Dienstleistungen (Gruppe 8)

MVAG	Mittelverwendungs- und aufbringungsgruppen (1. und 2. Ebene)	RA 2023	VA 2023	RA - VA
3412	Auszahlungen für den Erwerb von Grundstücken und Grundstückseinrichtungen	259 146,93	261 200,00	-2 053,07
3413	Auszahlungen für den Erwerb von Gebäuden und Bauten	0,00	0,00	0,00
3414	Auszahlungen für den Erwerb von technischen Anlagen, Fahrzeuge und Maschinen	6 311,64	7 300,00	-988,36
3415	Auszahlungen für den Erwerb von Amts-, Betriebs- und Geschäftsausstattung	0,00	0,00	0,00
3416	Auszahlungen für den Erwerb von Kulturgütern	0,00	0,00	0,00
3417	Auszahlungen für den Erwerb von Beteiligungen	0,00	0,00	0,00
<b>342</b>	<b>Auszahlungen von gewährten Darlehen sowie gewährten Vorschüssen</b>	<b>0,00</b>	<b>0,00</b>	<b>0,00</b>
3421	Auszahlung von Darlehen an Träger des öffentlichen Rechts	0,00	0,00	0,00
3422	Auszahlung von Darlehen an Beteiligungen	0,00	0,00	0,00
3423	Auszahlung von Darlehen an Unternehmen und Haushalte	0,00	0,00	0,00
3425	Auszahlungen von Vorschüssen und Anzahlungen	0,00	0,00	0,00
<b>343</b>	<b>Auszahlungen aus Kapitaltransfers</b>	<b>0,00</b>	<b>0,00</b>	<b>0,00</b>
3431	Kapitaltransferzahlungen an Träger des öffentlichen Rechts	0,00	0,00	0,00
3432	Kapitaltransferzahlungen an Beteiligungen	0,00	0,00	0,00
3433	Kapitaltransferzahlungen an Unternehmen (Finanzunternehmen)	0,00	0,00	0,00
3434	Kapitaltransferzahlungen an Haushalte und Organisationen ohne Erwerbscharakter	0,00	0,00	0,00
3435	Kapitaltransferzahlungen an das Ausland	0,00	0,00	0,00
<b>34</b>	<b>Summe Auszahlungen investive Gebarung</b>	<b>265 458,57</b>	<b>268 500,00</b>	<b>-3 041,43</b>
<b>SA2</b>	<b>Saldo (2) Geldfluss aus der Investiven Gebarung (33 – 34)</b>	<b>-116 005,82</b>	<b>-44 900,00</b>	<b>-71 105,82</b>
<b>SA3</b>	<b>Saldo (3) Nettofinanzierungssaldo (Saldo 1 + Saldo 2)</b>	<b>13 950,52</b>	<b>44 600,00</b>	<b>-30 649,48</b>
<b>351</b>	<b>Einzahlungen aus der Aufnahme von Finanzschulden</b>	<b>0,00</b>	<b>0,00</b>	<b>0,00</b>
3511	Einzahlungen aus empfangenen Darlehen von öffentlichen Körperschaften und Rechtsträgern	0,00	0,00	0,00
3512	Einzahlungen aus empfangenen Darlehen von Beteiligungen	0,00	0,00	0,00
3513	Einzahlungen aus empfangenen Darlehen von Unternehmen und privaten Haushalten	0,00	0,00	0,00
3514	Einzahlungen aus Finanzschulden (Finanzunternehmen)	0,00	0,00	0,00
<b>353</b>	<b>Einzahlungen infolge eines Kapitaltausch bei derivativen Finanzinstrumenten mit Grundgeschäft</b>	<b>0,00</b>	<b>0,00</b>	<b>0,00</b>
3530	Einzahlungen infolge eines Kapitaltausch bei derivativen Finanzinstrumenten mit Grundgeschäft	0,00	0,00	0,00
<b>355</b>	<b>Einzahlungen aus dem Abgang von Finanzinstrumenten</b>	<b>0,00</b>	<b>0,00</b>	<b>0,00</b>
3550	Einzahlungen aus dem Abgang von Finanzinstrumenten	0,00	0,00	0,00
<b>35</b>	<b>Summe Einzahlungen aus der Finanzierungstätigkeit</b>	<b>0,00</b>	<b>0,00</b>	<b>0,00</b>
<b>361</b>	<b>Auszahlungen aus der Tilgung von Finanzschulden</b>	<b>265 722,24</b>	<b>265 600,00</b>	<b>122,24</b>

**Dienstleistungen (Gruppe 8)**

<b>MVAG</b>	<b>Mittelverwendungs- und aufbringungsgruppen (1. und 2. Ebene)</b>	<b>RA 2023</b>	<b>VA 2023</b>	<b>RA - VA</b>
3611	Auszahlungen aus empfangenen Darlehen von öffentlichen Körperschaften und Rechtsträgern	0,00	0,00	0,00
3612	Auszahlungen aus empfangenen Darlehen von Beteiligungen	0,00	0,00	0,00
3613	Auszahlungen aus empfangenen Darlehen von Unternehmen und privaten Haushalten	0,00	0,00	0,00
3614	Auszahlungen aus Finanzschulden	265 722,24	265 600,00	122,24
3615	Auszahlung aus der Rückzahlung von Leasingverbindlichkeiten	0,00	0,00	0,00
<b>363</b>	<b>Auszahlungen infolge eines Kapitaltausch bei derivativen Finanzinstrumenten mit Grundgeschäft</b>	<b>0,00</b>	<b>0,00</b>	<b>0,00</b>
3630	Auszahlungen infolge eines Kapitaltausch bei derivativen Finanzinstrumenten mit Grundgeschäft	0,00	0,00	0,00
<b>365</b>	<b>Auszahlungen für den Erwerb von Finanzinstrumenten</b>	<b>0,00</b>	<b>0,00</b>	<b>0,00</b>
3650	Auszahlungen für den Erwerb von Finanzinstrumenten	0,00	0,00	0,00
<b>36</b>	<b>Summe Auszahlungen aus der Finanzierungstätigkeit</b>	<b>265 722,24</b>	<b>265 600,00</b>	<b>122,24</b>
<b>SA4</b>	<b>Saldo (4) Geldfluss aus der Finanzierungstätigkeit (35 – 36)</b>	<b>-265 722,24</b>	<b>-265 600,00</b>	<b>-122,24</b>
<b>SA5</b>	<b>Saldo (5) Geldfluss aus der voranschlagswirksamen Gebarung (Saldo 3 + Saldo 4)</b>	<b>-251 771,72</b>	<b>-221 000,00</b>	<b>-30 771,72</b>

## Finanzwirtschaft (Gruppe 9)

MVAG	Mittelverwendungs- und aufbringungsgruppen (1. und 2. Ebene)	RA 2023	VA 2023	RA - VA
<b>311</b>	<b>Einzahlungen aus der operativen Verwaltungstätigkeit</b>	<b>4 957 641,21</b>	<b>4 927 000,00</b>	<b>30 641,21</b>
3111	Einzahlungen aus eigenen Abgaben	1 155 038,52	1 156 500,00	-1 461,48
3112	Einzahlungen aus Ertragsanteilen	3 354 746,32	3 337 100,00	17 646,32
3113	Einzahlungen aus Gebühren	0,00	0,00	0,00
3114	Einzahlungen aus Leistungen	0,00	0,00	0,00
3115	Einzahlungen aus Besitz und wirtschaftlicher Tätigkeit	0,00	0,00	0,00
3116	Einzahlungen aus Veräußerung von geringwertigen Wirtschaftsgütern (GWG) und sonstige Einzahlungen	447 856,37	433 400,00	14 456,37
<b>312</b>	<b>Einzahlungen aus Transfers (ohne Kapitaltransfers)</b>	<b>304 569,00</b>	<b>304 700,00</b>	<b>-131,00</b>
3121	Transferzahlungen von Trägern des öffentlichen Rechts	304 569,00	304 700,00	-131,00
3122	Transferzahlungen von Beteiligten	0,00	0,00	0,00
3123	Transferzahlungen von Unternehmen (inkl. Finanzunternehmen)	0,00	0,00	0,00
3124	Transferzahlungen von Haushalte und Organisationen ohne Erwerbscharakter	0,00	0,00	0,00
3125	Transferzahlungen vom Ausland	0,00	0,00	0,00
3126	Investitions- und Tilgungszuschüsse zwischen Unternehmungen und Betrieben der Gebietskörperschaft und der Gebietskörperschaft	0,00	0,00	0,00
<b>313</b>	<b>Einzahlungen aus Finanzerträgen</b>	<b>8 782,33</b>	<b>9 000,00</b>	<b>-217,67</b>
3131	Einzahlungen aus Zinserträgen	8 782,33	9 000,00	-217,67
3133	Einzahlungen aus Gewinnentnahmen von marktbestimmten Betrieben	0,00	0,00	0,00
3134	Sonstige Einzahlungen aus Finanzerträgen	0,00	0,00	0,00
3135	Einzahlungen aus Dividenden/Gewinnausschüttungen	0,00	0,00	0,00
<b>31</b>	<b>Summe Einzahlungen operative Gebarung</b>	<b>5 270 992,54</b>	<b>5 240 700,00</b>	<b>30 292,54</b>
<b>321</b>	<b>Auszahlungen aus Personalaufwand</b>	<b>0,00</b>	<b>0,00</b>	<b>0,00</b>
3211	Auszahlungen für Personalaufwand Bezüge, Nebengebühren, und Mehrleistungsvergütungen)	0,00	0,00	0,00
3212	Auszahlungen für gesetzliche und freiwillige Sozialaufwendungen	0,00	0,00	0,00
3213	Auszahlungen aus sonstigem Personalaufwand	0,00	0,00	0,00
<b>322</b>	<b>Auszahlungen aus Sachaufwand (ohne Transferaufwand)</b>	<b>206 151,18</b>	<b>106 400,00</b>	<b>99 751,18</b>
3221	Auszahlungen für Gebrauchs- und Verbrauchsgüter, Handelswaren	0,00	0,00	0,00
3222	Auszahlungen für Verwaltungs- und Betriebsaufwand	0,00	0,00	0,00
3223	Auszahlungen für Leasing- und Mietaufwand	0,00	0,00	0,00
3224	Auszahlungen für Instandhaltung	0,00	0,00	0,00
3225	Sonstige Auszahlungen aus Sachaufwand	206 151,18	106 400,00	99 751,18
<b>323</b>	<b>Auszahlungen aus Transfers (ohne Kapitaltransfers)</b>	<b>297 336,35</b>	<b>201 800,00</b>	<b>95 536,35</b>
3231	Transferzahlungen an Träger des öffentlichen Rechts	202 804,18	201 800,00	1 004,18
3232	Transferzahlungen an Beteiligten	0,00	0,00	0,00
3233	Transferzahlungen an Unternehmen (inkl. Finanzunternehmen)	94 532,17	0,00	94 532,17

## Finanzwirtschaft (Gruppe 9)

MVAG	Mittelverwendungs- und aufbringungsgruppen (1. und 2. Ebene)	RA 2023	VA 2023	RA - VA
3234	Transferzahlungen an Haushalte und Organisationen ohne Erwerbscharakter	0,00	0,00	0,00
3235	Transferzahlungen an das Ausland	0,00	0,00	0,00
3236	Investitions- und Tilgungszuschüsse zwischen Unternehmungen und Betrieben der Gebietskörperschaft und der Gebietskörperschaft	0,00	0,00	0,00
<b>324</b>	<b>Auszahlungen aus Finanzaufwand</b>	<b>5 892,48</b>	<b>6 100,00</b>	<b>-207,52</b>
3241	Auszahlungen für Zinsaufwand, für Finanzierungsleasing, für Forderungskauf, für Finanzschulden und derivative Finanzinstrumente	3 111,48	3 000,00	111,48
3242	Auszahlungen für Zinsen aus derivativen Finanzinstrumenten ohne Grundgeschäft	0,00	0,00	0,00
3243	Auszahlung aus Gewinnentnahmen von marktbestimmten Betrieben	0,00	0,00	0,00
3244	Sonstige Auszahlungen aus Finanzaufwendungen	2 781,00	3 100,00	-319,00
<b>32</b>	<b>Summe Auszahlungen operative Gebarung</b>	<b>509 380,01</b>	<b>314 300,00</b>	<b>195 080,01</b>
<b>SA1</b>	<b>Saldo (1) Geldfluss aus der Operativen Gebarung (31 – 32)</b>	<b>4 761 612,53</b>	<b>4 926 400,00</b>	<b>-164 787,47</b>
<b>331</b>	<b>Einzahlungen aus der Investitionstätigkeit</b>	<b>0,00</b>	<b>0,00</b>	<b>0,00</b>
3311	Einzahlungen aus der Veräußerung von immateriellem Vermögen	0,00	0,00	0,00
3312	Einzahlungen aus der Veräußerung von Grundstücken und Grundstückeinrichtungen	0,00	0,00	0,00
3313	Einzahlungen aus der Veräußerung von Gebäuden und Bauten	0,00	0,00	0,00
3314	Einzahlungen aus der Veräußerung von technischen Anlagen, Fahrzeuge und Maschinen	0,00	0,00	0,00
3315	Einzahlungen aus der Veräußerung von Amts-, Betriebs- und Geschäftsausstattung	0,00	0,00	0,00
3316	Einzahlungen aus der Veräußerung von Kulturgütern	0,00	0,00	0,00
3317	Einzahlungen aus der Veräußerung von Beteiligungen	0,00	0,00	0,00
<b>332</b>	<b>Einzahlungen aus der Rückzahlung von Darlehen sowie gewährten Vorschüssen</b>	<b>0,00</b>	<b>0,00</b>	<b>0,00</b>
3321	Einzahlungen aus Darlehen an Träger des öffentlichen Rechts	0,00	0,00	0,00
3322	Einzahlungen aus Darlehen an Beteiligungen	0,00	0,00	0,00
3323	Einzahlungen aus Darlehen an Unternehmen und Haushalte	0,00	0,00	0,00
3325	Einzahlungen aus Vorschüssen und Anzahlungen	0,00	0,00	0,00
<b>333</b>	<b>Einzahlungen aus Kapitaltransfers</b>	<b>0,00</b>	<b>0,00</b>	<b>0,00</b>
3331	Kapitaltransferzahlungen von Trägern des öffentlichen Rechts	0,00	0,00	0,00
3332	Kapitaltransferzahlungen von Beteiligungen	0,00	0,00	0,00
3333	Kapitaltransferzahlungen von Unternehmen	0,00	0,00	0,00
3334	Kapitaltransferzahlungen von Haushalten und Organisationen ohne Erwerbscharakter	0,00	0,00	0,00
3335	Kapitaltransferzahlungen vom Ausland	0,00	0,00	0,00
<b>33</b>	<b>Summe Einzahlungen investive Gebarung</b>	<b>0,00</b>	<b>0,00</b>	<b>0,00</b>
<b>341</b>	<b>Auszahlungen aus der Investitionstätigkeit</b>	<b>6 126,80</b>	<b>99 400,00</b>	<b>-93 273,20</b>
3411	Auszahlungen für den Erwerb von immateriellem Vermögen	0,00	0,00	0,00

## Finanzwirtschaft (Gruppe 9)

MVAG	Mittelverwendungs- und aufbringungsgruppen (1. und 2. Ebene)	RA 2023	VA 2023	RA - VA
3412	Auszahlungen für den Erwerb von Grundstücken und Grundstückseinrichtungen	0,00	0,00	0,00
3413	Auszahlungen für den Erwerb von Gebäuden und Bauten	0,00	0,00	0,00
3414	Auszahlungen für den Erwerb von technischen Anlagen, Fahrzeuge und Maschinen	0,00	0,00	0,00
3415	Auszahlungen für den Erwerb von Amts-, Betriebs- und Geschäftsausstattung	0,00	0,00	0,00
3416	Auszahlungen für den Erwerb von Kulturgütern	0,00	0,00	0,00
3417	Auszahlungen für den Erwerb von Beteiligungen	6 126,80	99 400,00	-93 273,20
<b>342</b>	<b>Auszahlungen von gewährten Darlehen sowie gewährten Vorschüssen</b>	<b>0,00</b>	<b>0,00</b>	<b>0,00</b>
3421	Auszahlung von Darlehen an Träger des öffentlichen Rechts	0,00	0,00	0,00
3422	Auszahlung von Darlehen an Beteiligungen	0,00	0,00	0,00
3423	Auszahlung von Darlehen an Unternehmen und Haushalte	0,00	0,00	0,00
3425	Auszahlungen von Vorschüssen und Anzahlungen	0,00	0,00	0,00
<b>343</b>	<b>Auszahlungen aus Kapitaltransfers</b>	<b>0,00</b>	<b>0,00</b>	<b>0,00</b>
3431	Kapitaltransferzahlungen an Träger des öffentlichen Rechts	0,00	0,00	0,00
3432	Kapitaltransferzahlungen an Beteiligungen	0,00	0,00	0,00
3433	Kapitaltransferzahlungen an Unternehmen (Finanzunternehmen)	0,00	0,00	0,00
3434	Kapitaltransferzahlungen an Haushalte und Organisationen ohne Erwerbscharakter	0,00	0,00	0,00
3435	Kapitaltransferzahlungen an das Ausland	0,00	0,00	0,00
<b>34</b>	<b>Summe Auszahlungen investive Gebarung</b>	<b>6 126,80</b>	<b>99 400,00</b>	<b>-93 273,20</b>
<b>SA2</b>	<b>Saldo (2) Geldfluss aus der Investiven Gebarung (33 – 34)</b>	<b>-6 126,80</b>	<b>-99 400,00</b>	<b>93 273,20</b>
<b>SA3</b>	<b>Saldo (3) Nettofinanzierungssaldo (Saldo 1 + Saldo 2)</b>	<b>4 755 485,73</b>	<b>4 827 000,00</b>	<b>-71 514,27</b>
<b>351</b>	<b>Einzahlungen aus der Aufnahme von Finanzschulden</b>	<b>0,00</b>	<b>0,00</b>	<b>0,00</b>
3511	Einzahlungen aus empfangenen Darlehen von öffentlichen Körperschaften und Rechtsträgern	0,00	0,00	0,00
3512	Einzahlungen aus empfangenen Darlehen von Beteiligungen	0,00	0,00	0,00
3513	Einzahlungen aus empfangenen Darlehen von Unternehmen und privaten Haushalten	0,00	0,00	0,00
3514	Einzahlungen aus Finanzschulden (Finanzunternehmen)	0,00	0,00	0,00
<b>353</b>	<b>Einzahlungen infolge eines Kapitaltausch bei derivativen Finanzinstrumenten mit Grundgeschäft</b>	<b>0,00</b>	<b>0,00</b>	<b>0,00</b>
3530	Einzahlungen infolge eines Kapitaltausch bei derivativen Finanzinstrumenten mit Grundgeschäft	0,00	0,00	0,00
<b>355</b>	<b>Einzahlungen aus dem Abgang von Finanzinstrumenten</b>	<b>0,00</b>	<b>0,00</b>	<b>0,00</b>
3550	Einzahlungen aus dem Abgang von Finanzinstrumenten	0,00	0,00	0,00
<b>35</b>	<b>Summe Einzahlungen aus der Finanzierungstätigkeit</b>	<b>0,00</b>	<b>0,00</b>	<b>0,00</b>
<b>361</b>	<b>Auszahlungen aus der Tilgung von Finanzschulden</b>	<b>0,00</b>	<b>0,00</b>	<b>0,00</b>

## Finanzwirtschaft (Gruppe 9)

MVAG	Mittelverwendungs- und aufbringungsgruppen (1. und 2. Ebene)	RA 2023	VA 2023	RA - VA
3611	Auszahlungen aus empfangenen Darlehen von öffentlichen Körperschaften und Rechtsträgern	0,00	0,00	0,00
3612	Auszahlungen aus empfangenen Darlehen von Beteiligungen	0,00	0,00	0,00
3613	Auszahlungen aus empfangenen Darlehen von Unternehmen und privaten Haushalten	0,00	0,00	0,00
3614	Auszahlungen aus Finanzschulden	0,00	0,00	0,00
3615	Auszahlung aus der Rückzahlung von Leasingverbindlichkeiten	0,00	0,00	0,00
<b>363</b>	<b>Auszahlungen infolge eines Kapitaltausch bei derivativen Finanzinstrumenten mit Grundgeschäft</b>	<b>0,00</b>	<b>0,00</b>	<b>0,00</b>
3630	Auszahlungen infolge eines Kapitaltausch bei derivativen Finanzinstrumenten mit Grundgeschäft	0,00	0,00	0,00
<b>365</b>	<b>Auszahlungen für den Erwerb von Finanzinstrumenten</b>	<b>0,00</b>	<b>0,00</b>	<b>0,00</b>
3650	Auszahlungen für den Erwerb von Finanzinstrumenten	0,00	0,00	0,00
<b>36</b>	<b>Summe Auszahlungen aus der Finanzierungstätigkeit</b>	<b>0,00</b>	<b>0,00</b>	<b>0,00</b>
<b>SA4</b>	<b>Saldo (4) Geldfluss aus der Finanzierungstätigkeit (35 – 36)</b>	<b>0,00</b>	<b>0,00</b>	<b>0,00</b>
<b>SA5</b>	<b>Saldo (5) Geldfluss aus der voranschlagswirksamen Gebarung (Saldo 3 + Saldo 4)</b>	<b>4 755 485,73</b>	<b>4 827 000,00</b>	<b>-71 514,27</b>

Vermögenshaushalt (Anlage 1c)



AKTIVA		Code	Endbestand 31.12.2022	Endbestand 31.12.2023	Veränderung
<b>A</b>	<b>Langfristiges Vermögen</b>	<b>10</b>	<b>22 747 182,41</b>	<b>22 895 895,88</b>	<b>148 713,47</b>
<b>A.I</b>	<b>Immaterielle Vermögenswerte</b>	<b>101</b>	<b>272 925,04</b>	<b>234 304,33</b>	<b>-38 620,71</b>
A.I.1	Immaterielle Vermögenswerte	1010	272 925,04	234 304,33	-38 620,71
<b>A.II</b>	<b>Sachanlagen</b>	<b>102</b>	<b>22 140 950,64</b>	<b>22 324 620,49</b>	<b>183 669,85</b>
A.II.1	Grundstücke, Grundstückseinrichtungen und Infrastruktur	1021	12 724 741,27	12 530 280,48	-194 460,79
A.II.2	Gebäude und Bauten	1022	2 300 429,65	2 215 095,60	-85 334,05
A.II.3	Wasser- und Abwasserbauten und -anlagen	1023	6 135 758,67	6 129 055,68	-6 702,99
A.II.4	Sonderanlagen	1024	17 689,46	137 563,04	119 873,58
A.II.5	Technische Anlagen, Fahrzeuge und Maschinen	1025	631 839,30	1 066 517,07	434 677,77
A.II.6	Amts-, Betriebs- und Geschäftsausstattung	1026	188 254,25	197 837,78	9 583,53
A.II.7	Kulturgüter	1027	47 903,93	46 530,66	-1 373,27
A.II.8	Geleistete Anzahlungen für Anlagen und Anlagen in Bau	1028	94 334,11	1 740,18	-92 593,93
<b>A.III</b>	<b>Aktive Finanzinstrumente/Langfristiges Finanzvermögen</b>	<b>103</b>	<b>0,00</b>	<b>0,00</b>	<b>0,00</b>
A.III.1	Bis zur Endfälligkeit gehaltene Finanzinstrumente	1031	0,00	0,00	0,00
A.III.2	Zur Veräußerung verfügbare Finanzinstrumente	1032	0,00	0,00	0,00
A.III.3	Partizipations- und Hybridkapital	1033	0,00	0,00	0,00
A.III.4	Derivative Finanzinstrumente ohne Grundgeschäft	1034	0,00	0,00	0,00
<b>A.IV</b>	<b>Beteiligungen</b>	<b>104</b>	<b>95 793,60</b>	<b>95 793,60</b>	<b>0,00</b>
A.IV.1	Beteiligungen an verbundenen Unternehmen	1041	0,00	0,00	0,00
A.IV.2	Beteiligungen an assoziierten Unternehmen	1042	0,00	0,00	0,00
A.IV.3	Sonstige Beteiligungen	1043	95 793,60	95 793,60	0,00
A.IV.4	Verwaltete Einrichtungen, die der Kontrolle unterliegen	1044	0,00	0,00	0,00
<b>A.V</b>	<b>Langfristige Forderungen</b>	<b>106</b>	<b>237 513,13</b>	<b>241 177,46</b>	<b>3 664,33</b>
A.V.1	Langfristige Forderungen aus Lieferungen und Leistungen	1061	0,00	0,00	0,00
A.V.2	Langfristige Forderungen aus gewährten Darlehen	1062	0,00	0,00	0,00
A.V.3	Sonstige langfristige Forderungen	1063	237 513,13	241 177,46	3 664,33

AKTIVA		Code	Endbestand 31.12.2022	Endbestand 31.12.2023	Veränderung
<b>B</b>	<b>Kurzfristiges Vermögen</b>	<b>11</b>	<b>1 178 455,15</b>	<b>587 140,06</b>	<b>-591 315,09</b>
<b>B.I</b>	<b>Kurzfristige Forderungen</b>	<b>113</b>	<b>92 879,12</b>	<b>80 626,91</b>	<b>-12 252,21</b>
B.I.1	Kurzfristige Forderungen aus Lieferungen und Leistungen	1131	19 840,85	31 680,96	11 840,11
B.I.2	Kurzfristige Forderungen aus Abgaben	1132	21 618,67	38 014,77	16 396,10
B.I.3	Sonstige kurzfristige Forderungen	1133	0,00	2 107,05	2 107,05
B.I.4	Sonstige kurzfristige Forderungen (nicht voranschlagswirksame Gebarung)	1134	51 419,60	8 824,13	-42 595,47
<b>B.II</b>	<b>Vorräte</b>	<b>114</b>	<b>0,00</b>	<b>0,00</b>	<b>0,00</b>
B.II.1	Vorräte	1141	0,00	0,00	0,00
B.II.2	Gegebene Anzahlungen auf Vorräte	1142	0,00	0,00	0,00
<b>B.III</b>	<b>Liquide Mittel</b>	<b>115</b>	<b>1 070 049,09</b>	<b>493 557,40</b>	<b>-576 491,69</b>
B.III.1	Kassa, Bankguthaben, Schecks	1151	1 070 049,09	493 557,40	-576 491,69
B.III.2	Zahlungsmittelreserven	1152	0,00	0,00	0,00
<b>B.IV</b>	<b>Aktive Finanzinstrumente/Kurzfristiges Finanzvermögen</b>	<b>116</b>	<b>0,00</b>	<b>0,00</b>	<b>0,00</b>
B.IV.1	Aktive Finanzinstrumente/Kurzfristiges Finanzvermögen	1160	0,00	0,00	0,00
<b>B.V</b>	<b>Aktive Rechnungsabgrenzung</b>	<b>117</b>	<b>15 526,94</b>	<b>12 955,75</b>	<b>-2 571,19</b>
B.V.1	Aktive Rechnungsabgrenzung	1170	15 526,94	12 955,75	-2 571,19
<b>Summe Aktiva (10 + 11)</b>			<b>23 925 637,56</b>	<b>23 483 035,94</b>	<b>-442 601,62</b>

PASSIVA		Code	Endbestand 31.12.2022	Endbestand 31.12.2023	Veränderung
<b>C</b>	<b>Nettovermögen (Ausgleichsposten)</b>	<b>12</b>	<b>11 665 797,01</b>	<b>11 418 682,08</b>	<b>-247 114,93</b>
<b>C.I</b>	<b>Saldo der Eröffnungsbilanz</b>	<b>121</b>	<b>11 025 619,88</b>	<b>11 025 619,88</b>	<b>0,00</b>
C.I.1	Saldo der Eröffnungsbilanz	1210	11 025 619,88	11 025 619,88	0,00
<b>C.II</b>	<b>Kumuliertes Nettoergebnis</b>	<b>122</b>	<b>260 619,92</b>	<b>366 622,58</b>	<b>106 002,66</b>
C.II.1	Kumuliertes Nettoergebnis	1220	260 619,92	366 622,58	106 002,66
<b>C.III</b>	<b>Haushaltsrücklagen</b>	<b>123</b>	<b>379 557,21</b>	<b>26 439,62</b>	<b>-353 117,59</b>
C.III.1	Haushaltsrücklagen	1230	379 557,21	26 439,62	-353 117,59
<b>C.IV</b>	<b>Neubewertungsrücklagen (Umbewertungskonto)</b>	<b>124</b>	<b>0,00</b>	<b>0,00</b>	<b>0,00</b>
C.IV.1	Neubewertungsrücklagen (Umbewertungskonto)	1240	0,00	0,00	0,00
<b>C.V</b>	<b>Fremdwährungsumrechnungsrücklagen</b>	<b>125</b>	<b>0,00</b>	<b>0,00</b>	<b>0,00</b>
C.V.1	Fremdwährungsumrechnungsrücklagen	1250	0,00	0,00	0,00
<b>D</b>	<b>Sonderposten Investitionszuschüsse (Kapitaltransfers)</b>	<b>13</b>	<b>7 531 780,65</b>	<b>7 690 166,28</b>	<b>158 385,63</b>
<b>D.I</b>	<b>Investitionszuschüsse</b>	<b>131</b>	<b>7 531 780,65</b>	<b>7 690 166,28</b>	<b>158 385,63</b>
D.I.1	Investitionszuschüsse von Trägern öffentlichen Rechts	1311	3 387 648,36	3 600 071,81	212 423,45
D.I.2	Investitionszuschüsse von Beteiligungen	1312	0,00	0,00	0,00
D.I.3	Investitionszuschüsse von Übrigen	1313	4 144 132,29	4 090 094,47	-54 037,82
<b>E</b>	<b>Langfristige Fremdmittel</b>	<b>14</b>	<b>4 404 563,99</b>	<b>4 020 734,31</b>	<b>-383 829,68</b>
<b>E.I</b>	<b>Langfristige Finanzschulden, netto</b>	<b>141</b>	<b>4 135 173,06</b>	<b>3 814 774,19</b>	<b>-320 398,87</b>
E.I.1	Langfristige Finanzschulden	1411	4 135 173,06	3 814 774,19	-320 398,87
E.I.2	Langfristige Forderungen aus derivativen Finanzinstrumenten mit Grundgeschäft	1412	0,00	0,00	0,00
E.I.3	Langfristige Verbindlichkeiten aus derivativen Finanzinstrumenten mit Grundgeschäft	1413	0,00	0,00	0,00
<b>E.II</b>	<b>Langfristige Verbindlichkeiten</b>	<b>142</b>	<b>0,00</b>	<b>0,00</b>	<b>0,00</b>
E.II.1	Langfristige Verbindlichkeiten aus Lieferungen und Leistungen	1421	0,00	0,00	0,00
E.II.2	Leasingverbindlichkeiten	1422	0,00	0,00	0,00
E.II.3	Sonstige langfristige Verbindlichkeiten	1423	0,00	0,00	0,00

PASSIVA		Code	Endbestand 31.12.2022	Endbestand 31.12.2023	Veränderung
<b>E.III</b>	<b>Langfristige Rückstellungen</b>	<b>143</b>	<b>269 390,93</b>	<b>205 960,12</b>	<b>-63 430,81</b>
E.III.1	Rückstellungen für Abfertigungen	1431	149 471,95	99 666,60	-49 805,35
E.III.2	Rückstellungen für Jubiläumszuwendungen	1432	119 918,98	106 293,52	-13 625,46
E.III.3	Rückstellungen für Haftungen	1433	0,00	0,00	0,00
E.III.4	Rückstellungen für Sanierungen von Altlasten	1434	0,00	0,00	0,00
E.III.5	Rückstellungen für Pensionen	1435	0,00	0,00	0,00
E.III.6	Sonstige langfristige Rückstellungen	1436	0,00	0,00	0,00
<b>F</b>	<b>Kurzfristige Fremdmittel</b>	<b>15</b>	<b>323 495,91</b>	<b>353 453,27</b>	<b>29 957,36</b>
<b>F.I</b>	<b>Kurzfristige Finanzschulden, netto</b>	<b>151</b>	<b>0,00</b>	<b>7 093,09</b>	<b>7 093,09</b>
F.I.1	Kurzfristige Finanzschulden	1511	0,00	7 093,09	7 093,09
F.I.2	Kurzfristige Forderungen aus derivativen Finanzinstrumenten mit Grundgeschäft	1512	0,00	0,00	0,00
F.I.3	Kurzfristige Verbindlichkeiten aus derivativen Finanzinstrumenten mit Grundgeschäft	1513	0,00	0,00	0,00
<b>F.II</b>	<b>Kurzfristige Verbindlichkeiten</b>	<b>152</b>	<b>251 583,23</b>	<b>252 025,12</b>	<b>441,89</b>
F.II.1	Kurzfristige Verbindlichkeiten aus Lieferungen und Leistungen	1521	182 573,84	129 728,42	-52 845,42
F.II.2	Kurzfristige Verbindlichkeiten aus Abgaben	1522	0,00	0,00	0,00
F.II.3	Sonstige kurzfristige Verbindlichkeiten	1523	0,00	0,00	0,00
F.II.4	Sonstige kurzfristige Verbindlichkeiten (nicht voranschlagswirksame Gebarung)	1524	69 009,39	122 296,70	53 287,31
<b>F.III</b>	<b>Kurzfristige Rückstellungen</b>	<b>153</b>	<b>71 912,68</b>	<b>94 335,06</b>	<b>22 422,38</b>
F.III.1	Rückstellungen für Prozesskosten	1531	0,00	0,00	0,00
F.III.2	Rückstellungen für ausstehende Rechnungen	1532	0,00	0,00	0,00
F.III.3	Rückstellungen für nicht konsumierte Urlaube	1533	71 912,68	94 335,06	22 422,38
F.III.4	Sonstige kurzfristige Rückstellungen	1534	0,00	0,00	0,00
<b>F.IV</b>	<b>Passive Rechnungsabgrenzung</b>	<b>154</b>	<b>0,00</b>	<b>0,00</b>	<b>0,00</b>
F.IV.1	Passive Rechnungsabgrenzung	1540	0,00	0,00	0,00
<b>Summe Passiva (12 + 13 + 14 + 15)</b>			<b>23 925 637,56</b>	<b>23 483 035,94</b>	<b>-442 601,62</b>

Nettovermögensveränderungsrechnung (Anlage 1d)

Nettovermögensveränderungsrechnung	Saldo der Eröffnungsbilanz	Kumuliertes Nettoergebnis	Haushalts-rücklagen	Neubewertungs-rücklagen	Fremdwährungs-umrechnungs-rücklagen	Summe Nettovermögen
<b>Nettovermögen zum 31.12.2022</b>	<b>11 025 619,88</b>	<b>260 619,92</b>	<b>379 557,21</b>	<b>0,00</b>	<b>0,00</b>	<b>11 665 797,01</b>
1. Änderungen der Ansatz- und Bewertungsmethoden	0,00	0,00	XXXXXXXXXXXXXX	0,00	0,00	0,00
2. Nacherfassung von Vermögenswerten	0,00	0,00	0,00	0,00	0,00	0,00
3. Änderung der erstmaligen Eröffnungsbilanz (gem. § 38 Abs. 8)	0,00	0,00	0,00	0,00	0,00	0,00
<b>Angepasstes Nettovermögen zum 31.12.2022</b>	<b>11 025 619,88</b>	<b>260 619,92</b>	<b>379 557,21</b>	<b>0,00</b>	<b>0,00</b>	<b>11 665 797,01</b>
4. Veränderung aus der Bewertung von zur Veräußerung verfügbarer Finanzinstrumente	XXXXXXXXXXXXXX	XXXXXXXXXXXXXX	XXXXXXXXXXXXXX	0,00	XXXXXXXXXXXXXX	0,00
5. Veränderung aus der Bewertung von Beteiligungen	XXXXXXXXXXXXXX	XXXXXXXXXXXXXX	XXXXXXXXXXXXXX	0,00	XXXXXXXXXXXXXX	0,00
6. Veränderung aus der Umrechnung von Vermögen und Fremdmittel in fremder Währung	XXXXXXXXXXXXXX	XXXXXXXXXXXXXX	XXXXXXXXXXXXXX	XXXXXXXXXXXXXX	0,00	0,00
<b>Summe Nettoveränderung, die nicht in die Ergebnisrechnung eingegangen ist</b>						
7. Nettoergebnis des Finanzjahres (SA0)	XXXXXXXXXXXXXX	-247 114,93	XXXXXXXXXXXXXX	XXXXXXXXXXXXXX	XXXXXXXXXXXXXX	-247 114,93
8. Zuweisung und Entnahmen von Haushaltsrücklagen (SU23)	XXXXXXXXXXXXXX	353 117,59	-353 117,59	XXXXXXXXXXXXXX	XXXXXXXXXXXXXX	0,00
<b>Nettovermögen zum 31.12.2023</b>	<b>11 025 619,88</b>	<b>366 622,58</b>	<b>26 439,62</b>	<b>0,00</b>	<b>0,00</b>	<b>11 418 682,08</b>

Ergebnis- und Finanzierungsrechnung Detailnachweis

		MVAG	MVAG	VCQU	Ergebnisrechnung			Finanzierungsrechnung		
		EH	FH		RA 2023	VA 2023	RA - VA	RA 2023	VA 2023	RA - VA
<b>0 Vertretungskörper und allgemeine Verwaltung</b>										
<b>00</b>	<b>Gewählte Gemeindeorgane</b>									
<b>000</b>	<b>Gewählte Gemeindeorgane</b>									
<b>000000</b>	<b>Gewählte Gemeindeorgane</b>									
<b>Mittelaufbringung (Erträge, Einzahlungen)</b>										
2/000000+868000	Beiträge d. Bgm. nach Bgm.- Bezügegesetz	2124	3124	16	9 862,88	9 900,00	-37,12	9 862,88	9 900,00	-37,12
<b>Summe Mittelaufbr.</b>	<b>000 Gewählte Gemeindeorgane</b>				<b>9 862,88</b>	<b>9 900,00</b>	<b>-37,12</b>	<b>9 862,88</b>	<b>9 900,00</b>	<b>-37,12</b>
	<b>00 Gewählte Gemeindeorgane</b>				<b>9 862,88</b>	<b>9 900,00</b>	<b>-37,12</b>	<b>9 862,88</b>	<b>9 900,00</b>	<b>-37,12</b>
<b>000000</b>	<b>Gewählte Gemeindeorgane</b>									
<b>Mittelverwendung (Aufwendungen, Auszahlungen)</b>										
1/000000-721000	Bezüge der Organe	2225	3225	22	132 145,87	132 200,00	-54,13	132 145,87	132 200,00	-54,13
1/000000-721200	Sitzungsgelder	2225	3225	22	17 366,80	21 500,00	-4 133,20	17 366,80	21 500,00	-4 133,20
1/000000-752000	Lfd.Transferz. an Gemeindeverband	2231	3231	26	15 927,76	16 000,00	-72,24	15 927,76	16 000,00	-72,24
1/000000-753000	Sonst. Dgb zur Sozial. Sicherheit Mand.	2231	3231	26	7 938,63	8 000,00	-61,37	7 938,63	8 000,00	-61,37
1/000000-753100	Lfd. TZ an Sozialversicherungsträger	2231	3231	26	18 547,04	18 600,00	-52,96	18 547,04	18 600,00	-52,96
<b>Summe Mittelverw.</b>	<b>000 Gewählte Gemeindeorgane</b>				<b>191 926,10</b>	<b>196 300,00</b>	<b>-4 373,90</b>	<b>191 926,10</b>	<b>196 300,00</b>	<b>-4 373,90</b>
	<b>00 Gewählte Gemeindeorgane</b>				<b>191 926,10</b>	<b>196 300,00</b>	<b>-4 373,90</b>	<b>191 926,10</b>	<b>196 300,00</b>	<b>-4 373,90</b>
<b>Saldo</b>	<b>000 Gewählte Gemeindeorgane</b>				<b>-182 063,22</b>	<b>-186 400,00</b>	<b>4 336,78</b>	<b>-182 063,22</b>	<b>-186 400,00</b>	<b>4 336,78</b>
	<b>00 Gewählte Gemeindeorgane</b>				<b>-182 063,22</b>	<b>-186 400,00</b>	<b>4 336,78</b>	<b>-182 063,22</b>	<b>-186 400,00</b>	<b>4 336,78</b>
<b>01</b>	<b>Hauptverwaltung</b>									
<b>010</b>	<b>Zentralamt</b>									
<b>010000</b>	<b>Zentralamt</b>									
<b>Mittelaufbringung (Erträge, Einzahlungen)</b>										
2/010000+813000	Erträge aus der Auflösung von Investitionszuschüssen (Kapitaltransfers)	2127			9 268,55	9 300,00	-31,45	0,00	0,00	0,00
2/010000+816000	Sonstige Einnahmen	2114	3114	13	594,78	400,00	194,78	294,78	400,00	-105,22
2/010000+816099	Kostenbeiträge für Leistungen Verwaltung	2114	3114	13	132 200,00	128 900,00	3 300,00	132 200,00	128 900,00	3 300,00
2/010000+817000	Erträge aus der Auflösung von sonstigen Rückstellungen	2117			56 876,18	41 700,00	15 176,18	0,00	0,00	0,00
2/010000+863200	Laufende Transferz., Arbeitsmarktservice	2121	3121	15	1 409,84	1 400,00	9,84	2 819,68	2 800,00	19,68
<b>Summe Mittelaufbr.</b>	<b>010 Zentralamt</b>				<b>200 349,35</b>	<b>181 700,00</b>	<b>18 649,35</b>	<b>135 314,46</b>	<b>132 100,00</b>	<b>3 214,46</b>



	MVAG	MVAG	VCQU	Ergebnisrechnung			Finanzierungsrechnung					
				EH	FH		RA 2023	VA 2023	RA - VA	RA 2023	VA 2023	RA - VA
<b>010000</b>	<b>Zentralamt</b>											
<b>Mittelverwendung (Aufwendungen, Auszahlungen)</b>												
1/010000-042000												
	Amtsausstattung			3415	2	41	0,00	0,00	0,00	8 764,37	25 000,00	-16 235,63
1/010000-070000												
	Aktivierungsfähige Rechte (immaterielle Vermögenswerte)			3411	2	42	0,00	0,00	0,00	1 492,70	1 500,00	-7,30
1/010000-400000												
	Geringw. Wirtschaftsgüter	2221	3221	23			12 658,98	5 000,00	7 658,98	11 099,26	5 000,00	6 099,26
1/010000-451000												
	Brennstoffe	2221	3221	23			3 423,17	4 500,00	-1 076,83	2 618,51	4 500,00	-1 881,49
1/010000-454000												
	Reinigungsmittel	2221	3221	23			693,05	1 500,00	-806,95	693,05	1 500,00	-806,95
1/010000-456000												
	Schreib-, Zeichen- u. Sonst. Büromittel	2221	3221	23			3 660,78	6 000,00	-2 339,22	4 792,40	6 000,00	-1 207,60
1/010000-457000												
	Druckwerke	2221	3221	23			5 854,61	6 000,00	-145,39	5 854,61	6 000,00	-145,39
1/010000-459000												
	Sonstige Verbrauchsgüter	2221	3221	23			912,17	1 400,00	-487,83	912,17	1 400,00	-487,83
1/010000-500000												
	Beamte der Verwaltung	2211	3211	20			165 077,17	165 000,00	77,17	165 077,17	165 000,00	77,17
1/010000-510000												
	Vb.der Besold.-Gr.I	2211	3211	20			369 128,36	369 200,00	-71,64	369 128,36	369 200,00	-71,64
1/010000-511000												
	Vb.der Besold.-Gr.II	2211	3211	20			12 140,56	12 200,00	-59,44	12 140,56	12 200,00	-59,44
1/010000-563000												
	Sonstige Aufwandsentschädigungen	2213	3213	20			1 952,40	2 000,00	-47,60	1 952,40	2 000,00	-47,60
1/010000-565000												
	Mehrleistungsvergütung	2211	3211	20			5 660,47	5 600,00	60,47	5 660,47	5 600,00	60,47
1/010000-566000												
	Zuwendung aus Anlass Dienstjubiläen	2212	3212	20			13 450,37	13 500,00	-49,63	13 450,37	13 500,00	-49,63
1/010000-567000												
	Belohnungen und Geldaushilfen	2213	3213	20			1 000,00	1 000,00	0,00	1 000,00	1 000,00	0,00
1/010000-569000												
	Sonstige Nebengebühren	2211	3211	20			7 280,66	6 700,00	580,66	7 280,66	6 700,00	580,66
1/010000-580000												
	DG-Beiträge z. Ausgleichsf. für FamBeih.	2212	3212	20			16 774,50	16 700,00	74,50	16 774,50	16 700,00	74,50
1/010000-582000												
	Sonst.Dgb zur Sozial.Sicherheit d. Pd.	2212	3212	20			84 931,64	84 700,00	231,64	84 931,64	84 700,00	231,64
1/010000-590000												
	Freiwillige Sozialleistungen	2212	3212	20			12 487,61	11 600,00	887,61	12 487,61	11 600,00	887,61
1/010000-591000												
	Dotierung von Rückstellungen für Abfertigungen	2214					0,00	4 000,00	-4 000,00	0,00	0,00	0,00
1/010000-592000												
	Dotierung von Rückstellungen für Jubiläumszuwendungen	2214					551,68	2 400,00	-1 848,32	0,00	0,00	0,00
1/010000-593000												
	Dotierung von Rückstellungen für nicht konsumierte Urlaube	2214					15 290,23	0,00	15 290,23	0,00	0,00	0,00
1/010000-600000												
	Strom	2222	3222	24			2 555,14	2 700,00	-144,86	2 555,14	2 700,00	-144,86
1/010000-614000												
	Instandhaltung V.Gebäuden	2224	3224	24			10 722,07	12 000,00	-1 277,93	10 346,78	12 000,00	-1 653,22
1/010000-616000												
	Instandh.v.Maschinen u.Masch. Anlagen	2224	3224	24			0,00	100,00	-100,00	0,00	100,00	-100,00
1/010000-618000												
	Instandhaltung von Sonst. Anlagen	2224	3224	24			1 693,07	1 000,00	693,07	896,85	1 000,00	-103,15
1/010000-630000												
	Porto	2222	3222	24			14 058,25	15 000,00	-941,75	13 803,29	15 000,00	-1 196,71
1/010000-631000												
	Telekommunikationsdienste	2222	3222	24			3 767,33	3 600,00	167,33	3 766,94	3 600,00	166,94
1/010000-640000												
	Rechts- und Beratungsaufwand	2222	3222	24			1 829,50	1 500,00	329,50	1 690,27	1 500,00	190,27
1/010000-670000												
	Versicherungen	2222	3222	24			10 844,93	10 900,00	-55,07	10 844,93	10 900,00	-55,07
1/010000-680000												
	Planmäßige Abschreibung	2226					25 296,92	24 200,00	1 096,92	0,00	0,00	0,00
1/010000-700500												
	Mietzinse	2223	3223	24			5 184,89	5 300,00	-115,11	5 184,89	5 300,00	-115,11
1/010000-710000												
	Öffentl.Abg., AT BEinstG	2225	3225	24			702,33	700,00	2,33	702,33	700,00	2,33
1/010000-711000												
	Gebühren f.d.Benütz.v. Gdeeinrichtung	2225	3225	24			5 279,21	5 300,00	-20,79	5 279,21	5 300,00	-20,79

		MVAG	MVAG	VCQU	Ergebnisrechnung			Finanzierungsrechnung			
					EH	FH		RA 2023	VA 2023	RA - VA	RA 2023
1/010000-720199	Kostenbeiträge für Leistungen Bauhof	2225	3225	24							
1/010000-724000	Reisegebühren	2225	3225	24	20 100,00	18 000,00	2 100,00	20 100,00	18 000,00	2 100,00	
1/010000-724001	Reisegebühren - Elektrofahrzeuge	2225	3225	24	2 407,78	2 500,00	-92,22	2 407,78	2 500,00	-92,22	
1/010000-728000	Entgelte für Sonstige Leistungen	2225	3225	24	2 530,00	2 700,00	-170,00	2 530,00	2 700,00	-170,00	
1/010000-729000	Sonstige Ausgaben	2225	3225	24	2 527,45	3 000,00	-472,55	2 072,91	3 000,00	-927,09	
					354,28	300,00	54,28	322,36	300,00	22,36	
<b>Summe Mittelverw.</b>	<b>010 Zentralamt</b>				<b>842 781,56</b>	<b>827 800,00</b>	<b>14 981,56</b>	<b>808 614,49</b>	<b>823 700,00</b>	<b>-15 085,51</b>	
<b>Saldo</b>	<b>010 Zentralamt</b>				<b>-642 432,21</b>	<b>-646 100,00</b>	<b>3 667,79</b>	<b>-673 300,03</b>	<b>-691 600,00</b>	<b>18 299,97</b>	
<b>015</b>	<b>Pressestelle, Amtsblatt und Öffentlichkeitsarbeit</b>										
<b>015000</b>	<b>Pressestelle, Amtsblatt, Öffentlk. Arbeit</b>										
<b>Mittelaufbringung (Erträge, Einzahlungen)</b>											
<b>Summe Mittelaufbr.</b>	<b>015 Pressestelle, Amtsblatt und Öffentlichkeitsarbeit</b>				<b>0,00</b>	<b>0,00</b>	<b>0,00</b>	<b>0,00</b>	<b>0,00</b>	<b>0,00</b>	
<b>015000</b>	<b>Pressestelle, Amtsblatt, Öffentlk. Arbeit</b>										
<b>Mittelverwendung (Aufwendungen, Auszahlungen)</b>											
1/015000-728000	Entgelte für sonstige Leistungen	2225	3225	24	544,32	500,00	44,32	544,32	500,00	44,32	
<b>Summe Mittelverw.</b>	<b>015 Pressestelle, Amtsblatt und Öffentlichkeitsarbeit</b>				<b>544,32</b>	<b>500,00</b>	<b>44,32</b>	<b>544,32</b>	<b>500,00</b>	<b>44,32</b>	
<b>Saldo</b>	<b>015 Pressestelle, Amtsblatt und Öffentlichkeitsarbeit</b>				<b>-544,32</b>	<b>-500,00</b>	<b>-44,32</b>	<b>-544,32</b>	<b>-500,00</b>	<b>-44,32</b>	
<b>016</b>	<b>Elektronische Datenverarbeitung</b>										
<b>016000</b>	<b>Elektronische Datenverarbeitung</b>										
<b>Mittelaufbringung (Erträge, Einzahlungen)</b>											
<b>Summe Mittelaufbr.</b>	<b>016 Elektronische Datenverarbeitung</b>				<b>0,00</b>	<b>0,00</b>	<b>0,00</b>	<b>0,00</b>	<b>0,00</b>	<b>0,00</b>	
<b>016000</b>	<b>Elektronische Datenverarbeitung</b>										
<b>Mittelverwendung (Aufwendungen, Auszahlungen)</b>											
1/016000-728000	Entg.Sonst.Leistungen (Gemdat), Bh/Pv	2225	3225	24	49 466,67	50 000,00	-533,33	49 192,52	50 000,00	-807,48	
1/016000-728001	Entg.f.sonst. Leistung - EDV	2225	3225	24	9 501,66	10 000,00	-498,34	9 501,66	10 000,00	-498,34	
<b>Summe Mittelverw.</b>	<b>016 Elektronische Datenverarbeitung</b>				<b>58 968,33</b>	<b>60 000,00</b>	<b>-1 031,67</b>	<b>58 694,18</b>	<b>60 000,00</b>	<b>-1 305,82</b>	
<b>Saldo</b>	<b>016 Elektronische Datenverarbeitung</b>				<b>-58 968,33</b>	<b>-60 000,00</b>	<b>1 031,67</b>	<b>-58 694,18</b>	<b>-60 000,00</b>	<b>1 305,82</b>	
<b>019</b>	<b>Repräsentation</b>										
<b>019000</b>	<b>Repräsentation</b>										
<b>Mittelaufbringung (Erträge, Einzahlungen)</b>											
<b>Summe Mittelaufbr.</b>	<b>019 Repräsentation</b>				<b>0,00</b>	<b>0,00</b>	<b>0,00</b>	<b>0,00</b>	<b>0,00</b>	<b>0,00</b>	
	<b>01 Hauptverwaltung</b>				<b>200 349,35</b>	<b>181 700,00</b>	<b>18 649,35</b>	<b>135 314,46</b>	<b>132 100,00</b>	<b>3 214,46</b>	

		MVAG	MVAG	VCQU	Ergebnisrechnung			Finanzierungsrechnung		
		EH	FH		RA 2023	VA 2023	RA - VA	RA 2023	VA 2023	RA - VA
<b>019000</b>	<b>Repräsentation</b>									
<b>Mittelverwendung (Aufwendungen, Auszahlungen)</b>										
1/019000-723000	Amtspauschalien- Repräsentationsausgaben	2225	3225	24	7 408,27	12 000,00	-4 591,73	7 329,57	12 000,00	-4 670,43
<b>Summe Mittelverw.</b>	<b>019 Repräsentation</b>				<b>7 408,27</b>	<b>12 000,00</b>	<b>-4 591,73</b>	<b>7 329,57</b>	<b>12 000,00</b>	<b>-4 670,43</b>
	<b>01 Hauptverwaltung</b>				<b>909 702,48</b>	<b>900 300,00</b>	<b>9 402,48</b>	<b>875 182,56</b>	<b>896 200,00</b>	<b>-21 017,44</b>
<b>Saldo</b>	<b>019 Repräsentation</b>				<b>-7 408,27</b>	<b>-12 000,00</b>	<b>4 591,73</b>	<b>-7 329,57</b>	<b>-12 000,00</b>	<b>4 670,43</b>
	<b>01 Hauptverwaltung</b>				<b>-709 353,13</b>	<b>-718 600,00</b>	<b>9 246,87</b>	<b>-739 868,10</b>	<b>-764 100,00</b>	<b>24 231,90</b>
<b>02</b>	<b>Hauptverwaltung</b>									
<b>022</b>	<b>Standesamt</b>									
<b>022000</b>	<b>Standesamt</b>									
<b>Mittelaufbringung (Erträge, Einzahlungen)</b>										
<b>Summe Mittelaufbr.</b>	<b>022 Standesamt</b>				<b>0,00</b>	<b>0,00</b>	<b>0,00</b>	<b>0,00</b>	<b>0,00</b>	<b>0,00</b>
<b>022000</b>	<b>Standesamt</b>									
<b>Mittelverwendung (Aufwendungen, Auszahlungen)</b>										
1/022000-400000	Geringwertige Wirtschaftsgüter (GWG)	2221	3221	23	89,85	100,00	-10,15	89,85	100,00	-10,15
1/022000-456000	Schreib-,Zeichen- u. Sonst. Büromittel	2221	3221	23	250,00	500,00	-250,00	250,00	500,00	-250,00
1/022000-457000	Druckwerke	2221	3221	23	346,15	1 300,00	-953,85	346,15	1 300,00	-953,85
1/022000-563000	Sonst. Aufwandentschädigung (Sta. Beamte)	2213	3213	20	955,46	1 500,00	-544,54	955,46	1 500,00	-544,54
1/022000-580000	Dienstgeberbeiträge zum Ausgleichsfonds für Familienbeihilfen	2212	3212	20	31,66	0,00	31,66	31,66	0,00	31,66
1/022000-582000	Sonstige Dienstgeberbeiträge zur sozialen Sicherheit	2212	3212	20	175,71	0,00	175,71	175,71	0,00	175,71
1/022000-728000	Entgelte für Sonstige Leistungen	2225	3225	24	45,92	100,00	-54,08	45,92	100,00	-54,08
1/022000-729000	Sonstige Ausgaben	2225	3225	24	466,85	800,00	-333,15	466,85	800,00	-333,15
<b>Summe Mittelverw.</b>	<b>022 Standesamt</b>				<b>2 361,60</b>	<b>4 300,00</b>	<b>-1 938,40</b>	<b>2 361,60</b>	<b>4 300,00</b>	<b>-1 938,40</b>
<b>Saldo</b>	<b>022 Standesamt</b>				<b>-2 361,60</b>	<b>-4 300,00</b>	<b>1 938,40</b>	<b>-2 361,60</b>	<b>-4 300,00</b>	<b>1 938,40</b>
<b>024</b>	<b>Wahlamt</b>									
<b>024000</b>	<b>Wahlamt</b>									
<b>Mittelaufbringung (Erträge, Einzahlungen)</b>										
2/024000+816000	Kostensersatz f.sonst. Leistungen	2114	3114	13	2 666,70	1 700,00	966,70	2 666,70	1 700,00	966,70
<b>Summe Mittelaufbr.</b>	<b>024 Wahlamt</b>				<b>2 666,70</b>	<b>1 700,00</b>	<b>966,70</b>	<b>2 666,70</b>	<b>1 700,00</b>	<b>966,70</b>



		MVAG			Ergebnisrechnung			Finanzierungsrechnung		
		EH	FH	VCQU	RA 2023	VA 2023	RA - VA	RA 2023	VA 2023	RA - VA
<b>032</b>	<b>Vermessungsamt</b>									
<b>032000</b>	<b>Vermessungsamt</b>									
<b>Mittelaufbringung (Erträge, Einzahlungen)</b>										
<b>Summe Mittelaufbr.</b>	<b>032 Vermessungsamt</b>				<b>0,00</b>	<b>0,00</b>	<b>0,00</b>	<b>0,00</b>	<b>0,00</b>	<b>0,00</b>
	<b>03 Bauverwaltung</b>				<b>28 976,87</b>	<b>29 700,00</b>	<b>-723,13</b>	<b>29 127,37</b>	<b>29 700,00</b>	<b>-572,63</b>
<b>032000</b>	<b>Vermessungsamt</b>									
<b>Mittelverwendung (Aufwendungen, Auszahlungen)</b>										
1/032000-720199	Kostenbeiträge für Leistungen Bauhof	2225	3225	24	1 100,00	1 000,00	100,00	1 100,00	1 000,00	100,00
1/032000-729000	Sonst. Ausgaben (Eich- u. Vermessungsw.)	2225	3225	24	1 499,82	3 000,00	-1 500,18	2 125,33	3 000,00	-874,67
<b>Summe Mittelverw.</b>	<b>032 Vermessungsamt</b>				<b>2 599,82</b>	<b>4 000,00</b>	<b>-1 400,18</b>	<b>3 225,33</b>	<b>4 000,00</b>	<b>-774,67</b>
	<b>03 Bauverwaltung</b>				<b>34 070,47</b>	<b>36 100,00</b>	<b>-2 029,53</b>	<b>33 102,98</b>	<b>36 100,00</b>	<b>-2 997,02</b>
<b>Saldo</b>	<b>032 Vermessungsamt</b>				<b>-2 599,82</b>	<b>-4 000,00</b>	<b>1 400,18</b>	<b>-3 225,33</b>	<b>-4 000,00</b>	<b>774,67</b>
	<b>03 Bauverwaltung</b>				<b>-5 093,60</b>	<b>-6 400,00</b>	<b>1 306,40</b>	<b>-3 975,61</b>	<b>-6 400,00</b>	<b>2 424,39</b>
<b>06</b>	<b>Sonstige Maßnahmen</b>									
<b>060</b>	<b>Beiträge an Verbände, Vereine oder sonstige Organisationen</b>									
<b>060000</b>	<b>Beiträge an Verb., Vereine u. sonst.Org.</b>									
<b>Mittelaufbringung (Erträge, Einzahlungen)</b>										
<b>Summe Mittelaufbr.</b>	<b>060 Beiträge an Verbände, Vereine oder sonstige Organisa</b>				<b>0,00</b>	<b>0,00</b>	<b>0,00</b>	<b>0,00</b>	<b>0,00</b>	<b>0,00</b>
<b>060000</b>	<b>Beiträge an Verb., Vereine u. sonst.Org.</b>									
<b>Mittelverwendung (Aufwendungen, Auszahlungen)</b>										
1/060000-670000	Lfd.Transferz.a.Sonst.Tr.d.Öff. Rechts	2222	3222	24	1 488,92	1 500,00	-11,08	1 488,92	1 500,00	-11,08
1/060000-726000	Mitgl.Beitr.a.Institutionen (Ver., Verb.)	2225	3225	24	3 890,84	3 900,00	-9,16	3 890,84	3 900,00	-9,16
<b>Summe Mittelverw.</b>	<b>060 Beiträge an Verbände, Vereine oder sonstige Organisa</b>				<b>5 379,76</b>	<b>5 400,00</b>	<b>-20,24</b>	<b>5 379,76</b>	<b>5 400,00</b>	<b>-20,24</b>
<b>Saldo</b>	<b>060 Beiträge an Verbände, Vereine oder sonstige Organisa</b>				<b>-5 379,76</b>	<b>-5 400,00</b>	<b>20,24</b>	<b>-5 379,76</b>	<b>-5 400,00</b>	<b>20,24</b>
<b>061</b>	<b>Sonstige Subventionen</b>									
<b>061000</b>	<b>Sonstige Subventionen</b>									
<b>Mittelaufbringung (Erträge, Einzahlungen)</b>										
<b>Summe Mittelaufbr.</b>	<b>061 Sonstige Subventionen</b>				<b>0,00</b>	<b>0,00</b>	<b>0,00</b>	<b>0,00</b>	<b>0,00</b>	<b>0,00</b>
<b>061000</b>	<b>Sonstige Subventionen</b>									
<b>Mittelverwendung (Aufwendungen, Auszahlungen)</b>										
1/061000-757000	Laufend.Transferz.a Priv. Institutionen	2234	3234	27	3 240,00	3 500,00	-260,00	3 240,00	3 500,00	-260,00
<b>Summe Mittelverw.</b>	<b>061 Sonstige Subventionen</b>				<b>3 240,00</b>	<b>3 500,00</b>	<b>-260,00</b>	<b>3 240,00</b>	<b>3 500,00</b>	<b>-260,00</b>
<b>Saldo</b>	<b>061 Sonstige Subventionen</b>				<b>-3 240,00</b>	<b>-3 500,00</b>	<b>260,00</b>	<b>-3 240,00</b>	<b>-3 500,00</b>	<b>260,00</b>

			MVAG	MVAG	VCQU	Ergebnisrechnung			Finanzierungsrechnung		
			EH	FH		RA 2023	VA 2023	RA - VA	RA 2023	VA 2023	RA - VA
<b>062</b>	<b>Ehrungen und Auszeichnungen</b>										
<b>062000</b>	<b>Ehrungen und Auszeichnungen</b>										
<b>Mittelaufbringung (Erträge, Einzahlungen)</b>											
<b>Summe Mittelaufbr.</b>	<b>062</b>	<b>Ehrungen und Auszeichnungen</b>				<b>0,00</b>	<b>0,00</b>	<b>0,00</b>	<b>0,00</b>	<b>0,00</b>	<b>0,00</b>
	<b>06</b>	<b>Sonstige Maßnahmen</b>				<b>0,00</b>	<b>0,00</b>	<b>0,00</b>	<b>0,00</b>	<b>0,00</b>	<b>0,00</b>
<b>062000</b>	<b>Ehrungen und Auszeichnungen</b>										
<b>Mittelverwendung (Aufwendungen, Auszahlungen)</b>											
1/062000-413100	Sonst. Ausg., Geschenkkörbe		2221	3221	23	3 523,89	4 000,00	-476,11	3 523,89	4 000,00	-476,11
1/062000-729000	Sonstige Ausgaben (Ehrungen)		2225	3225	24	556,80	700,00	-143,20	556,80	700,00	-143,20
<b>Summe Mittelverw.</b>	<b>062</b>	<b>Ehrungen und Auszeichnungen</b>				<b>4 080,69</b>	<b>4 700,00</b>	<b>-619,31</b>	<b>4 080,69</b>	<b>4 700,00</b>	<b>-619,31</b>
	<b>06</b>	<b>Sonstige Maßnahmen</b>				<b>12 700,45</b>	<b>13 600,00</b>	<b>-899,55</b>	<b>12 700,45</b>	<b>13 600,00</b>	<b>-899,55</b>
<b>Saldo</b>	<b>062</b>	<b>Ehrungen und Auszeichnungen</b>				<b>-4 080,69</b>	<b>-4 700,00</b>	<b>619,31</b>	<b>-4 080,69</b>	<b>-4 700,00</b>	<b>619,31</b>
	<b>06</b>	<b>Sonstige Maßnahmen</b>				<b>-12 700,45</b>	<b>-13 600,00</b>	<b>899,55</b>	<b>-12 700,45</b>	<b>-13 600,00</b>	<b>899,55</b>
<b>07</b>	<b>Verfügun gsmittel</b>										
<b>070</b>	<b>Verfügun gsmittel</b>										
<b>070000</b>	<b>Verfügun gsmittel</b>										
<b>Mittelaufbringung (Erträge, Einzahlungen)</b>											
<b>Summe Mittelaufbr.</b>	<b>070</b>	<b>Verfügun gsmittel</b>				<b>0,00</b>	<b>0,00</b>	<b>0,00</b>	<b>0,00</b>	<b>0,00</b>	<b>0,00</b>
	<b>07</b>	<b>Verfügun gsmittel</b>				<b>0,00</b>	<b>0,00</b>	<b>0,00</b>	<b>0,00</b>	<b>0,00</b>	<b>0,00</b>
<b>070000</b>	<b>Verfügun gsmittel</b>										
<b>Mittelverwendung (Aufwendungen, Auszahlungen)</b>											
1/070000-729000	Sonstige Ausgaben - Verfügungsmittel		2225	3225	24	23 171,73	24 000,00	-828,27	22 678,23	24 000,00	-1 321,77
<b>Summe Mittelverw.</b>	<b>070</b>	<b>Verfügun gsmittel</b>				<b>23 171,73</b>	<b>24 000,00</b>	<b>-828,27</b>	<b>22 678,23</b>	<b>24 000,00</b>	<b>-1 321,77</b>
	<b>07</b>	<b>Verfügun gsmittel</b>				<b>23 171,73</b>	<b>24 000,00</b>	<b>-828,27</b>	<b>22 678,23</b>	<b>24 000,00</b>	<b>-1 321,77</b>
<b>Saldo</b>	<b>070</b>	<b>Verfügun gsmittel</b>				<b>-23 171,73</b>	<b>-24 000,00</b>	<b>828,27</b>	<b>-22 678,23</b>	<b>-24 000,00</b>	<b>1 321,77</b>
	<b>07</b>	<b>Verfügun gsmittel</b>				<b>-23 171,73</b>	<b>-24 000,00</b>	<b>828,27</b>	<b>-22 678,23</b>	<b>-24 000,00</b>	<b>1 321,77</b>
<b>08</b>	<b>Pensionen (soweit nicht aufgeteilt)</b>										
<b>080</b>	<b>Pensionen (soweit nicht aufgeteilt)</b>										
<b>080000</b>	<b>Pensionen (soweit nicht aufgeteilt)</b>										
<b>Mittelaufbringung (Erträge, Einzahlungen)</b>											
2/080000+868000	Lfd.Tz V.Priv.Haushalten (Pensionsbeitr)		2124	3124	16	17 437,00	17 200,00	237,00	17 437,00	17 200,00	237,00
<b>Summe Mittelaufbr.</b>	<b>080</b>	<b>Pensionen (soweit nicht aufgeteilt)</b>				<b>17 437,00</b>	<b>17 200,00</b>	<b>237,00</b>	<b>17 437,00</b>	<b>17 200,00</b>	<b>237,00</b>
	<b>08</b>	<b>Pensionen (soweit nicht aufgeteilt)</b>				<b>17 437,00</b>	<b>17 200,00</b>	<b>237,00</b>	<b>17 437,00</b>	<b>17 200,00</b>	<b>237,00</b>

		MVAG	MVAG	VCQU	Ergebnisrechnung			Finanzierungsrechnung		
		EH	FH		RA 2023	VA 2023	RA - VA	RA 2023	VA 2023	RA - VA
<b>080000</b>	<b>Pensionen (soweit nicht aufgeteilt)</b>									
<b>Mittelverwendung (Aufwendungen, Auszahlungen)</b>										
1/080000-582100	Pensionskassenbeiträge	2212	3212	20	5 715,51	5 700,00	15,51	5 715,51	5 700,00	15,51
1/080000-751100	Pensionsbeiträge (Beamte)	2231	3231	26	175 977,93	164 100,00	11 877,93	175 977,93	164 100,00	11 877,93
<b>Summe Mittelverw.</b>	<b>080 Pensionen (soweit nicht aufgeteilt)</b>				<b>181 693,44</b>	<b>169 800,00</b>	<b>11 893,44</b>	<b>181 693,44</b>	<b>169 800,00</b>	<b>11 893,44</b>
	<b>08 Pensionen (soweit nicht aufgeteilt)</b>				<b>181 693,44</b>	<b>169 800,00</b>	<b>11 893,44</b>	<b>181 693,44</b>	<b>169 800,00</b>	<b>11 893,44</b>
<b>Saldo</b>	<b>080 Pensionen (soweit nicht aufgeteilt)</b>				<b>-164 256,44</b>	<b>-152 600,00</b>	<b>-11 656,44</b>	<b>-164 256,44</b>	<b>-152 600,00</b>	<b>-11 656,44</b>
	<b>08 Pensionen (soweit nicht aufgeteilt)</b>				<b>-164 256,44</b>	<b>-152 600,00</b>	<b>-11 656,44</b>	<b>-164 256,44</b>	<b>-152 600,00</b>	<b>-11 656,44</b>
<b>09</b>	<b>Personalbetreuung</b>									
<b>090</b>	<b>Bezugsvorschüsse und Darlehen</b>									
<b>090000</b>	<b>Bezugsvorschüsse und Darlehen</b>									
<b>Mittelaufbringung (Erträge, Einzahlungen)</b>										
2/090000+273000	Darl. u. Bezugsvorsch. zur Invest. fördg.		3325	53	0,00	0,00	0,00	1 249,02	1 200,00	49,02
<b>Summe Mittelaufbr.</b>	<b>090 Bezugsvorschüsse und Darlehen</b>				<b>0,00</b>	<b>0,00</b>	<b>0,00</b>	<b>1 249,02</b>	<b>1 200,00</b>	<b>49,02</b>
<b>090000</b>	<b>Bezugsvorschüsse und Darlehen</b>									
<b>Mittelverwendung (Aufwendungen, Auszahlungen)</b>										
<b>Summe Mittelverw.</b>	<b>090 Bezugsvorschüsse und Darlehen</b>				<b>0,00</b>	<b>0,00</b>	<b>0,00</b>	<b>0,00</b>	<b>0,00</b>	<b>0,00</b>
<b>Saldo</b>	<b>090 Bezugsvorschüsse und Darlehen</b>				<b>0,00</b>	<b>0,00</b>	<b>0,00</b>	<b>1 249,02</b>	<b>1 200,00</b>	<b>49,02</b>
<b>091</b>	<b>Personalausbildung und Personalfortbildung</b>									
<b>091000</b>	<b>Personalausbildung und Personalfortbild.</b>									
<b>Mittelaufbringung (Erträge, Einzahlungen)</b>										
<b>Summe Mittelaufbr.</b>	<b>091 Personalausbildung und Personalfortbildung</b>				<b>0,00</b>	<b>0,00</b>	<b>0,00</b>	<b>0,00</b>	<b>0,00</b>	<b>0,00</b>
<b>091000</b>	<b>Personalausbildung und Personalfortbild.</b>									
<b>Mittelverwendung (Aufwendungen, Auszahlungen)</b>										
1/091000-590000	Sonst. Ausgaben (Kursbeiträge/Prüf. Kurs)	2212	3212	20	6 739,48	8 000,00	-1 260,52	6 739,48	8 000,00	-1 260,52
<b>Summe Mittelverw.</b>	<b>091 Personalausbildung und Personalfortbildung</b>				<b>6 739,48</b>	<b>8 000,00</b>	<b>-1 260,52</b>	<b>6 739,48</b>	<b>8 000,00</b>	<b>-1 260,52</b>
<b>Saldo</b>	<b>091 Personalausbildung und Personalfortbildung</b>				<b>-6 739,48</b>	<b>-8 000,00</b>	<b>1 260,52</b>	<b>-6 739,48</b>	<b>-8 000,00</b>	<b>1 260,52</b>
<b>094</b>	<b>Gemeinschaftspflege</b>									
<b>094000</b>	<b>Gemeinschaftspflege</b>									
<b>Mittelaufbringung (Erträge, Einzahlungen)</b>										
<b>Summe Mittelaufbr.</b>	<b>094 Gemeinschaftspflege</b>				<b>0,00</b>	<b>0,00</b>	<b>0,00</b>	<b>0,00</b>	<b>0,00</b>	<b>0,00</b>
	<b>09 Personalbetreuung</b>				<b>0,00</b>	<b>0,00</b>	<b>0,00</b>	<b>1 249,02</b>	<b>1 200,00</b>	<b>49,02</b>
	<b>0 Vertretungskörper und allgemeine Verwaltung</b>				<b>259 844,86</b>	<b>240 800,00</b>	<b>19 044,86</b>	<b>196 209,49</b>	<b>192 400,00</b>	<b>3 809,49</b>

		MVAG	MVAG	VCQU	Ergebnisrechnung			Finanzierungsrechnung		
		EH	FH		RA 2023	VA 2023	RA - VA	RA 2023	VA 2023	RA - VA
<b>094000</b>	<b>Gemeinschaftspflege</b>									
<b>Mittelverwendung (Aufwendungen, Auszahlungen)</b>										
1/094000-729000	Sonst. Ausgaben Förderung d. Betriebsgem.	2225	3225	24	2 591,13	4 300,00	-1 708,87	2 591,13	4 300,00	-1 708,87
<b>Summe Mittelverw.</b>	<b>094 Gemeinschaftspflege</b>				<b>2 591,13</b>	<b>4 300,00</b>	<b>-1 708,87</b>	<b>2 591,13</b>	<b>4 300,00</b>	<b>-1 708,87</b>
	<b>09 Personalbetreuung</b>				<b>9 330,61</b>	<b>12 300,00</b>	<b>-2 969,39</b>	<b>9 330,61</b>	<b>12 300,00</b>	<b>-2 969,39</b>
	<b>0 Vertretungskörper und allgemeine Verwaltung</b>				<b>1 364 956,88</b>	<b>1 356 700,00</b>	<b>8 256,88</b>	<b>1 328 975,97</b>	<b>1 352 600,00</b>	<b>-23 624,03</b>
<b>Saldo</b>	<b>094 Gemeinschaftspflege</b>				<b>-2 591,13</b>	<b>-4 300,00</b>	<b>1 708,87</b>	<b>-2 591,13</b>	<b>-4 300,00</b>	<b>1 708,87</b>
	<b>09 Personalbetreuung</b>				<b>-9 330,61</b>	<b>-12 300,00</b>	<b>2 969,39</b>	<b>-8 081,59</b>	<b>-11 100,00</b>	<b>3 018,41</b>
	<b>0 Vertretungskörper und allgemeine Verwaltung</b>				<b>-1 105 112,02</b>	<b>-1 115 900,00</b>	<b>10 787,98</b>	<b>-1 132 766,48</b>	<b>-1 160 200,00</b>	<b>27 433,52</b>



		MVAG	MVAG	VCQU	Ergebnisrechnung			Finanzierungsrechnung		
		EH	FH		RA 2023	VA 2023	RA - VA	RA 2023	VA 2023	RA - VA
<b>1 Öffentliche Ordnung und Sicherheit</b>										
<b>13</b>	<b>Sonderpolizei</b>									
<b>131</b>	<b>Bau- und Feuerpolizei</b>									
<b>131000</b>	<b>Bau- und Feuerpolizei</b>									
<b>Mittelaufbringung (Erträge, Einzahlungen)</b>										
2/131000+808000	Veräußerung v.Handelswaren (Hausnrtafel)	2116	3116	16	158,00	200,00	-42,00	158,00	200,00	-42,00
<b>Summe Mittelaufbr.</b>	<b>131 Bau- und Feuerpolizei</b>				<b>158,00</b>	<b>200,00</b>	<b>-42,00</b>	<b>158,00</b>	<b>200,00</b>	<b>-42,00</b>
<b>131000</b>	<b>Bau- und Feuerpolizei</b>									
<b>Mittelverwendung (Aufwendungen, Auszahlungen)</b>										
1/131000-413000	Hausnummerntafeln	2221	3221	23	206,34	200,00	6,34	161,22	200,00	-38,78
1/131000-728000	Entgelte für Sonstige Leistungen	2225	3225	24	2 674,96	3 000,00	-325,04	2 674,96	3 000,00	-325,04
<b>Summe Mittelverw.</b>	<b>131 Bau- und Feuerpolizei</b>				<b>2 881,30</b>	<b>3 200,00</b>	<b>-318,70</b>	<b>2 836,18</b>	<b>3 200,00</b>	<b>-363,82</b>
<b>Saldo</b>	<b>131 Bau- und Feuerpolizei</b>				<b>-2 723,30</b>	<b>-3 000,00</b>	<b>276,70</b>	<b>-2 678,18</b>	<b>-3 000,00</b>	<b>321,82</b>
<b>132</b>	<b>Gesundheitspolizei</b>									
<b>132000</b>	<b>Gesundheitspolizei</b>									
<b>Mittelaufbringung (Erträge, Einzahlungen)</b>										
2/132000+829000	Sonstige Einnahmen	2116	3116	18	843,70	900,00	-56,30	843,70	900,00	-56,30
<b>Summe Mittelaufbr.</b>	<b>132 Gesundheitspolizei</b>				<b>843,70</b>	<b>900,00</b>	<b>-56,30</b>	<b>843,70</b>	<b>900,00</b>	<b>-56,30</b>
<b>132000</b>	<b>Gesundheitspolizei</b>									
<b>Mittelverwendung (Aufwendungen, Auszahlungen)</b>										
1/132000-728000	Entg.v.Sonst.Leistungen v. Firmen	2225	3225	24	762,77	700,00	62,77	762,77	700,00	62,77
<b>Summe Mittelverw.</b>	<b>132 Gesundheitspolizei</b>				<b>762,77</b>	<b>700,00</b>	<b>62,77</b>	<b>762,77</b>	<b>700,00</b>	<b>62,77</b>
<b>Saldo</b>	<b>132 Gesundheitspolizei</b>				<b>80,93</b>	<b>200,00</b>	<b>-119,07</b>	<b>80,93</b>	<b>200,00</b>	<b>-119,07</b>
<b>133</b>	<b>Veterinärpolizei</b>									
<b>133000</b>	<b>Veterinärpolizei</b>									
<b>Mittelaufbringung (Erträge, Einzahlungen)</b>										
2/133000+808000	Veräußerung v.Handelswaren (Hundemarken)	2116	3116	16	104,00	100,00	4,00	104,00	100,00	4,00
<b>Summe Mittelaufbr.</b>	<b>133 Veterinärpolizei</b>				<b>104,00</b>	<b>100,00</b>	<b>4,00</b>	<b>104,00</b>	<b>100,00</b>	<b>4,00</b>

	MVAG			Ergebnisrechnung			Finanzierungsrechnung				
	EH	FH	VCQU	RA 2023	VA 2023	RA - VA	RA 2023	VA 2023	RA - VA		
<b>133000</b>	<b>Veterinärpolizei</b>										
<b>Mittelverwendung (Aufwendungen, Auszahlungen)</b>											
<b>Summe Mittelverw.</b>	<b>133</b>	<b>Veterinärpolizei</b>			<b>0,00</b>	<b>0,00</b>	<b>0,00</b>	<b>0,00</b>	<b>0,00</b>	<b>0,00</b>	
<b>Saldo</b>	<b>133</b>	<b>Veterinärpolizei</b>			<b>104,00</b>	<b>100,00</b>	<b>4,00</b>	<b>104,00</b>	<b>100,00</b>	<b>4,00</b>	
<b>134</b>	<b>Flurpolizei</b>										
<b>134000</b>	<b>Flurpolizei</b>										
<b>Mittelaufbringung (Erträge, Einzahlungen)</b>											
2/134000+816000		Kostenersatz (für Forstaufsicht)	2114	3114	13	0,00	0,00	0,00	-3,84	0,00	-3,84
<b>Summe Mittelaufbr.</b>	<b>134</b>	<b>Flurpolizei</b>			<b>0,00</b>	<b>0,00</b>	<b>0,00</b>	<b>-3,84</b>	<b>0,00</b>	<b>-3,84</b>	
	<b>13</b>	<b>Sonderpolizei</b>			<b>1 105,70</b>	<b>1 200,00</b>	<b>-94,30</b>	<b>1 101,86</b>	<b>1 200,00</b>	<b>-98,14</b>	
<b>134000</b>	<b>Flurpolizei</b>										
<b>Mittelverwendung (Aufwendungen, Auszahlungen)</b>											
1/134000-728000		Entg.f. sonst.Leistungen - Forstaufsicht	2225	3225	24	394,18	400,00	-5,82	394,18	400,00	-5,82
<b>Summe Mittelverw.</b>	<b>134</b>	<b>Flurpolizei</b>			<b>394,18</b>	<b>400,00</b>	<b>-5,82</b>	<b>394,18</b>	<b>400,00</b>	<b>-5,82</b>	
	<b>13</b>	<b>Sonderpolizei</b>			<b>4 038,25</b>	<b>4 300,00</b>	<b>-261,75</b>	<b>3 993,13</b>	<b>4 300,00</b>	<b>-306,87</b>	
<b>Saldo</b>	<b>134</b>	<b>Flurpolizei</b>			<b>-394,18</b>	<b>-400,00</b>	<b>5,82</b>	<b>-398,02</b>	<b>-400,00</b>	<b>1,98</b>	
	<b>13</b>	<b>Sonderpolizei</b>			<b>-2 932,55</b>	<b>-3 100,00</b>	<b>167,45</b>	<b>-2 891,27</b>	<b>-3 100,00</b>	<b>208,73</b>	
<b>16</b>	<b>Feuerwehrwesen</b>										
<b>163</b>	<b>Freiwillige Feuerwehren</b>										
<b>163000</b>	<b>Freiwillige Feuerwehr</b>										
<b>Mittelaufbringung (Erträge, Einzahlungen)</b>											
2/163000+300000		Kapitaltransfers von Bund, Bundesfonds und Bundeskammern KIP		3331	2 33	0,00	0,00	0,00	13 844,26	13 900,00	-55,74
2/163000+305000		Kapitaltransfers von Unternehmen (ohne Finanzunternehmen)		3333	2 34	0,00	0,00	0,00	2 538,40	2 500,00	38,40
2/163000+803000		Veräußerungen von technischen Anlagen, Fahrzeugen und Maschinen	2116	3314	31	12 500,00	12 500,00	0,00	12 500,00	12 500,00	0,00
2/163000+810000		Erträge aus Leistungen Einspeisung Strom	2114	3114	13	955,97	1 000,00	-44,03	937,92	1 000,00	-62,08
2/163000+813000		Erträge aus der Auflösung von Investitionszuschüssen (Kapitaltransfers)	2127			43 839,47	37 900,00	5 939,47	0,00	0,00	0,00
2/163000+829000		Sonstige Einnahmen	2116	3116	18	0,00	0,00	0,00	100,00	0,00	100,00
2/163000+829001		Sonstige Erträge (Versicherungsleistungen)	2116	3116	18	2 499,50	500,00	1 999,50	961,00	500,00	461,00
2/163000+861000		Transfers von Ländern, Landesfonds und Landeskammern	2121	3121	15	2 100,00	1 800,00	300,00	2 100,00	1 800,00	300,00
<b>Summe Mittelaufbr.</b>	<b>163000</b>	<b>Freiwillige Feuerwehr</b>			<b>61 894,94</b>	<b>53 700,00</b>	<b>8 194,94</b>	<b>32 981,58</b>	<b>32 200,00</b>	<b>781,58</b>	





		MVAG	MVAG	VCQU	Ergebnisrechnung			Finanzierungsrechnung		
		EH	FH		RA 2023	VA 2023	RA - VA	RA 2023	VA 2023	RA - VA
<b>18</b>	<b>Landesverteidigung</b>									
<b>180</b>	<b>Zivilschutz</b>									
<b>180000</b>	<b>Zivilschutz</b>									
<b>Mittelaufbringung (Erträge, Einzahlungen)</b>										
<b>Summe Mittelaufbr.</b>	<b>180</b>	<b>Zivilschutz</b>			<b>0,00</b>	<b>0,00</b>	<b>0,00</b>	<b>0,00</b>	<b>0,00</b>	<b>0,00</b>
	<b>18</b>	<b>Landesverteidigung</b>			<b>0,00</b>	<b>0,00</b>	<b>0,00</b>	<b>0,00</b>	<b>0,00</b>	<b>0,00</b>
	<b>1</b>	<b>Öffentliche Ordnung und Sicherheit</b>			<b>74 888,23</b>	<b>61 700,00</b>	<b>13 188,23</b>	<b>350 147,41</b>	<b>344 400,00</b>	<b>5 747,41</b>
<b>180000</b>	<b>Zivilschutz</b>									
<b>Mittelverwendung (Aufwendungen, Auszahlungen)</b>										
1/180000-757000	Lfd.Transfz.a.Priv.Inst. - Zsch.a. Ziv.Vb	2234	3234	27	856,15	900,00	-43,85	856,15	900,00	-43,85
<b>Summe Mittelverw.</b>	<b>180</b>	<b>Zivilschutz</b>			<b>856,15</b>	<b>900,00</b>	<b>-43,85</b>	<b>856,15</b>	<b>900,00</b>	<b>-43,85</b>
	<b>18</b>	<b>Landesverteidigung</b>			<b>856,15</b>	<b>900,00</b>	<b>-43,85</b>	<b>856,15</b>	<b>900,00</b>	<b>-43,85</b>
	<b>1</b>	<b>Öffentliche Ordnung und Sicherheit</b>			<b>132 779,52</b>	<b>139 100,00</b>	<b>-6 320,48</b>	<b>534 156,97</b>	<b>534 100,00</b>	<b>56,97</b>
<b>Saldo</b>	<b>180</b>	<b>Zivilschutz</b>			<b>-856,15</b>	<b>-900,00</b>	<b>43,85</b>	<b>-856,15</b>	<b>-900,00</b>	<b>43,85</b>
	<b>18</b>	<b>Landesverteidigung</b>			<b>-856,15</b>	<b>-900,00</b>	<b>43,85</b>	<b>-856,15</b>	<b>-900,00</b>	<b>43,85</b>
	<b>1</b>	<b>Öffentliche Ordnung und Sicherheit</b>			<b>-57 891,29</b>	<b>-77 400,00</b>	<b>19 508,71</b>	<b>-184 009,56</b>	<b>-189 700,00</b>	<b>5 690,44</b>

		MVAG	MVAG	VCQU	Ergebnisrechnung			Finanzierungsrechnung		
		EH	FH		RA 2023	VA 2023	RA - VA	RA 2023	VA 2023	RA - VA
<b>2 Unterricht, Erziehung, Sport und Wissenschaft</b>										
<b>21</b>	<b>Allgemeinbildender Unterricht</b>									
<b>211</b>	<b>Volksschulen</b>									
<b>211000</b>	<b>Volksschule</b>									
<b>Mittelaufbringung (Erträge, Einzahlungen)</b>										
2/211000+813000	Erträge aus der Auflösung von Investitionszuschüssen (Kapitaltransfers)	2127			3 222,89	3 200,00	22,89	0,00	0,00	0,00
2/211000+816700	Kostensätze (Gastschulbeiträge)	2114	3114	13	1 393,65	1 500,00	-106,35	1 393,65	1 500,00	-106,35
2/211000+817000	Erträge aus der Auflösung von sonstigen Rückstellungen	2117			10 221,42	13 800,00	-3 578,58	0,00	0,00	0,00
2/211000+863200	Laufende Transferz., Arbeitsmarktservice	2121	3121	15	5 977,52	6 000,00	-22,48	5 962,87	6 000,00	-37,13
<b>Summe Mittelaufbr.</b>	<b>211000 Volksschule</b>				<b>20 815,48</b>	<b>24 500,00</b>	<b>-3 684,52</b>	<b>7 356,52</b>	<b>7 500,00</b>	<b>-143,48</b>
	<b>211 Volksschulen</b>				<b>20 815,48</b>	<b>24 500,00</b>	<b>-3 684,52</b>	<b>7 356,52</b>	<b>7 500,00</b>	<b>-143,48</b>

	MVAG	MVAG	VCQU	Ergebnisrechnung			Finanzierungsrechnung				
				EH	FH		RA 2023	VA 2023	RA - VA	RA 2023	VA 2023
<b>211000</b>											
	<b>Volksschule</b>										
<b>Mittelverwendung (Aufwendungen, Auszahlungen)</b>											
1/211000-042000	Betriebsausstattung		3415 2 41		0,00	0,00	0,00	2 580,00	3 000,00	-420,00	
1/211000-400000	Geringwertige Wirtschaftsgüter	2221	3221 23		9 632,98	11 500,00	-1 867,02	10 231,92	11 500,00	-1 268,08	
1/211000-454000	Reinigungsmittel	2221	3221 23		3 284,90	4 000,00	-715,10	3 284,90	4 000,00	-715,10	
1/211000-456000	Schreib-,Zeichen- u.Sonst. Büromittel	2221	3221 23		2 165,39	2 000,00	165,39	2 165,39	2 000,00	165,39	
1/211000-457000	Druckwerke	2221	3221 23		301,56	500,00	-198,44	301,56	500,00	-198,44	
1/211000-459000	Sonstige Verbrauchsgüter	2221	3221 23		6 487,62	4 600,00	1 887,62	6 487,62	4 600,00	1 887,62	
1/211000-511000	Vb.der Besold.Gr. II	2211	3211 20		95 943,37	95 800,00	143,37	95 943,37	95 800,00	143,37	
1/211000-569000	Sonstige Nebengebühren	2211	3211 20		1 236,30	1 400,00	-163,70	1 236,30	1 400,00	-163,70	
1/211000-580000	Dienstgeberbeitrag - Mitarbeitervorsorge	2212	3212 20		3 316,26	3 400,00	-83,74	3 316,26	3 400,00	-83,74	
1/211000-581200	Dienstgeberbeiträge zur Alterssicherung	2212	3212 20		555,21	800,00	-244,79	555,21	800,00	-244,79	
1/211000-582000	Dienstgeberbeiträge z .Soz. Sicherheit	2212	3212 20		21 758,69	21 800,00	-41,31	21 758,69	21 800,00	-41,31	
1/211000-590000	Freiwillige Sozialleistungen	2212	3212 20		3 405,22	3 000,00	405,22	3 405,22	3 000,00	405,22	
1/211000-591000	Dotierung von Rückstellungen für Abfertigungen	2214			2 226,15	600,00	1 626,15	0,00	0,00	0,00	
1/211000-592000	Dotierung von Rückstellungen für Jubiläumswendungen	2214			40,74	400,00	-359,26	0,00	0,00	0,00	
1/211000-593000	Dotierung von Rückstellungen für nicht konsumierte Urlaube	2214			443,96	0,00	443,96	0,00	0,00	0,00	
1/211000-614000	Instandhaltung von Gebäuden	2224	3224 24		0,00	500,00	-500,00	0,00	500,00	-500,00	
1/211000-616000	Instandhaltung v.Masch.u.Masch. Anlagen	2224	3224 24		700,56	800,00	-99,44	700,56	800,00	-99,44	
1/211000-618000	Instandhaltung von Sonst. Anlagen	2224	3224 24		6 326,78	6 000,00	326,78	7 040,61	6 700,00	340,61	
1/211000-630000	Porto	2222	3222 24		300,00	300,00	0,00	300,00	300,00	0,00	
1/211000-631000	Telekommunikationsdienste	2222	3222 24		680,36	700,00	-19,64	680,36	700,00	-19,64	
1/211000-670000	Versicherungen	2222	3222 24		792,75	800,00	-7,25	792,75	800,00	-7,25	
1/211000-680000	Planmäßige Abschreibung	2226			8 977,99	9 000,00	-22,01	0,00	0,00	0,00	
1/211000-700100	Mietzinse für VS - VFI Krenglbach	2223	3223 24		17 851,73	17 900,00	-48,27	17 851,73	17 900,00	-48,27	
1/211000-700500	Mietzinse	2223	3223 24		4 745,70	4 800,00	-54,30	4 745,70	4 800,00	-54,30	
1/211000-700800	Betriebskosten f. VS - VFI Krenglbach	2223	3223 24		70 072,65	64 000,00	6 072,65	70 072,65	64 000,00	6 072,65	
1/211000-720199	Kostenbeiträge für Leistungen Bauhof	2225	3225 24		22 100,00	19 800,00	2 300,00	22 100,00	19 800,00	2 300,00	
1/211000-720700	Gastschulbeiträge Volksschulen	2225	3225 24		4 575,75	5 000,00	-424,25	4 575,75	5 000,00	-424,25	
1/211000-728000	Entgelte für Sonstige Leistungen	2225	3225 24		20 842,05	22 000,00	-1 157,95	21 083,67	22 000,00	-916,33	
1/211000-728500	Kap.Transfz. a.Ld. (Beitr.a.Lds- Bildst.)	2225	3225 24		995,93	1 000,00	-4,07	995,93	1 000,00	-4,07	
<b>Summe Mittelverw.</b>	<b>211000 Volksschule</b>				<b>309 760,60</b>	<b>302 400,00</b>	<b>7 360,60</b>	<b>302 206,15</b>	<b>296 100,00</b>	<b>6 106,15</b>	
<b>Saldo</b>	<b>211000 Volksschule</b>				<b>-288 945,12</b>	<b>-277 900,00</b>	<b>-11 045,12</b>	<b>-294 849,63</b>	<b>-288 600,00</b>	<b>-6 249,63</b>	

			MVAG	MVAG	VCQU	Ergebnisrechnung			Finanzierungsrechnung		
			EH	FH		RA 2023	VA 2023	RA - VA	RA 2023	VA 2023	RA - VA
	211	Volksschulen				309 760,60	302 400,00	7 360,60	302 206,15	296 100,00	6 106,15
Saldo	211	Volksschulen				-288 945,12	-277 900,00	-11 045,12	-294 849,63	-288 600,00	-6 249,63
212		Hauptschulen									
212000		Hauptschulen (Neue Mittelschulen)									
<b>Mittelaufbringung (Erträge, Einzahlungen)</b>											
Summe Mittelaufbr.	212	Hauptschulen				0,00	0,00	0,00	0,00	0,00	0,00
212000		Hauptschulen (Neue Mittelschulen)									
<b>Mittelverwendung (Aufwendungen, Auszahlungen)</b>											
1/212000-720700		Gastschulbeiträge Hauptschulen	2225	3225	24	101 319,54	101 300,00	19,54	101 319,54	101 300,00	19,54
Summe Mittelverw.	212	Hauptschulen				101 319,54	101 300,00	19,54	101 319,54	101 300,00	19,54
Saldo	212	Hauptschulen				-101 319,54	-101 300,00	-19,54	-101 319,54	-101 300,00	-19,54
213		Sonderschulen									
213000		Sonderschulen									
<b>Mittelaufbringung (Erträge, Einzahlungen)</b>											
Summe Mittelaufbr.	213	Sonderschulen				0,00	0,00	0,00	0,00	0,00	0,00
213000		Sonderschulen									
<b>Mittelverwendung (Aufwendungen, Auszahlungen)</b>											
1/213000-720700		Gastschulbeiträge Sonderschulen	2225	3225	24	7 857,03	7 900,00	-42,97	7 857,03	7 900,00	-42,97
Summe Mittelverw.	213	Sonderschulen				7 857,03	7 900,00	-42,97	7 857,03	7 900,00	-42,97
Saldo	213	Sonderschulen				-7 857,03	-7 900,00	42,97	-7 857,03	-7 900,00	42,97
214		Polytechnische Schulen									
214000		Polytechnische Schulen									
<b>Mittelaufbringung (Erträge, Einzahlungen)</b>											
Summe Mittelaufbr.	214	Polytechnische Schulen				0,00	0,00	0,00	0,00	0,00	0,00
	21	Allgemeinbildender Unterricht				20 815,48	24 500,00	-3 684,52	7 356,52	7 500,00	-143,48
214000		Polytechnische Schulen									
<b>Mittelverwendung (Aufwendungen, Auszahlungen)</b>											
1/214000-720700		Gastschulbeiträge Poly	2225	3225	24	6 042,35	6 000,00	42,35	6 042,35	6 000,00	42,35
Summe Mittelverw.	214	Polytechnische Schulen				6 042,35	6 000,00	42,35	6 042,35	6 000,00	42,35
	21	Allgemeinbildender Unterricht				424 979,52	417 600,00	7 379,52	417 425,07	411 300,00	6 125,07
Saldo	214	Polytechnische Schulen				-6 042,35	-6 000,00	-42,35	-6 042,35	-6 000,00	-42,35
	21	Allgemeinbildender Unterricht				-404 164,04	-393 100,00	-11 064,04	-410 068,55	-403 800,00	-6 268,55



	MVAG	MVAG	VCQU	Ergebnisrechnung			Finanzierungsrechnung				
				EH	FH		RA 2023	VA 2023	RA - VA	RA 2023	VA 2023
<b>22</b>											
<b>220</b>											
<b>220000</b>											
<b>Mittelaufbringung (Erträge, Einzahlungen)</b>											
<b>Summe Mittelaufbr.</b>	<b>220</b>										
	<b>22</b>										
<b>220000</b>											
<b>Mittelverwendung (Aufwendungen, Auszahlungen)</b>											
1/220000-720100	Bau- u. Einrichtungsaufwand Berufsschulen	2225	3225	24	26,64	2 100,00	-2 073,36	26,64	2 100,00	-2 073,36	
1/220000-720700	Gastschulbeiträge Berufsschulen	2225	3225	24	4 276,56	2 200,00	2 076,56	4 276,56	2 200,00	2 076,56	
<b>Summe Mittelverw.</b>	<b>220</b>				<b>4 303,20</b>	<b>4 300,00</b>	<b>3,20</b>	<b>4 303,20</b>	<b>4 300,00</b>	<b>3,20</b>	
	<b>22</b>				<b>4 303,20</b>	<b>4 300,00</b>	<b>3,20</b>	<b>4 303,20</b>	<b>4 300,00</b>	<b>3,20</b>	
<b>Saldo</b>	<b>220</b>				<b>-4 303,20</b>	<b>-4 300,00</b>	<b>-3,20</b>	<b>-4 303,20</b>	<b>-4 300,00</b>	<b>-3,20</b>	
	<b>22</b>				<b>-4 303,20</b>	<b>-4 300,00</b>	<b>-3,20</b>	<b>-4 303,20</b>	<b>-4 300,00</b>	<b>-3,20</b>	
<b>24</b>											
<b>240</b>											
<b>240000</b>											
<b>Mittelaufbringung (Erträge, Einzahlungen)</b>											
2/240000+810000	Leistungserlöse für Benützung	2114	3114	13	18 132,49	18 000,00	132,49	18 978,80	18 000,00	978,80	
2/240000+810100	Leistungserlöse für Bastelmaterial	2114	3114	13	4 758,14	4 700,00	58,14	4 856,71	4 700,00	156,71	
2/240000+810200	Leistungserlöse für Verpflegskosten	2114	3114	13	21 491,08	22 500,00	-1 008,92	22 386,89	22 500,00	-113,11	
2/240000+813000	Erträge aus der Auflösung von Investitionszuschüssen (Kapitaltransfers)	2127			36 590,12	36 600,00	-9,88	0,00	0,00	0,00	
2/240000+816700	Gastbeiträge	2114	3114	13	2 220,00	2 300,00	-80,00	2 340,00	2 300,00	40,00	
2/240000+817000	Erträge aus der Auflösung von sonstigen Rückstellungen	2117			24 829,83	0,00	24 829,83	0,00	0,00	0,00	
2/240000+819000	Übrige nicht finanzierungswirksame Erträge EWB	2117			1 275,78	0,00	1 275,78	0,00	0,00	0,00	
2/240000+829000	Sonstige Einnahmen	2116	3116	18	14,00	0,00	14,00	14,00	0,00	14,00	
2/240000+861000	Lfd.Tz vom Land (Personalkostenersatz)	2121	3121	15	432 695,97	432 600,00	95,97	432 695,97	432 600,00	95,97	
<b>Summe Mittelaufbr.</b>	<b>240000</b>				<b>542 007,41</b>	<b>516 700,00</b>	<b>25 307,41</b>	<b>481 272,37</b>	<b>480 100,00</b>	<b>1 172,37</b>	

		MVAG			Ergebnisrechnung			Finanzierungsrechnung		
		MVAG EH	MVAG FH	VCQU	RA 2023	VA 2023	RA - VA	RA 2023	VA 2023	RA - VA
<b>240000</b>	<b>Kindergärten</b>									
<b>Mittelverwendung (Aufwendungen, Auszahlungen)</b>										
1/240000-042000	Betriebsausstattung		3415	2 41	0,00	0,00	0,00	9 433,78	9 400,00	33,78
1/240000-346000	Darlehensstilgung		3614	65	0,00	0,00	0,00	16 307,66	16 300,00	7,66
1/240000-400000	Geringw. Wirtschaftsgüter	2221	3221	23	6 044,18	6 000,00	44,18	6 015,18	6 000,00	15,18
1/240000-430000	Lebensmittel	2221	3221	23	173,88	300,00	-126,12	173,88	300,00	-126,12
1/240000-430001	Speisen (Lieferung Buchkirchen)	2221	3221	23	20 735,40	21 800,00	-1 064,60	20 646,40	21 800,00	-1 153,60
1/240000-451000	Brennstoffe	2221	3221	23	1 030,10	1 100,00	-69,90	1 030,10	1 100,00	-69,90
1/240000-454000	Reinigungsmittel	2221	3221	23	2 849,12	3 500,00	-650,88	2 849,12	3 500,00	-650,88
1/240000-456000	Schreib-,Zeichen-u. Sonst. Büromittel	2221	3221	23	1 694,66	2 000,00	-305,34	1 694,66	2 000,00	-305,34
1/240000-457000	Druckwerke	2221	3221	23	866,80	800,00	66,80	907,64	800,00	107,64
1/240000-459000	Sonstige Verbrauchsgüter	2221	3221	23	3 998,55	4 200,00	-201,45	3 998,55	4 200,00	-201,45
1/240000-459200	Bastelmaterial	2221	3221	23	3 334,81	3 000,00	334,81	3 186,41	3 000,00	186,41
1/240000-510000	Vb.der Besold.-Gr.I	2211	3211	20	550 990,75	550 100,00	890,75	550 990,75	550 100,00	890,75
1/240000-511000	Vb.der Besold.-Gr.II	2211	3211	20	34 196,59	34 300,00	-103,41	34 196,59	34 300,00	-103,41
1/240000-522000	Geldbezüge der nicht ganzjährig beschäftigten Angestellten	2211	3211	20	900,00	900,00	0,00	900,00	900,00	0,00
1/240000-523000	Geldbezüge d.nicht ganzj.besch.Arb. (Zivildienstler)	2211	3211	20	8 016,90	8 800,00	-783,10	8 016,90	8 800,00	-783,10
1/240000-565000	MehreLeistungsvergütungen	2211	3211	20	1 662,39	1 200,00	462,39	1 662,39	1 200,00	462,39
1/240000-569000	Sonstige Nebengebühren	2211	3211	20	900,60	900,00	0,60	900,60	900,00	0,60
1/240000-580000	Dienstgeberbeitrag - Mitarbeitervorsorge	2212	3212	20	20 888,24	20 900,00	-11,76	20 888,24	20 900,00	-11,76
1/240000-582000	Dienstgeberbeiträge zur Soz. Sicherheit	2212	3212	20	134 553,19	133 900,00	653,19	134 784,41	133 900,00	884,41
1/240000-590000	Freiwillige Sozialleistungen	2212	3212	20	17 930,57	16 100,00	1 830,57	17 930,57	16 100,00	1 830,57
1/240000-591000	Dotierung von Rückstellungen für Abfertigungen	2214			1 313,12	400,00	913,12	0,00	0,00	0,00
1/240000-592000	Dotierung von Rückstellungen für Jubiläumswendungen	2214			6 294,08	6 100,00	194,08	0,00	0,00	0,00
1/240000-593000	Dotierung von Rückstellungen für nicht konsumierte Urlaube	2214			17 993,59	0,00	17 993,59	0,00	0,00	0,00
1/240000-600000	Strom	2222	3222	24	4 011,01	4 200,00	-188,99	4 011,01	4 200,00	-188,99
1/240000-614000	Instandhaltung von Gebäuden	2224	3224	24	31 452,70	30 000,00	1 452,70	30 253,74	30 000,00	253,74
1/240000-618000	Instandh.v.Sonst.Anl. (Einrichtungen)	2224	3224	24	1 895,10	2 800,00	-904,90	3 067,10	4 000,00	-932,90
1/240000-621100	Transportkosten (Essenslieferung)	2222	3222	24	5 223,12	5 200,00	23,12	5 223,12	5 200,00	23,12
1/240000-630000	Porto	2222	3222	24	250,00	300,00	-50,00	250,00	300,00	-50,00
1/240000-631000	Telekommunikationsdienste	2222	3222	24	1 798,59	2 100,00	-301,41	1 784,38	2 100,00	-315,62
1/240000-650000	Kreditzinsen	2241	3241	25	908,05	900,00	8,05	908,05	900,00	8,05
1/240000-670000	Versicherungen	2222	3222	24	1 846,99	1 800,00	46,99	1 846,99	1 800,00	46,99
1/240000-680000	Planmäßige Abschreibung	2226			54 482,03	54 400,00	82,03	0,00	0,00	0,00

		MVAG			Ergebnisrechnung			Finanzierungsrechnung		
		EH	FH	VCQU	RA 2023	VA 2023	RA - VA	RA 2023	VA 2023	RA - VA
1/240000-683000	Verluste aus dem Abgang von Sachanlagen und immateriellen Vermögenswerten	2226			25,00	0,00	25,00	0,00	0,00	0,00
1/240000-700500	Mietzins	2223	3223	24	3 954,75	4 000,00	-45,25	3 954,75	4 000,00	-45,25
1/240000-710000	Öffentliche Abgaben - ohne Gebühren	2225	3225	24	-5 003,49	-5 000,00	-3,49	-5 003,49	-5 000,00	-3,49
1/240000-711000	Gebühren f.d.Benütz.v. Gdeeinrichtung	2225	3225	24	4 175,17	4 200,00	-24,83	4 175,17	4 200,00	-24,83
1/240000-720199	Kostenbeiträge für Leistungen Bauhof	2225	3225	24	17 300,00	15 500,00	1 800,00	17 300,00	15 500,00	1 800,00
1/240000-720700	Gastschulbeiträge Kindergarten	2225	3225	24	9 936,00	13 000,00	-3 064,00	10 257,00	13 000,00	-2 743,00
1/240000-724000	Reisegebühren	2225	3225	24	932,69	1 000,00	-67,31	932,69	1 000,00	-67,31
1/240000-728000	Entgelte f.Sonst.Lstg.v.Firmen	2225	3225	24	6 265,49	9 700,00	-3 434,51	6 764,29	9 700,00	-2 935,71
<b>Summe Mittelverw.</b>	<b>240000 Kindergärten</b>				<b>975 820,72</b>	<b>960 400,00</b>	<b>15 420,72</b>	<b>922 238,63</b>	<b>926 400,00</b>	<b>-4 161,37</b>
<b>Saldo</b>	<b>240000 Kindergärten</b>				<b>-433 813,31</b>	<b>-443 700,00</b>	<b>9 886,69</b>	<b>-440 966,26</b>	<b>-446 300,00</b>	<b>5 333,74</b>
<b>240001</b>	<b>Kindergärten</b>									
<b>Mittelaufbringung (Erträge, Einzahlungen)</b>										
6/240001+829900	Sonstige Erträge	2116	3116	1 18	32 915,00	32 900,00	15,00	32 915,00	32 900,00	15,00
<b>Summe Mittelaufbr.</b>	<b>240001 Kindergärten</b>				<b>32 915,00</b>	<b>32 900,00</b>	<b>15,00</b>	<b>32 915,00</b>	<b>32 900,00</b>	<b>15,00</b>
<b>240001</b>	<b>Kindergärten</b>									
<b>Mittelverwendung (Aufwendungen, Auszahlungen)</b>										
<b>Summe Mittelverw.</b>	<b>240001 Kindergärten</b>				<b>0,00</b>	<b>0,00</b>	<b>0,00</b>	<b>0,00</b>	<b>0,00</b>	<b>0,00</b>
<b>Saldo</b>	<b>240001 Kindergärten</b>				<b>32 915,00</b>	<b>32 900,00</b>	<b>15,00</b>	<b>32 915,00</b>	<b>32 900,00</b>	<b>15,00</b>
<b>240700</b>	<b>Kindergartentransport/Busbegleitung</b>									
<b>Mittelaufbringung (Erträge, Einzahlungen)</b>										
2/240700+810300	Leistungserlöse für Transportkosten	2114	3114	13	5 394,97	5 500,00	-105,03	5 494,96	5 500,00	-5,04
2/240700+861300	Lfd. Tz vom Land (Kindergartentransport)	2121	3121	15	16 759,98	16 800,00	-40,02	16 759,98	16 800,00	-40,02
<b>Summe Mittelaufbr.</b>	<b>240700 Kindergartentransport/Busbegleitung</b>				<b>22 154,95</b>	<b>22 300,00</b>	<b>-145,05</b>	<b>22 254,94</b>	<b>22 300,00</b>	<b>-45,06</b>
<b>240700</b>	<b>Kindergartentransport/Busbegleitung</b>									
<b>Mittelverwendung (Aufwendungen, Auszahlungen)</b>										
1/240700-621000	Transportkosten	2222	3222	24	29 748,59	29 800,00	-51,41	29 748,59	29 800,00	-51,41
<b>Summe Mittelverw.</b>	<b>240700 Kindergartentransport/Busbegleitung</b>				<b>29 748,59</b>	<b>29 800,00</b>	<b>-51,41</b>	<b>29 748,59</b>	<b>29 800,00</b>	<b>-51,41</b>
<b>Saldo</b>	<b>240700 Kindergartentransport/Busbegleitung</b>				<b>-7 593,64</b>	<b>-7 500,00</b>	<b>-93,64</b>	<b>-7 493,65</b>	<b>-7 500,00</b>	<b>6,35</b>

		MVAG			Ergebnisrechnung			Finanzierungsrechnung		
		EH	FH	VCQU	RA 2023	VA 2023	RA - VA	RA 2023	VA 2023	RA - VA
<b>240800</b>	<b>Krabbelstube</b>									
<b>Mittelaufbringung (Erträge, Einzahlungen)</b>										
2/240800+810000	Leistungserlöse - Krabbelstube	2114	3114	13	24 691,84	23 000,00	1 691,84	24 316,77	23 000,00	1 316,77
2/240800+810100	Leistungserlöse Bastelmat.- Krabbelstube	2114	3114	13	1 053,13	1 000,00	53,13	1 098,58	1 000,00	98,58
2/240800+810200	Leistungserlöse Verpflegskosten- Krabbel	2114	3114	13	5 865,39	5 900,00	-34,61	5 833,30	5 900,00	-66,70
2/240800+816700	Gastbeiträge	2114	3114	13	2 037,00	2 100,00	-63,00	1 746,00	2 100,00	-354,00
2/240800+817000	Erträge aus der Auflösung von sonstigen Rückstellungen	2117			2 677,32	0,00	2 677,32	0,00	0,00	0,00
2/240800+861000	Lfd. TZ von Ländern- Personalkostenersatz	2121	3121	15	109 609,02	109 600,00	9,02	109 609,02	109 600,00	9,02
<b>Summe Mittelaufbr.</b>	<b>240800 Krabbelstube</b>				<b>145 933,70</b>	<b>141 600,00</b>	<b>4 333,70</b>	<b>142 603,67</b>	<b>141 600,00</b>	<b>1 003,67</b>
	<b>240 Kindergärten</b>				<b>743 011,06</b>	<b>713 500,00</b>	<b>29 511,06</b>	<b>679 045,98</b>	<b>676 900,00</b>	<b>2 145,98</b>
	<b>24 Vorschulische Erziehung</b>				<b>743 011,06</b>	<b>713 500,00</b>	<b>29 511,06</b>	<b>679 045,98</b>	<b>676 900,00</b>	<b>2 145,98</b>

		MVAG	MVAG	VCQU	Ergebnisrechnung			Finanzierungsrechnung		
		EH	FH		RA 2023	VA 2023	RA - VA	RA 2023	VA 2023	RA - VA
<b>240800</b>	<b>Krabbelstube</b>									
<b>Mittelverwendung (Aufwendungen, Auszahlungen)</b>										
1/240800-042000	Betriebsausstattung-Krabbelstube		3415	2 41	0,00	0,00	0,00	0,00	1 000,00	-1 000,00
1/240800-400000	Geringw. Wigü. d.Anlageverm.-Krabbelst.	2221	3221	23	941,06	1 000,00	-58,94	941,06	1 000,00	-58,94
1/240800-430000	Lebensmittel für Krabbelstube	2221	3221	23	9,60	100,00	-90,40	9,60	100,00	-90,40
1/240800-430001	Speisen (Lieferung Buchkirchen)	2221	3221	23	4 603,20	4 400,00	203,20	4 484,40	4 400,00	84,40
1/240800-454000	Reinigungsmittel f. Krabbelstube	2221	3221	23	742,68	1 000,00	-257,32	742,68	1 000,00	-257,32
1/240800-456000	Schreib-, Zeichen- und sonst. Büromittel	2221	3221	23	93,26	300,00	-206,74	93,26	300,00	-206,74
1/240800-457000	Druckwerke	2221	3221	23	163,05	200,00	-36,95	163,05	200,00	-36,95
1/240800-459000	Sonstige Verbrauchsgüter f. Krabbelstube	2221	3221	23	1 562,08	1 500,00	62,08	1 562,08	1 500,00	62,08
1/240800-459200	Bastelmaterial für Krabbelstube	2221	3221	23	592,79	500,00	92,79	592,79	500,00	92,79
1/240800-510000	Geldbezüge der VB der Verw. - Kabbelstube	2211	3211	20	150 008,12	151 000,00	-991,88	150 008,12	151 000,00	-991,88
1/240800-569000	Sonstige Nebengebühren	2211	3211	20	94,80	100,00	-5,20	94,80	100,00	-5,20
1/240800-580000	DG-Beiträge z. Ausgleichsf. für FamBeih.	2212	3212	20	3 858,71	4 000,00	-141,29	3 858,71	4 000,00	-141,29
1/240800-582000	Sonstige DG-Beiträge zur soz. Sicherheit	2212	3212	20	33 338,99	33 700,00	-361,01	33 338,99	33 700,00	-361,01
1/240800-590000	Freiwillige Sozialleistungen (nur Parl.)	2212	3212	20	5 013,54	4 500,00	513,54	5 013,54	4 500,00	513,54
1/240800-592000	Dotierung von Rückstellungen für Jubiläumszuwendungen	2214			842,54	1 200,00	-357,46	0,00	0,00	0,00
1/240800-593000	Dotierung von Rückstellungen für nicht konsumierte Urlaube	2214			5 969,14	0,00	5 969,14	0,00	0,00	0,00
1/240800-618000	Instandhaltung v.sonst.Anl. Krabbelstube	2224	3224	24	263,29	500,00	-236,71	223,29	500,00	-276,71
1/240800-680000	Planmäßige Abschreibung	2226			1 982,00	2 000,00	-18,00	0,00	0,00	0,00
1/240800-700100	Mietzinse für Krabbelstube - VFI Kre.	2223	3223	24	1 730,21	1 800,00	-69,79	1 730,21	1 800,00	-69,79
1/240800-700800	Betriebskosten für Krabbelstube - FVI Kr	2223	3223	24	6 785,25	7 500,00	-714,75	6 785,25	7 500,00	-714,75
1/240800-720700	Gastschulbeiträge Krabbelstube	2225	3225	24	2 134,00	2 500,00	-366,00	2 134,00	2 500,00	-366,00
1/240800-729000	Sonstige Ausgaben - Krabbelstube	2225	3225	24	262,73	500,00	-237,27	262,73	500,00	-237,27
<b>Summe Mittelverw.</b>	<b>240800 Krabbelstube</b>				<b>220 991,04</b>	<b>218 300,00</b>	<b>2 691,04</b>	<b>212 038,56</b>	<b>216 100,00</b>	<b>-4 061,44</b>
<b>Saldo</b>	<b>240800 Krabbelstube</b>				<b>-75 057,34</b>	<b>-76 700,00</b>	<b>1 642,66</b>	<b>-69 434,89</b>	<b>-74 500,00</b>	<b>5 065,11</b>
	<b>240 Kindergärten</b>				<b>1 226 560,35</b>	<b>1 208 500,00</b>	<b>18 060,35</b>	<b>1 164 025,78</b>	<b>1 172 300,00</b>	<b>-8 274,22</b>
	<b>24 Vorschulische Erziehung</b>				<b>1 226 560,35</b>	<b>1 208 500,00</b>	<b>18 060,35</b>	<b>1 164 025,78</b>	<b>1 172 300,00</b>	<b>-8 274,22</b>
<b>Saldo</b>	<b>240 Kindergärten</b>				<b>-483 549,29</b>	<b>-495 000,00</b>	<b>11 450,71</b>	<b>-484 979,80</b>	<b>-495 400,00</b>	<b>10 420,20</b>
	<b>24 Vorschulische Erziehung</b>				<b>-483 549,29</b>	<b>-495 000,00</b>	<b>11 450,71</b>	<b>-484 979,80</b>	<b>-495 400,00</b>	<b>10 420,20</b>

		MVAG			Ergebnisrechnung			Finanzierungsrechnung		
		EH	FH	VCQU	RA 2023	VA 2023	RA - VA	RA 2023	VA 2023	RA - VA
<b>25</b>	<b>Außerschulische Jugenderziehung</b>									
<b>250</b>	<b>Schülerhorte</b>									
<b>250000</b>	<b>Schülerhorte</b>									
<b>Mittelaufbringung (Erträge, Einzahlungen)</b>										
2/250000+810200	Leistungserlöse f. Verpflegskost. - Hort	2114	3114	13	14 860,00	12 500,00	2 360,00	10 803,00	12 500,00	-1 697,00
<b>Summe Mittelaufbr.</b>	<b>250 Schülerhorte</b>				<b>14 860,00</b>	<b>12 500,00</b>	<b>2 360,00</b>	<b>10 803,00</b>	<b>12 500,00</b>	<b>-1 697,00</b>
<b>250000</b>	<b>Schülerhorte</b>									
<b>Mittelverwendung (Aufwendungen, Auszahlungen)</b>										
1/250000-400000	Geringw. Wirtschaftsg. d. Anlagevermögens	2221	3221	23	0,00	200,00	-200,00	0,00	200,00	-200,00
1/250000-430001	Speisen	2221	3221	23	13 889,40	12 000,00	1 889,40	13 701,30	12 000,00	1 701,30
1/250000-454000	Reinigungsmittel	2221	3221	23	8,99	100,00	-91,01	8,99	100,00	-91,01
1/250000-459000	Sonstige Verbrauchsgüter	2221	3221	23	0,00	100,00	-100,00	0,00	100,00	-100,00
1/250000-700100	Mietzins Nachmittagsbetreuung	2223	3223	24	985,67	1 000,00	-14,33	985,67	1 000,00	-14,33
1/250000-700800	Betriebskosten für VFI Krenglbach	2223	3223	24	3 865,44	4 000,00	-134,56	3 865,44	4 000,00	-134,56
1/250000-720700	Gastschulbeiträge Hort	2225	3225	24	1 980,00	3 500,00	-1 520,00	1 980,00	3 500,00	-1 520,00
1/250000-728000	Beitrag Betreuungskosten Hilfswerk	2225	3225	24	26 140,00	35 600,00	-9 460,00	29 276,00	35 600,00	-6 324,00
1/250000-729000	Sonstige Aufwendungen	2225	3225	24	28,19	0,00	28,19	28,19	0,00	28,19
<b>Summe Mittelverw.</b>	<b>250 Schülerhorte</b>				<b>46 897,69</b>	<b>56 500,00</b>	<b>-9 602,31</b>	<b>49 845,59</b>	<b>56 500,00</b>	<b>-6 654,41</b>
<b>Saldo</b>	<b>250 Schülerhorte</b>				<b>-32 037,69</b>	<b>-44 000,00</b>	<b>11 962,31</b>	<b>-39 042,59</b>	<b>-44 000,00</b>	<b>4 957,41</b>
<b>259</b>	<b>Sonstige Einrichtungen und Maßnahmen</b>									
<b>259000</b>	<b>Sonstige Einrichtungen und Maßnahmen</b>									
<b>Mittelaufbringung (Erträge, Einzahlungen)</b>										
2/259000+861000	Transfers von Ländern, Landesfonds und Landeskammern	2121	3121	15	3 630,00	3 100,00	530,00	3 630,00	3 100,00	530,00
<b>Summe Mittelaufbr.</b>	<b>259 Sonstige Einrichtungen und Maßnahmen</b>				<b>3 630,00</b>	<b>3 100,00</b>	<b>530,00</b>	<b>3 630,00</b>	<b>3 100,00</b>	<b>530,00</b>
	<b>25 Außerschulische Jugenderziehung</b>				<b>18 490,00</b>	<b>15 600,00</b>	<b>2 890,00</b>	<b>14 433,00</b>	<b>15 600,00</b>	<b>-1 167,00</b>

	MVAG	MVAG	VCQU	Ergebnisrechnung			Finanzierungsrechnung			
				EH	FH		RA 2023	VA 2023	RA - VA	RA 2023
<b>259000</b>	<b>Sonstige Einrichtungen und Maßnahmen</b>									
<b>Mittelverwendung (Aufwendungen, Auszahlungen)</b>										
1/259000-400000	Geringw. Wirtschaftsg. d. Anlagevermögens	2221	3221	23	1 929,29	2 000,00	-70,71	1 929,29	2 000,00	-70,71
1/259000-430000	Lebensmittel	2221	3221	23	1 111,75	1 000,00	111,75	1 111,75	1 000,00	111,75
1/259000-454000	Reinigungsmittel (Jugendheim)	2221	3221	23	18,49	100,00	-81,51	18,49	100,00	-81,51
1/259000-600000	Strom - Jugendheim	2222	3222	24	1 108,77	1 100,00	8,77	1 108,77	1 100,00	8,77
1/259000-700000	Betriebskosten - Jugendheim	2223	3223	24	3 815,45	3 900,00	-84,55	3 815,45	3 900,00	-84,55
1/259000-700500	Mietzinse - Jugendheim	2223	3223	24	9 219,42	9 200,00	19,42	9 219,42	9 200,00	19,42
1/259000-728000	Entgelte für sonst. Leistungen (Jugend)	2225	3225	24	1 522,67	1 500,00	22,67	1 572,67	1 500,00	72,67
1/259000-729000	Sonstige Ausgaben - Jugendbetreuung	2225	3225	24	8 590,00	8 500,00	90,00	7 520,00	8 500,00	-980,00
1/259000-768001	Jugendtaxi	2234	3234	27	400,00	300,00	100,00	400,00	300,00	100,00
<b>Summe Mittelverw.</b>	<b>259</b>	<b>Sonstige Einrichtungen und Maßnahmen</b>			<b>27 715,84</b>	<b>27 600,00</b>	<b>115,84</b>	<b>26 695,84</b>	<b>27 600,00</b>	<b>-904,16</b>
	<b>25</b>	<b>Außerschulische Jugendziehung</b>			<b>74 613,53</b>	<b>84 100,00</b>	<b>-9 486,47</b>	<b>76 541,43</b>	<b>84 100,00</b>	<b>-7 558,57</b>
<b>Saldo</b>	<b>259</b>	<b>Sonstige Einrichtungen und Maßnahmen</b>			<b>-24 085,84</b>	<b>-24 500,00</b>	<b>414,16</b>	<b>-23 065,84</b>	<b>-24 500,00</b>	<b>1 434,16</b>
	<b>25</b>	<b>Außerschulische Jugendziehung</b>			<b>-56 123,53</b>	<b>-68 500,00</b>	<b>12 376,47</b>	<b>-62 108,43</b>	<b>-68 500,00</b>	<b>6 391,57</b>
<b>26</b>	<b>Sport und außerschulische Leibeserziehung</b>									
<b>262</b>	<b>Sportplätze</b>									
<b>262000</b>	<b>Sportplätze</b>									
<b>Mittelaufbringung (Erträge, Einzahlungen)</b>										
2/262000+813000	Erträge aus der Auflösung von Investitionszuschüssen (Kapitaltransfers)	2127			1 766,48	1 800,00	-33,52	0,00	0,00	0,00
2/262000+816000	Kostenbeiträge (Kostensätze) für sonstige Leistungen	2114	3114	13	419,54	500,00	-80,46	419,54	500,00	-80,46
<b>Summe Mittelaufbr.</b>	<b>262000</b>	<b>Sportplätze</b>			<b>2 186,02</b>	<b>2 300,00</b>	<b>-113,98</b>	<b>419,54</b>	<b>500,00</b>	<b>-80,46</b>
	<b>262</b>	<b>Sportplätze</b>			<b>2 186,02</b>	<b>2 300,00</b>	<b>-113,98</b>	<b>419,54</b>	<b>500,00</b>	<b>-80,46</b>

		MVAG			Ergebnisrechnung			Finanzierungsrechnung		
		EH	FH	VCQU	RA 2023	VA 2023	RA - VA	RA 2023	VA 2023	RA - VA
<b>262000</b>	<b>Sportplätze</b>									
<b>Mittelverwendung (Aufwendungen, Auszahlungen)</b>										
1/262000-346000	Darlehenstilgung		3614	65	0,00	0,00	0,00	8 717,56	8 700,00	17,56
1/262000-600000	Strom	2222	3222	24	281,54	300,00	-18,46	281,54	300,00	-18,46
1/262000-618000	Instandhaltung von Sonst. Anlagen	2224	3224	24	148,90	300,00	-151,10	148,90	300,00	-151,10
1/262000-650000	Zinsen für Finanzschulden - Inland	2241	3241	25	2 254,83	2 300,00	-45,17	2 254,83	2 300,00	-45,17
1/262000-680000	Planmäßige Abschreibung	2226			3 018,18	3 000,00	18,18	0,00	0,00	0,00
1/262000-729000	Sonstige Ausgaben	2225	3225	24	0,00	100,00	-100,00	0,00	100,00	-100,00
1/262000-757000	Lfd.Transferz.a.Priv.Institut. (Sportverein)	2234	3234	27	9 806,00	9 800,00	6,00	9 806,00	9 800,00	6,00
<b>Summe Mittelverw.</b>	<b>262000 Sportplätze</b>				<b>15 509,45</b>	<b>15 800,00</b>	<b>-290,55</b>	<b>21 208,83</b>	<b>21 500,00</b>	<b>-291,17</b>
<b>Saldo</b>	<b>262000 Sportplätze</b>				<b>-13 323,43</b>	<b>-13 500,00</b>	<b>176,57</b>	<b>-20 789,29</b>	<b>-21 000,00</b>	<b>210,71</b>
	<b>262 Sportplätze</b>				<b>15 509,45</b>	<b>15 800,00</b>	<b>-290,55</b>	<b>21 208,83</b>	<b>21 500,00</b>	<b>-291,17</b>
<b>Saldo</b>	<b>262 Sportplätze</b>				<b>-13 323,43</b>	<b>-13 500,00</b>	<b>176,57</b>	<b>-20 789,29</b>	<b>-21 000,00</b>	<b>210,71</b>
<b>269</b>	<b>Sonstige Einrichtungen und Maßnahmen</b>									
<b>269000</b>	<b>Sonstige Einrichtungen und Maßnahmen</b>									
<b>Mittelaufbringung (Erträge, Einzahlungen)</b>										
2/269000+813000	Erträge aus der Auflösung von Investitionszuschüssen (Kapitaltransfers)		2127		4 297,69	0,00	4 297,69	0,00	0,00	0,00
<b>Summe Mittelaufbr.</b>	<b>269 Sonstige Einrichtungen und Maßnahmen</b>				<b>4 297,69</b>	<b>0,00</b>	<b>4 297,69</b>	<b>0,00</b>	<b>0,00</b>	<b>0,00</b>
	<b>26 Sport und außerschulische Leibeserziehung</b>				<b>6 483,71</b>	<b>2 300,00</b>	<b>4 183,71</b>	<b>419,54</b>	<b>500,00</b>	<b>-80,46</b>
<b>269000</b>	<b>Sonstige Einrichtungen und Maßnahmen</b>									
<b>Mittelverwendung (Aufwendungen, Auszahlungen)</b>										
<b>Summe Mittelverw.</b>	<b>269 Sonstige Einrichtungen und Maßnahmen</b>				<b>0,00</b>	<b>0,00</b>	<b>0,00</b>	<b>0,00</b>	<b>0,00</b>	<b>0,00</b>
	<b>26 Sport und außerschulische Leibeserziehung</b>				<b>15 509,45</b>	<b>15 800,00</b>	<b>-290,55</b>	<b>21 208,83</b>	<b>21 500,00</b>	<b>-291,17</b>
<b>Saldo</b>	<b>269 Sonstige Einrichtungen und Maßnahmen</b>				<b>4 297,69</b>	<b>0,00</b>	<b>4 297,69</b>	<b>0,00</b>	<b>0,00</b>	<b>0,00</b>
	<b>26 Sport und außerschulische Leibeserziehung</b>				<b>-9 025,74</b>	<b>-13 500,00</b>	<b>4 474,26</b>	<b>-20 789,29</b>	<b>-21 000,00</b>	<b>210,71</b>
<b>27</b>	<b>Erwachsenenbildung</b>									
<b>273</b>	<b>Volksbüchereien</b>									
<b>273000</b>	<b>Volksbüchereien</b>									
<b>Mittelaufbringung (Erträge, Einzahlungen)</b>										
2/273000+810000	Leistungserlöse-Lesebeiträge	2114	3114	13	1 572,50	1 600,00	-27,50	1 572,50	1 600,00	-27,50
2/273000+861000	Lfd.Transferzahlungen vom Land	2121	3121	15	1 776,00	1 800,00	-24,00	1 776,00	1 800,00	-24,00
<b>Summe Mittelaufbr.</b>	<b>273 Volksbüchereien</b>				<b>3 348,50</b>	<b>3 400,00</b>	<b>-51,50</b>	<b>3 348,50</b>	<b>3 400,00</b>	<b>-51,50</b>
	<b>27 Erwachsenenbildung</b>				<b>3 348,50</b>	<b>3 400,00</b>	<b>-51,50</b>	<b>3 348,50</b>	<b>3 400,00</b>	<b>-51,50</b>



		MVAG			Ergebnisrechnung			Finanzierungsrechnung		
		EH	FH	VCQU	RA 2023	VA 2023	RA - VA	RA 2023	VA 2023	RA - VA
<b>273000</b>	<b>Volksbüchereien</b>									
<b>Mittelverwendung (Aufwendungen, Auszahlungen)</b>										
1/273000-400000	Geringwertige Wirtschaftsgüter (GWG)	2221	3221	23	1 205,13	1 200,00	5,13	1 205,13	1 200,00	5,13
1/273000-457000	Druckwerke	2221	3221	23	2 106,69	2 200,00	-93,31	2 106,69	2 200,00	-93,31
1/273000-725000	Bibliothekserfordernisse	2225	3225	24	483,48	500,00	-16,52	483,48	500,00	-16,52
1/273000-728000	Entgelte für Sonstige Leistungen	2225	3225	24	1 309,28	1 400,00	-90,72	1 309,28	1 400,00	-90,72
<b>Summe Mittelverw.</b>	<b>273 Volksbüchereien</b>				<b>5 104,58</b>	<b>5 300,00</b>	<b>-195,42</b>	<b>5 104,58</b>	<b>5 300,00</b>	<b>-195,42</b>
	<b>27 Erwachsenenbildung</b>				<b>5 104,58</b>	<b>5 300,00</b>	<b>-195,42</b>	<b>5 104,58</b>	<b>5 300,00</b>	<b>-195,42</b>
<b>Saldo</b>	<b>273 Volksbüchereien</b>				<b>-1 756,08</b>	<b>-1 900,00</b>	<b>143,92</b>	<b>-1 756,08</b>	<b>-1 900,00</b>	<b>143,92</b>
	<b>27 Erwachsenenbildung</b>				<b>-1 756,08</b>	<b>-1 900,00</b>	<b>143,92</b>	<b>-1 756,08</b>	<b>-1 900,00</b>	<b>143,92</b>
<b>28</b>	<b>Forschung und Wissenschaft</b>									
<b>282</b>	<b>Studienbeihilfen</b>									
<b>282000</b>	<b>Studienbeihilfen</b>									
<b>Mittelaufbringung (Erträge, Einzahlungen)</b>										
<b>Summe Mittelaufbr.</b>	<b>282 Studienbeihilfen</b>				<b>0,00</b>	<b>0,00</b>	<b>0,00</b>	<b>0,00</b>	<b>0,00</b>	<b>0,00</b>
	<b>28 Forschung und Wissenschaft</b>				<b>0,00</b>	<b>0,00</b>	<b>0,00</b>	<b>0,00</b>	<b>0,00</b>	<b>0,00</b>
	<b>2 Unterricht, Erziehung, Sport und Wissenschaft</b>				<b>792 148,75</b>	<b>759 300,00</b>	<b>32 848,75</b>	<b>704 603,54</b>	<b>703 900,00</b>	<b>703,54</b>
<b>282000</b>	<b>Studienbeihilfen</b>									
<b>Mittelverwendung (Aufwendungen, Auszahlungen)</b>										
1/282000-768000	Sonst. Lfd. TZ an priv. Haush.- Studenten	2234	3234	27	4 875,00	4 500,00	375,00	4 875,00	4 500,00	375,00
<b>Summe Mittelverw.</b>	<b>282 Studienbeihilfen</b>				<b>4 875,00</b>	<b>4 500,00</b>	<b>375,00</b>	<b>4 875,00</b>	<b>4 500,00</b>	<b>375,00</b>
	<b>28 Forschung und Wissenschaft</b>				<b>4 875,00</b>	<b>4 500,00</b>	<b>375,00</b>	<b>4 875,00</b>	<b>4 500,00</b>	<b>375,00</b>
	<b>2 Unterricht, Erziehung, Sport und Wissenschaft</b>				<b>1 755 945,63</b>	<b>1 740 100,00</b>	<b>15 845,63</b>	<b>1 693 483,89</b>	<b>1 703 300,00</b>	<b>-9 816,11</b>
<b>Saldo</b>	<b>282 Studienbeihilfen</b>				<b>-4 875,00</b>	<b>-4 500,00</b>	<b>-375,00</b>	<b>-4 875,00</b>	<b>-4 500,00</b>	<b>-375,00</b>
	<b>28 Forschung und Wissenschaft</b>				<b>-4 875,00</b>	<b>-4 500,00</b>	<b>-375,00</b>	<b>-4 875,00</b>	<b>-4 500,00</b>	<b>-375,00</b>
	<b>2 Unterricht, Erziehung, Sport und Wissenschaft</b>				<b>-963 796,88</b>	<b>-980 800,00</b>	<b>17 003,12</b>	<b>-988 880,35</b>	<b>-999 400,00</b>	<b>10 519,65</b>

			MVAG	MVAG	VCQU	Ergebnisrechnung			Finanzierungsrechnung		
			EH	FH		RA 2023	VA 2023	RA - VA	RA 2023	VA 2023	RA - VA
<b>3 Kunst, Kultur und Kultus</b>											
<b>32</b>	<b>Musik und darstellende Kunst</b>										
<b>320</b>	<b>Ausbildung in Musik und darstellender Kunst</b>										
<b>320000</b>	<b>Ausbildung in Musik u. darst. Kunst</b>										
<b>Mittelaufbringung (Erträge, Einzahlungen)</b>											
<b>Summe Mittelaufbr.</b>	<b>320</b>	<b>Ausbildung in Musik und darstellender Kunst</b>				<b>0,00</b>	<b>0,00</b>	<b>0,00</b>	<b>0,00</b>	<b>0,00</b>	<b>0,00</b>
<b>320000</b>	<b>Ausbildung in Musik u. darst. Kunst</b>										
<b>Mittelverwendung (Aufwendungen, Auszahlungen)</b>											
1/320000-720700		Gaschulbeiträge Musikschulen	2225	3225	24	6 720,00	6 800,00	-80,00	6 720,00	6 800,00	-80,00
<b>Summe Mittelverw.</b>	<b>320</b>	<b>Ausbildung in Musik und darstellender Kunst</b>				<b>6 720,00</b>	<b>6 800,00</b>	<b>-80,00</b>	<b>6 720,00</b>	<b>6 800,00</b>	<b>-80,00</b>
<b>Saldo</b>	<b>320</b>	<b>Ausbildung in Musik und darstellender Kunst</b>				<b>-6 720,00</b>	<b>-6 800,00</b>	<b>80,00</b>	<b>-6 720,00</b>	<b>-6 800,00</b>	<b>80,00</b>
<b>322</b>	<b>Maßnahmen zur Förderung der Musikpflege</b>										
<b>322000</b>	<b>Maßnahmen zur Förderung der Musikpflege</b>										
<b>Mittelaufbringung (Erträge, Einzahlungen)</b>											
<b>Summe Mittelaufbr.</b>	<b>322</b>	<b>Maßnahmen zur Förderung der Musikpflege</b>				<b>0,00</b>	<b>0,00</b>	<b>0,00</b>	<b>0,00</b>	<b>0,00</b>	<b>0,00</b>
	<b>32</b>	<b>Musik und darstellende Kunst</b>				<b>0,00</b>	<b>0,00</b>	<b>0,00</b>	<b>0,00</b>	<b>0,00</b>	<b>0,00</b>
<b>322000</b>	<b>Maßnahmen zur Förderung der Musikpflege</b>										
<b>Mittelverwendung (Aufwendungen, Auszahlungen)</b>											
1/322000-757000		Lfd.Transferzahlung - (Subvention Musik)	2234	3234	27	5 033,95	5 300,00	-266,05	5 033,95	5 300,00	-266,05
<b>Summe Mittelverw.</b>	<b>322</b>	<b>Maßnahmen zur Förderung der Musikpflege</b>				<b>5 033,95</b>	<b>5 300,00</b>	<b>-266,05</b>	<b>5 033,95</b>	<b>5 300,00</b>	<b>-266,05</b>
	<b>32</b>	<b>Musik und darstellende Kunst</b>				<b>11 753,95</b>	<b>12 100,00</b>	<b>-346,05</b>	<b>11 753,95</b>	<b>12 100,00</b>	<b>-346,05</b>
<b>Saldo</b>	<b>322</b>	<b>Maßnahmen zur Förderung der Musikpflege</b>				<b>-5 033,95</b>	<b>-5 300,00</b>	<b>266,05</b>	<b>-5 033,95</b>	<b>-5 300,00</b>	<b>266,05</b>
	<b>32</b>	<b>Musik und darstellende Kunst</b>				<b>-11 753,95</b>	<b>-12 100,00</b>	<b>346,05</b>	<b>-11 753,95</b>	<b>-12 100,00</b>	<b>346,05</b>
<b>36</b>	<b>Heimatpflege</b>										
<b>361</b>	<b>Nichtwissenschaftliche Archive</b>										
<b>361000</b>	<b>Nichtwissenschaftliche Archive</b>										
<b>Mittelaufbringung (Erträge, Einzahlungen)</b>											
<b>Summe Mittelaufbr.</b>	<b>361</b>	<b>Nichtwissenschaftliche Archive</b>				<b>0,00</b>	<b>0,00</b>	<b>0,00</b>	<b>0,00</b>	<b>0,00</b>	<b>0,00</b>
<b>361000</b>	<b>Nichtwissenschaftliche Archive</b>										
<b>Mittelverwendung (Aufwendungen, Auszahlungen)</b>											
1/361000-728000		Entgelt für Chronik-Führung	2225	3225	24	750,00	800,00	-50,00	750,00	800,00	-50,00
<b>Summe Mittelverw.</b>	<b>361</b>	<b>Nichtwissenschaftliche Archive</b>				<b>750,00</b>	<b>800,00</b>	<b>-50,00</b>	<b>750,00</b>	<b>800,00</b>	<b>-50,00</b>
<b>Saldo</b>	<b>361</b>	<b>Nichtwissenschaftliche Archive</b>				<b>-750,00</b>	<b>-800,00</b>	<b>50,00</b>	<b>-750,00</b>	<b>-800,00</b>	<b>50,00</b>

		MVAG			Ergebnisrechnung			Finanzierungsrechnung		
		EH	FH	VCQU	RA 2023	VA 2023	RA - VA	RA 2023	VA 2023	RA - VA
<b>362</b>	<b>Denkmalpflege</b>									
<b>362000</b>	<b>Denkmalpflege</b>									
<b>Mittelaufbringung (Erträge, Einzahlungen)</b>										
2/362000+813000	Erträge aus der Auflösung von Investitionszuschüssen (Kapitaltransfers)	2127			714,28	700,00	14,28	0,00	0,00	0,00
<b>Summe Mittelaufbr.</b>	<b>362 Denkmalpflege</b>				<b>714,28</b>	<b>700,00</b>	<b>14,28</b>	<b>0,00</b>	<b>0,00</b>	<b>0,00</b>
<b>362000</b>	<b>Denkmalpflege</b>									
<b>Mittelverwendung (Aufwendungen, Auszahlungen)</b>										
1/362000-680000	Planmäßige Abschreibung	2226			773,27	800,00	-26,73	0,00	0,00	0,00
1/362000-728000	Instandhalt.v.Sonderanlagen	2225	3225	24	46,12	100,00	-53,88	46,12	100,00	-53,88
<b>Summe Mittelverw.</b>	<b>362 Denkmalpflege</b>				<b>819,39</b>	<b>900,00</b>	<b>-80,61</b>	<b>46,12</b>	<b>100,00</b>	<b>-53,88</b>
<b>Saldo</b>	<b>362 Denkmalpflege</b>				<b>-105,11</b>	<b>-200,00</b>	<b>94,89</b>	<b>-46,12</b>	<b>-100,00</b>	<b>53,88</b>
<b>363</b>	<b>Altstadterhaltung und Ortsbildpflege</b>									
<b>363000</b>	<b>Altstadterhaltung und Ortsbildpflege</b>									
<b>Mittelaufbringung (Erträge, Einzahlungen)</b>										
2/363000+813000	Erträge aus der Auflösung von Investitionszuschüssen (Kapitaltransfers)	2127			5 803,51	5 800,00	3,51	0,00	0,00	0,00
<b>Summe Mittelaufbr.</b>	<b>363 Altstadterhaltung und Ortsbildpflege</b>				<b>5 803,51</b>	<b>5 800,00</b>	<b>3,51</b>	<b>0,00</b>	<b>0,00</b>	<b>0,00</b>
<b>363000</b>	<b>Altstadterhaltung und Ortsbildpflege</b>									
<b>Mittelverwendung (Aufwendungen, Auszahlungen)</b>										
1/363000-005000	Anlagen zu Straßenbauten		3412	2 40	0,00	0,00	0,00	11 646,56	11 700,00	-53,44
1/363000-680000	Planmäßige Abschreibung	2226			9 479,42	9 500,00	-20,58	0,00	0,00	0,00
1/363000-728000	Entgelte für Sonstige Leistungen	2225	3225	24	7 021,28	6 700,00	321,28	10 864,86	10 500,00	364,86
<b>Summe Mittelverw.</b>	<b>363 Altstadterhaltung und Ortsbildpflege</b>				<b>16 500,70</b>	<b>16 200,00</b>	<b>300,70</b>	<b>22 511,42</b>	<b>22 200,00</b>	<b>311,42</b>
<b>Saldo</b>	<b>363 Altstadterhaltung und Ortsbildpflege</b>				<b>-10 697,19</b>	<b>-10 400,00</b>	<b>-297,19</b>	<b>-22 511,42</b>	<b>-22 200,00</b>	<b>-311,42</b>
<b>369</b>	<b>Sonstige Einrichtungen und Maßnahmen</b>									
<b>369000</b>	<b>Sonstige Einrichtungen und Maßnahmen</b>									
<b>Mittelaufbringung (Erträge, Einzahlungen)</b>										
2/369000+813000	Erträge aus der Auflösung von Investitionszuschüssen (Kapitaltransfers)	2127			600,00	600,00	0,00	0,00	0,00	0,00
2/369000+829000	Sonst. Einnahmen, (Märkte)	2116	3116	18	150,00	500,00	-350,00	150,00	500,00	-350,00
2/369000+868000	Kulturelle Veranstaltungen	2124	3124	16	136,50	100,00	36,50	136,50	100,00	36,50
<b>Summe Mittelaufbr.</b>	<b>369 Sonstige Einrichtungen und Maßnahmen</b>				<b>886,50</b>	<b>1 200,00</b>	<b>-313,50</b>	<b>286,50</b>	<b>600,00</b>	<b>-313,50</b>
	<b>36 Heimatpflege</b>				<b>7 404,29</b>	<b>7 700,00</b>	<b>-295,71</b>	<b>286,50</b>	<b>600,00</b>	<b>-313,50</b>

	MVAG			Ergebnisrechnung			Finanzierungsrechnung			
	EH	FH	VCQU	RA 2023	VA 2023	RA - VA	RA 2023	VA 2023	RA - VA	
<b>369000</b>	<b>Sonstige Einrichtungen und Maßnahmen</b>									
<b>Mittelverwendung (Aufwendungen, Auszahlungen)</b>										
1/369000-400000	Geringwertige Wirtschaftsgüter (GWG)	2221	3221	23	2 204,76	2 200,00	4,76	2 204,76	2 200,00	4,76
1/369000-670000	Versicherung	2222	3222	24	284,04	300,00	-15,96	284,04	300,00	-15,96
1/369000-680000	Planmäßige Abschreibung	2226			704,27	700,00	4,27	0,00	0,00	0,00
1/369000-720199	Kostenbeiträge für Leistungen Bauhof	2225	3225	24	4 600,00	4 100,00	500,00	4 600,00	4 100,00	500,00
1/369000-728000	Entgelte für Sonst. Leistungen	2225	3225	24	54,70	100,00	-45,30	54,70	100,00	-45,30
1/369000-728004	kulturelle Veranstaltungen	2225	3225	24	500,00	0,00	500,00	500,00	0,00	500,00
1/369000-729000	Sonstige Ausgaben (Feiern u. Feste)	2225	3225	24	0,00	100,00	-100,00	0,00	100,00	-100,00
1/369000-729100	Sonstige Ausgaben (Märkte)	2225	3225	24	4 173,15	5 000,00	-826,85	4 173,15	5 000,00	-826,85
<b>Summe Mittelverw.</b>	<b>369</b>	<b>Sonstige Einrichtungen und Maßnahmen</b>			<b>12 520,92</b>	<b>12 500,00</b>	<b>20,92</b>	<b>11 816,65</b>	<b>11 800,00</b>	<b>16,65</b>
	<b>36</b>	<b>Heimspflege</b>			<b>30 591,01</b>	<b>30 400,00</b>	<b>191,01</b>	<b>35 124,19</b>	<b>34 900,00</b>	<b>224,19</b>
<b>Saldo</b>	<b>369</b>	<b>Sonstige Einrichtungen und Maßnahmen</b>			<b>-11 634,42</b>	<b>-11 300,00</b>	<b>-334,42</b>	<b>-11 530,15</b>	<b>-11 200,00</b>	<b>-330,15</b>
	<b>36</b>	<b>Heimspflege</b>			<b>-23 186,72</b>	<b>-22 700,00</b>	<b>-486,72</b>	<b>-34 837,69</b>	<b>-34 300,00</b>	<b>-537,69</b>
<b>38</b>	<b>Sonstige Kulturpflege</b>									
<b>380</b>	<b>Einrichtungen der Kulturpflege</b>									
<b>380200</b>	<b>Einrichtungen der Kulturpflege</b>									
<b>Mittelaufbringung (Erträge, Einzahlungen)</b>										
2/380200+829000	Sonstige Einnahmen	2116	3116	18	1 840,00	2 000,00	-160,00	1 840,00	2 000,00	-160,00
<b>Summe Mittelaufbr.</b>	<b>380200</b>	<b>Einrichtungen der Kulturpflege</b>			<b>1 840,00</b>	<b>2 000,00</b>	<b>-160,00</b>	<b>1 840,00</b>	<b>2 000,00</b>	<b>-160,00</b>
	<b>380</b>	<b>Einrichtungen der Kulturpflege</b>			<b>1 840,00</b>	<b>2 000,00</b>	<b>-160,00</b>	<b>1 840,00</b>	<b>2 000,00</b>	<b>-160,00</b>
	<b>38</b>	<b>Sonstige Kulturpflege</b>			<b>1 840,00</b>	<b>2 000,00</b>	<b>-160,00</b>	<b>1 840,00</b>	<b>2 000,00</b>	<b>-160,00</b>
	<b>3</b>	<b>Kunst, Kultur und Kultus</b>			<b>9 244,29</b>	<b>9 700,00</b>	<b>-455,71</b>	<b>2 126,50</b>	<b>2 600,00</b>	<b>-473,50</b>
<b>380200</b>	<b>Einrichtungen der Kulturpflege</b>									
<b>Mittelverwendung (Aufwendungen, Auszahlungen)</b>										
1/380200-400000	Geringwertige Wirtschaftsgüter (GWG)	2221	3221	23	299,00	300,00	-1,00	299,00	300,00	-1,00
1/380200-454000	Reinigungsmittel	2221	3221	23	1 216,24	1 300,00	-83,76	1 216,24	1 300,00	-83,76
1/380200-614000	Instandhaltung v. Gebäuden/Vereinsheim	2224	3224	24	0,00	300,00	-300,00	0,00	300,00	-300,00
1/380200-700100	Mietzins Vereinsheim - VFI Krenglbach	2223	3223	24	14 658,39	14 700,00	-41,61	14 658,39	14 700,00	-41,61
1/380200-700800	Betriebskosten Vereinshaus - VFI Kre.	2223	3223	24	14 667,12	15 000,00	-332,88	14 667,12	15 000,00	-332,88
1/380200-728000	Entgelte f.sonst.Leistungen- Vereinsheim	2225	3225	24	504,89	300,00	204,89	504,89	300,00	204,89
<b>Summe Mittelverw.</b>	<b>380200</b>	<b>Einrichtungen der Kulturpflege</b>			<b>31 345,64</b>	<b>31 900,00</b>	<b>-554,36</b>	<b>31 345,64</b>	<b>31 900,00</b>	<b>-554,36</b>
<b>Saldo</b>	<b>380200</b>	<b>Einrichtungen der Kulturpflege</b>			<b>-29 505,64</b>	<b>-29 900,00</b>	<b>394,36</b>	<b>-29 505,64</b>	<b>-29 900,00</b>	<b>394,36</b>
	<b>380</b>	<b>Einrichtungen der Kulturpflege</b>			<b>31 345,64</b>	<b>31 900,00</b>	<b>-554,36</b>	<b>31 345,64</b>	<b>31 900,00</b>	<b>-554,36</b>
	<b>38</b>	<b>Sonstige Kulturpflege</b>			<b>31 345,64</b>	<b>31 900,00</b>	<b>-554,36</b>	<b>31 345,64</b>	<b>31 900,00</b>	<b>-554,36</b>

	MVAG	MVAG VCQU	Ergebnisrechnung			Finanzierungsrechnung				
			EH	FH	RA 2023	VA 2023	RA - VA	RA 2023	VA 2023	RA - VA
	3	Kunst, Kultur und Kultus			73 690,60	74 400,00	-709,40	78 223,78	78 900,00	-676,22
Saldo	380	Einrichtungen der Kulturpflege			-29 505,64	-29 900,00	394,36	-29 505,64	-29 900,00	394,36
	38	Sonstige Kulturpflege			-29 505,64	-29 900,00	394,36	-29 505,64	-29 900,00	394,36
	3	Kunst, Kultur und Kultus			-64 446,31	-64 700,00	253,69	-76 097,28	-76 300,00	202,72

		MVAG	MVAG	VCQU	Ergebnisrechnung			Finanzierungsrechnung		
		EH	FH		RA 2023	VA 2023	RA - VA	RA 2023	VA 2023	RA - VA
<b>4 Soziale Wohlfahrt und Wohnbauförderung</b>										
<b>41</b>	<b>Allgemeine öffentliche Wohlfahrt</b>									
<b>411</b>	<b>Maßnahmen der allgemeinen Sozialhilfe</b>									
<b>411000</b>	<b>Maßnahmen der allgemeinen Sozialhilfe</b>									
<b>Mittelaufbringung (Erträge, Einzahlungen)</b>										
<b>Summe Mittelaufbr.</b>	<b>411</b>	<b>Maßnahmen der allgemeinen Sozialhilfe</b>			<b>0,00</b>	<b>0,00</b>	<b>0,00</b>	<b>0,00</b>	<b>0,00</b>	<b>0,00</b>
<b>411000</b>	<b>Maßnahmen der allgemeinen Sozialhilfe</b>									
<b>Mittelverwendung (Aufwendungen, Auszahlungen)</b>										
1/411000-729000	Versch. Sozialhilfen	2225	3225	24	757,26	800,00	-42,74	757,26	800,00	-42,74
<b>Summe Mittelverw.</b>	<b>411</b>	<b>Maßnahmen der allgemeinen Sozialhilfe</b>			<b>757,26</b>	<b>800,00</b>	<b>-42,74</b>	<b>757,26</b>	<b>800,00</b>	<b>-42,74</b>
<b>Saldo</b>	<b>411</b>	<b>Maßnahmen der allgemeinen Sozialhilfe</b>			<b>-757,26</b>	<b>-800,00</b>	<b>42,74</b>	<b>-757,26</b>	<b>-800,00</b>	<b>42,74</b>
<b>419</b>	<b>Sonstige Einrichtungen und Maßnahmen</b>									
<b>419000</b>	<b>Sonstige Einrichtungen und Maßnahmen</b>									
<b>Mittelaufbringung (Erträge, Einzahlungen)</b>										
<b>Summe Mittelaufbr.</b>	<b>419</b>	<b>Sonstige Einrichtungen und Maßnahmen</b>			<b>0,00</b>	<b>0,00</b>	<b>0,00</b>	<b>0,00</b>	<b>0,00</b>	<b>0,00</b>
	<b>41</b>	<b>Allgemeine öffentliche Wohlfahrt</b>			<b>0,00</b>	<b>0,00</b>	<b>0,00</b>	<b>0,00</b>	<b>0,00</b>	<b>0,00</b>
<b>419000</b>	<b>Sonstige Einrichtungen und Maßnahmen</b>									
<b>Mittelverwendung (Aufwendungen, Auszahlungen)</b>										
1/419000-729000	Sonstige Ausgaben (Gemeindealtentag)	2225	3225	24	7 852,79	7 900,00	-47,21	7 852,79	7 900,00	-47,21
1/419000-752000	Lauf.Transfz. a.d.SHV - Bezirksumlage	2231	3231	26	1 028 851,00	1 028 900,00	-49,00	1 028 851,00	1 028 900,00	-49,00
<b>Summe Mittelverw.</b>	<b>419</b>	<b>Sonstige Einrichtungen und Maßnahmen</b>			<b>1 036 703,79</b>	<b>1 036 800,00</b>	<b>-96,21</b>	<b>1 036 703,79</b>	<b>1 036 800,00</b>	<b>-96,21</b>
	<b>41</b>	<b>Allgemeine öffentliche Wohlfahrt</b>			<b>1 037 461,05</b>	<b>1 037 600,00</b>	<b>-138,95</b>	<b>1 037 461,05</b>	<b>1 037 600,00</b>	<b>-138,95</b>
<b>Saldo</b>	<b>419</b>	<b>Sonstige Einrichtungen und Maßnahmen</b>			<b>-1 036 703,79</b>	<b>-1 036 800,00</b>	<b>96,21</b>	<b>-1 036 703,79</b>	<b>-1 036 800,00</b>	<b>96,21</b>
	<b>41</b>	<b>Allgemeine öffentliche Wohlfahrt</b>			<b>-1 037 461,05</b>	<b>-1 037 600,00</b>	<b>138,95</b>	<b>-1 037 461,05</b>	<b>-1 037 600,00</b>	<b>138,95</b>
<b>42</b>	<b>Freie Wohlfahrt</b>									
<b>423</b>	<b>Essen auf Rädern</b>									
<b>423000</b>	<b>Essen auf Rädern</b>									
<b>Mittelaufbringung (Erträge, Einzahlungen)</b>										
2/423000+829000	Sonstige Einnahmen (Essen auf Räder)	2116	3116	18	45 463,73	45 900,00	-436,27	46 689,81	45 900,00	789,81
<b>Summe Mittelaufbr.</b>	<b>423</b>	<b>Essen auf Rädern</b>			<b>45 463,73</b>	<b>45 900,00</b>	<b>-436,27</b>	<b>46 689,81</b>	<b>45 900,00</b>	<b>789,81</b>

	MVAG	MVAG	VCQU	Ergebnisrechnung			Finanzierungsrechnung					
				EH	FH		RA 2023	VA 2023	RA - VA	RA 2023	VA 2023	RA - VA
<b>423000</b>												
				<b>Essen auf Rädern</b>								
	<b>Mittelverwendung (Aufwendungen, Auszahlungen)</b>											
1/423000-430000				2221	3221	23	35 259,30	36 500,00	-1 240,70	37 222,20	43 000,00	-5 777,80
1/423000-452000				2221	3221	23	1 164,73	1 100,00	64,73	1 094,64	1 100,00	-5,36
1/423000-617000				2224	3224	24	1 292,64	1 500,00	-207,36	1 292,64	1 500,00	-207,36
1/423000-621100				2222	3222	24	1 857,27	1 600,00	257,27	1 595,45	1 600,00	-4,55
1/423000-631000				2222	3222	24	294,43	300,00	-5,57	297,35	300,00	-2,65
1/423000-670000				2222	3222	24	1 093,59	1 100,00	-6,41	1 093,59	1 100,00	-6,41
1/423000-720199				2225	3225	24	6 900,00	6 200,00	700,00	6 900,00	6 200,00	700,00
<b>Summe Mittelverw.</b>	<b>423</b>						<b>47 861,96</b>	<b>48 300,00</b>	<b>-438,04</b>	<b>49 495,87</b>	<b>54 800,00</b>	<b>-5 304,13</b>
<b>Saldo</b>	<b>423</b>						<b>-2 398,23</b>	<b>-2 400,00</b>	<b>1,77</b>	<b>-2 806,06</b>	<b>-8 900,00</b>	<b>6 093,94</b>
<b>429</b>				<b>Sonstige Einrichtungen und Maßnahmen</b>								
<b>429000</b>				<b>Sonstige Einrichtungen und Maßnahmen</b>								
	<b>Mittelaufbringung (Erträge, Einzahlungen)</b>											
<b>Summe Mittelaufbr.</b>	<b>429</b>						<b>0,00</b>	<b>0,00</b>	<b>0,00</b>	<b>0,00</b>	<b>0,00</b>	<b>0,00</b>
	<b>42</b>						<b>45 463,73</b>	<b>45 900,00</b>	<b>-436,27</b>	<b>46 689,81</b>	<b>45 900,00</b>	<b>789,81</b>
<b>429000</b>				<b>Sonstige Einrichtungen und Maßnahmen</b>								
	<b>Mittelverwendung (Aufwendungen, Auszahlungen)</b>											
1/429000-757000				2234	3234	27	100,00	200,00	-100,00	0,00	200,00	-200,00
<b>Summe Mittelverw.</b>	<b>429</b>						<b>100,00</b>	<b>200,00</b>	<b>-100,00</b>	<b>0,00</b>	<b>200,00</b>	<b>-200,00</b>
<b>Saldo</b>	<b>429</b>						<b>-100,00</b>	<b>-200,00</b>	<b>100,00</b>	<b>0,00</b>	<b>-200,00</b>	<b>200,00</b>
	<b>42</b>						<b>-2 498,23</b>	<b>-2 600,00</b>	<b>101,77</b>	<b>-2 806,06</b>	<b>-9 100,00</b>	<b>6 293,94</b>
<b>43</b>				<b>Jugendwohlfahrt</b>								
<b>439</b>				<b>Sonstige Einrichtungen und Maßnahmen</b>								
<b>439000</b>				<b>Sonstige Einrichtungen und Maßnahmen</b>								
	<b>Mittelaufbringung (Erträge, Einzahlungen)</b>											
2/439000+829000				2116	3116	18	220,00	200,00	20,00	220,00	200,00	20,00
<b>Summe Mittelaufbr.</b>	<b>439</b>						<b>220,00</b>	<b>200,00</b>	<b>20,00</b>	<b>220,00</b>	<b>200,00</b>	<b>20,00</b>
	<b>43</b>						<b>220,00</b>	<b>200,00</b>	<b>20,00</b>	<b>220,00</b>	<b>200,00</b>	<b>20,00</b>
<b>439000</b>				<b>Sonstige Einrichtungen und Maßnahmen</b>								
	<b>Mittelverwendung (Aufwendungen, Auszahlungen)</b>											
1/439000-413000				2221	3221	23	1 775,00	2 400,00	-625,00	1 775,00	2 400,00	-625,00
1/439000-413100				2221	3221	23	792,00	700,00	92,00	792,00	700,00	92,00
1/439000-413200				2221	3221	23	195,68	200,00	-4,32	195,68	200,00	-4,32
<b>Summe Mittelverw.</b>	<b>439</b>						<b>2 762,68</b>	<b>3 300,00</b>	<b>-537,32</b>	<b>2 762,68</b>	<b>3 300,00</b>	<b>-537,32</b>

	MVAG	MVAG	VCQU	Ergebnisrechnung			Finanzierungsrechnung					
				EH	FH		RA 2023	VA 2023	RA - VA	RA 2023	VA 2023	RA - VA
	43		Jugendwohlfahrt				2 762,68	3 300,00	-537,32	2 762,68	3 300,00	-537,32
Saldo	439		Sonstige Einrichtungen und Maßnahmen				-2 542,68	-3 100,00	557,32	-2 542,68	-3 100,00	557,32
	43		Jugendwohlfahrt				-2 542,68	-3 100,00	557,32	-2 542,68	-3 100,00	557,32
<b>46</b>			<b>Familienpolitische Maßnahmen</b>									
<b>469</b>			<b>Sonstige Maßnahmen</b>									
<b>469000</b>			<b>Sonstige Maßnahmen</b>									
<b>Mittelaufbringung (Erträge, Einzahlungen)</b>												
Summe Mittelaufbr.	469		Sonstige Maßnahmen				0,00	0,00	0,00	0,00	0,00	0,00
	46		Familienpolitische Maßnahmen				0,00	0,00	0,00	0,00	0,00	0,00
	4		Soziale Wohlfahrt und Wohnbauförderung				45 683,73	46 100,00	-416,27	46 909,81	46 100,00	809,81
<b>469000</b>			<b>Sonstige Maßnahmen</b>									
<b>Mittelverwendung (Aufwendungen, Auszahlungen)</b>												
1/469000-754000			Kostenersatz Tagesmütter	2231	3231	26	0,00	0,00	0,00	141,90	200,00	-58,10
Summe Mittelverw.	469		Sonstige Maßnahmen				0,00	0,00	0,00	141,90	200,00	-58,10
	46		Familienpolitische Maßnahmen				0,00	0,00	0,00	141,90	200,00	-58,10
	4		Soziale Wohlfahrt und Wohnbauförderung				1 088 185,69	1 089 400,00	-1 214,31	1 089 861,50	1 096 100,00	-6 238,50
Saldo	469		Sonstige Maßnahmen				0,00	0,00	0,00	-141,90	-200,00	58,10
	46		Familienpolitische Maßnahmen				0,00	0,00	0,00	-141,90	-200,00	58,10
	4		Soziale Wohlfahrt und Wohnbauförderung				-1 042 501,96	-1 043 300,00	798,04	-1 042 951,69	-1 050 000,00	7 048,31



		MVAG	MVAG	VCQU	Ergebnisrechnung			Finanzierungsrechnung		
		EH	FH		RA 2023	VA 2023	RA - VA	RA 2023	VA 2023	RA - VA
<b>5 Gesundheit</b>										
<b>51</b>	<b>Gesundheitsdienst</b>									
<b>510</b>	<b>Medizinische Bereichsversorgung</b>									
<b>510000</b>	<b>Medizinische Bereichsversorgung</b>									
<b>Mittelaufbringung (Erträge, Einzahlungen)</b>										
<b>Summe Mittelaufbr.</b>	<b>510</b>	<b>Medizinische Bereichsversorgung</b>			<b>0,00</b>	<b>0,00</b>	<b>0,00</b>	<b>0,00</b>	<b>0,00</b>	<b>0,00</b>
<b>510000</b>	<b>Medizinische Bereichsversorgung</b>									
<b>Mittelverwendung (Aufwendungen, Auszahlungen)</b>										
1/510000-751000	Pensionsaufwand f. Gemeindeärzte	2231	3231	26	16 218,72	16 300,00	-81,28	16 218,72	16 300,00	-81,28
<b>Summe Mittelverw.</b>	<b>510</b>	<b>Medizinische Bereichsversorgung</b>			<b>16 218,72</b>	<b>16 300,00</b>	<b>-81,28</b>	<b>16 218,72</b>	<b>16 300,00</b>	<b>-81,28</b>
<b>Saldo</b>	<b>510</b>	<b>Medizinische Bereichsversorgung</b>			<b>-16 218,72</b>	<b>-16 300,00</b>	<b>81,28</b>	<b>-16 218,72</b>	<b>-16 300,00</b>	<b>81,28</b>
<b>512</b>	<b>Sonstige medizinische Beratung und Betreuung</b>									
<b>512000</b>	<b>Sonstige med. Beratung und Betreuung</b>									
<b>Mittelaufbringung (Erträge, Einzahlungen)</b>										
<b>Summe Mittelaufbr.</b>	<b>512</b>	<b>Sonstige medizinische Beratung und Betreuung</b>			<b>0,00</b>	<b>0,00</b>	<b>0,00</b>	<b>0,00</b>	<b>0,00</b>	<b>0,00</b>
<b>512000</b>	<b>Sonstige med. Beratung und Betreuung</b>									
<b>Mittelverwendung (Aufwendungen, Auszahlungen)</b>										
1/512000-042000	Amts-, Betriebs- und Geschäftsausstattung		3415	2 41	0,00	0,00	0,00	492,37	0,00	492,37
1/512000-680000	Planmäßige Abschreibung	2226			848,51	800,00	48,51	0,00	0,00	0,00
1/512000-729000	Sonstige Ausgaben (Gesunde Gemeinde)	2225	3225	24	4 278,64	4 500,00	-221,36	3 915,02	4 500,00	-584,98
1/512000-757000	Transferz.a.Priv.Inst. Mobile Altenbetr.	2234	3234	27	315,00	0,00	315,00	315,00	0,00	315,00
<b>Summe Mittelverw.</b>	<b>512</b>	<b>Sonstige medizinische Beratung und Betreuung</b>			<b>5 442,15</b>	<b>5 300,00</b>	<b>142,15</b>	<b>4 722,39</b>	<b>4 500,00</b>	<b>222,39</b>
<b>Saldo</b>	<b>512</b>	<b>Sonstige medizinische Beratung und Betreuung</b>			<b>-5 442,15</b>	<b>-5 300,00</b>	<b>-142,15</b>	<b>-4 722,39</b>	<b>-4 500,00</b>	<b>-222,39</b>
<b>519</b>	<b>Sonstige Einrichtungen und Maßnahmen</b>									
<b>519100</b>	<b>Sonstige Einrichtungen und Maßnahmen - Corona-Virus</b>									
<b>Mittelaufbringung (Erträge, Einzahlungen)</b>										
2/519100+861000	Transfers von Ländern, Landesfonds und Landeskammern	2121	3121	15	25 072,00	2 200,00	22 872,00	27 240,64	2 200,00	25 040,64
<b>Summe Mittelaufbr.</b>	<b>519</b>	<b>Sonstige Einrichtungen und Maßnahmen</b>			<b>25 072,00</b>	<b>2 200,00</b>	<b>22 872,00</b>	<b>27 240,64</b>	<b>2 200,00</b>	<b>25 040,64</b>
	<b>51</b>	<b>Gesundheitsdienst</b>			<b>25 072,00</b>	<b>2 200,00</b>	<b>22 872,00</b>	<b>27 240,64</b>	<b>2 200,00</b>	<b>25 040,64</b>

		MVAG			Ergebnisrechnung			Finanzierungsrechnung		
		EH	FH	VCQU	RA 2023	VA 2023	RA - VA	RA 2023	VA 2023	RA - VA
<b>519100</b>	<b>Sonstige Einrichtungen und Maßnahmen - Corona-Virus</b>									
<b>Mittelverwendung (Aufwendungen, Auszahlungen)</b>										
1/519100-722000	Rückersätze von Erträgen	2225	3225	24	25 072,00	0,00	25 072,00	25 072,00	0,00	25 072,00
<b>Summe Mittelverw.</b>	<b>519 Sonstige Einrichtungen und Maßnahmen</b>				<b>25 072,00</b>	<b>0,00</b>	<b>25 072,00</b>	<b>25 072,00</b>	<b>0,00</b>	<b>25 072,00</b>
	<b>51 Gesundheitsdienst</b>				<b>46 732,87</b>	<b>21 600,00</b>	<b>25 132,87</b>	<b>46 013,11</b>	<b>20 800,00</b>	<b>25 213,11</b>
<b>Saldo</b>	<b>519 Sonstige Einrichtungen und Maßnahmen</b>				<b>0,00</b>	<b>2 200,00</b>	<b>-2 200,00</b>	<b>2 168,64</b>	<b>2 200,00</b>	<b>-31,36</b>
	<b>51 Gesundheitsdienst</b>				<b>-21 660,87</b>	<b>-19 400,00</b>	<b>-2 260,87</b>	<b>-18 772,47</b>	<b>-18 600,00</b>	<b>-172,47</b>
<b>52</b>	<b>Umweltschutz</b>									
<b>520</b>	<b>Natur- und Landschaftsschutz</b>									
<b>520000</b>	<b>Natur- und Landschaftsschutz</b>									
<b>Mittelaufbringung (Erträge, Einzahlungen)</b>										
<b>Summe Mittelaufbr.</b>	<b>520 Natur- und Landschaftsschutz</b>				<b>0,00</b>	<b>0,00</b>	<b>0,00</b>	<b>0,00</b>	<b>0,00</b>	<b>0,00</b>
<b>520000</b>	<b>Natur- und Landschaftsschutz</b>									
<b>Mittelverwendung (Aufwendungen, Auszahlungen)</b>										
1/520000-729000	Sonstige Ausgaben - Klimabündnis	2225	3225	24	912,22	1 000,00	-87,78	912,22	1 000,00	-87,78
1/520000-729001	Sonstige Ausgaben (bienenfreundliche Gemeinde)	2225	3225	24	0,00	500,00	-500,00	0,00	500,00	-500,00
<b>Summe Mittelverw.</b>	<b>520 Natur- und Landschaftsschutz</b>				<b>912,22</b>	<b>1 500,00</b>	<b>-587,78</b>	<b>912,22</b>	<b>1 500,00</b>	<b>-587,78</b>
<b>Saldo</b>	<b>520 Natur- und Landschaftsschutz</b>				<b>-912,22</b>	<b>-1 500,00</b>	<b>587,78</b>	<b>-912,22</b>	<b>-1 500,00</b>	<b>587,78</b>
<b>522</b>	<b>Reinhaltung der Luft</b>									
<b>522000</b>	<b>Umweltförderung</b>									
<b>Mittelaufbringung (Erträge, Einzahlungen)</b>										
2/522000+813000	Erträge aus der Auflösung von Investitionszuschüssen (Kapitaltransfers)	2127			246,68	200,00	46,68	0,00	0,00	0,00
2/522000+816000	Kostenbeiträge (Kostenersätze) für sonstige Leistungen	2114	3114	13	931,44	500,00	431,44	743,66	500,00	243,66
<b>Summe Mittelaufbr.</b>	<b>522 Reinhaltung der Luft</b>				<b>1 178,12</b>	<b>700,00</b>	<b>478,12</b>	<b>743,66</b>	<b>500,00</b>	<b>243,66</b>
<b>522000</b>	<b>Umweltförderung</b>									
<b>Mittelverwendung (Aufwendungen, Auszahlungen)</b>										
1/522000-600000	Strom E-Ladestation	2222	3222	24	2 434,98	2 500,00	-65,02	2 434,98	2 500,00	-65,02
1/522000-680000	Planmäßige Abschreibung	2226			1 222,71	1 200,00	22,71	0,00	0,00	0,00
<b>Summe Mittelverw.</b>	<b>522 Reinhaltung der Luft</b>				<b>3 657,69</b>	<b>3 700,00</b>	<b>-42,31</b>	<b>2 434,98</b>	<b>2 500,00</b>	<b>-65,02</b>
<b>Saldo</b>	<b>522 Reinhaltung der Luft</b>				<b>-2 479,57</b>	<b>-3 000,00</b>	<b>520,43</b>	<b>-1 691,32</b>	<b>-2 000,00</b>	<b>308,68</b>

	MVAG	MVAG	VCQU	Ergebnisrechnung			Finanzierungsrechnung				
				EH	FH		RA 2023	VA 2023	RA - VA	RA 2023	VA 2023
<b>528</b>											
<b>528000</b>											
<b>Mittelaufbringung (Erträge, Einzahlungen)</b>											
<b>Summe Mittelaufbr.</b>	<b>528</b>										
	<b>52</b>										
<b>528000</b>											
<b>Mittelverwendung (Aufwendungen, Auszahlungen)</b>											
1/528000-751000	Lfd.Transfz.a.Sonst.Untern.- Beitrag TKV	2231	3231	26	12 448,20	12 500,00	-51,80	12 448,20	12 500,00	-51,80	
<b>Summe Mittelverw.</b>	<b>528</b>										
	<b>52</b>										
<b>Saldo</b>	<b>528</b>										
	<b>52</b>										
<b>53</b>											
<b>530</b>											
<b>530000</b>											
<b>Mittelaufbringung (Erträge, Einzahlungen)</b>											
<b>Summe Mittelaufbr.</b>	<b>530</b>										
	<b>53</b>										
<b>530000</b>											
<b>Mittelverwendung (Aufwendungen, Auszahlungen)</b>											
1/530000-757000	Lfd.Transfz.a.Priv.Inst.- Zusch.a. Rt.Kr.	2234	3234	27	31 501,00	31 500,00	1,00	31 501,00	31 500,00	1,00	
1/530000-757100	Lfd.Transfz. a.Priv. Inst.- Notarzwagen	2234	3234	27	3 252,50	3 200,00	52,50	3 252,50	3 200,00	52,50	
<b>Summe Mittelverw.</b>	<b>530</b>										
	<b>53</b>										
<b>Saldo</b>	<b>530</b>										
	<b>53</b>										
<b>56</b>											
<b>562</b>											
<b>562000</b>											
<b>Mittelaufbringung (Erträge, Einzahlungen)</b>											
2/562000+828000	Rückersatz Krankenanstaltenbeitrag	2116	3116	18	7 310,00	7 300,00	10,00	7 310,00	7 300,00	10,00	
2/562000+861000	Transfers von Ländern, Landesfonds und Landeskammern	2121	3121	15	76 651,21	76 700,00	-48,79	76 651,21	76 700,00	-48,79	
<b>Summe Mittelaufbr.</b>	<b>562</b>										
	<b>56</b>										
	<b>5</b>										

		MVAG			Ergebnisrechnung			Finanzierungsrechnung		
		EH	FH	VCQU	RA 2023	VA 2023	RA - VA	RA 2023	VA 2023	RA - VA
<b>562000</b>	<b>Sprengelbeiträge</b>									
<b>Mittelverwendung (Aufwendungen, Auszahlungen)</b>										
1/562000-751000	Lfd.TfZ...aA .d. Land - Krankenanstalten	2231	3231	26	1 012 069,00	1 012 100,00	-31,00	1 012 069,00	1 012 100,00	-31,00
<b>Summe Mittelverw.</b>	<b>562 Sprengelbeiträge</b>				<b>1 012 069,00</b>	<b>1 012 100,00</b>	<b>-31,00</b>	<b>1 012 069,00</b>	<b>1 012 100,00</b>	<b>-31,00</b>
	<b>56 Krankenanstalten anderer Rechtsträger</b>				<b>1 012 069,00</b>	<b>1 012 100,00</b>	<b>-31,00</b>	<b>1 012 069,00</b>	<b>1 012 100,00</b>	<b>-31,00</b>
	<b>5 Gesundheit</b>				<b>1 110 573,48</b>	<b>1 086 100,00</b>	<b>24 473,48</b>	<b>1 108 631,01</b>	<b>1 084 100,00</b>	<b>24 531,01</b>
<b>Saldo</b>	<b>562 Sprengelbeiträge</b>				<b>-928 107,79</b>	<b>-928 100,00</b>	<b>-7,79</b>	<b>-928 107,79</b>	<b>-928 100,00</b>	<b>-7,79</b>
	<b>56 Krankenanstalten anderer Rechtsträger</b>				<b>-928 107,79</b>	<b>-928 100,00</b>	<b>-7,79</b>	<b>-928 107,79</b>	<b>-928 100,00</b>	<b>-7,79</b>
	<b>5 Gesundheit</b>				<b>-1 000 362,15</b>	<b>-999 200,00</b>	<b>-1 162,15</b>	<b>-996 685,50</b>	<b>-997 400,00</b>	<b>714,50</b>

			MVAG	MVAG	VCQU	Ergebnisrechnung			Finanzierungsrechnung		
			EH	FH		RA 2023	VA 2023	RA - VA	RA 2023	VA 2023	RA - VA
<b>6 Straßen- und Wasserbau, Verkehr</b>											
<b>61</b>	<b>Straßenbau</b>										
<b>611</b>	<b>Landesstraßen</b>										
<b>611000</b>	<b>Landesstraßen</b>										
<b>Mittelaufbringung (Erträge, Einzahlungen)</b>											
2/611000+813000	Erträge aus der Auflösung von Investitionszuschüssen (Kapitaltransfers)		2127			4 442,66	4 400,00	42,66	0,00	0,00	0,00
<b>Summe Mittelaufbr.</b>	<b>611 Landesstraßen</b>					<b>4 442,66</b>	<b>4 400,00</b>	<b>42,66</b>	<b>0,00</b>	<b>0,00</b>	<b>0,00</b>
<b>611000</b>	<b>Landesstraßen</b>										
<b>Mittelverwendung (Aufwendungen, Auszahlungen)</b>											
1/611000-680000	Planmäßige Abschreibung		2226			5 070,74	5 100,00	-29,26	0,00	0,00	0,00
<b>Summe Mittelverw.</b>	<b>611 Landesstraßen</b>					<b>5 070,74</b>	<b>5 100,00</b>	<b>-29,26</b>	<b>0,00</b>	<b>0,00</b>	<b>0,00</b>
<b>Saldo</b>	<b>611 Landesstraßen</b>					<b>-628,08</b>	<b>-700,00</b>	<b>71,92</b>	<b>0,00</b>	<b>0,00</b>	<b>0,00</b>

	MVAG	MVAG	VCQU	Ergebnisrechnung			Finanzierungsrechnung				
				EH	FH		RA 2023	VA 2023	RA - VA	RA 2023	VA 2023
<b>612</b>											
<b>612000</b>											
<b>Mittelaufbringung (Erträge, Einzahlungen)</b>											
6/612000+300000	Kapitaltransfers von Bund, Bundesfonds und Bundeskammern KIP		3331 1 33			0,00	0,00	0,00	44 850,40	44 900,00	-49,60
6/612000+301000	Kapitaltransfers von Ländern, Landesfonds und Landeskammern		3331 1 33			0,00	0,00	0,00	29 951,51	24 300,00	5 651,51
6/612000+307100	Kapitaltransfers von privaten Haushalten und privaten Organisationen ohne Erwerbszweck und andere		3334 1 34			0,00	0,00	0,00	10 117,97	10 000,00	117,97
6/612000+307200	Kapitaltransfers von privaten Haushalten und privaten Organisationen ohne Erwerbszweck und andere		3334 1 34			0,00	0,00	0,00	6 132,43	6 800,00	-667,57
2/612000+813000	Erträge aus der Auflösung von Investitionszuschüssen (Kapitaltransfers)	2127				97 125,00	96 400,00	725,00	0,00	0,00	0,00
2/612000+829000	Sonstige Einnahmen	2116	3116 18			200,00	200,00	0,00	766,28	200,00	566,28
6/612000+829900	Sonstige Erträge	2116	3116 1 18			77 481,73	0,00	77 481,73	77 481,73	0,00	77 481,73
2/612000+850000	Interessentenbeiträge - Verkehrsflächen	2111	3111 10			8 173,76	10 000,00	-1 826,24	10 117,97	10 000,00	117,97
6/612000+860000	Transfers von Bund, Bundesfonds und Bundeskammern	2121	3121 1 15			30 355,24	30 400,00	-44,76	30 355,24	30 400,00	-44,76
6/612000+861000	Transfers von Ländern, Landesfonds und Landeskammern	2121	3121 1 15			10 048,49	8 200,00	1 848,49	10 048,49	8 200,00	1 848,49
2/612000+868000	Lfd. Tz v.Priv. Haushalten (Strafen)	2124	3124 16			3 765,00	4 200,00	-435,00	3 765,00	4 200,00	-435,00
6/612000+895000	Entnahmen von allgemeinen Haushaltsrücklagen	2301	1			379 557,21	379 600,00	-42,79	0,00	0,00	0,00
<b>Summe Mittelaufbr.</b>	<b>612000 Gemeindefstraßen</b>					<b>606 706,43</b>	<b>529 000,00</b>	<b>77 706,43</b>	<b>223 587,02</b>	<b>139 000,00</b>	<b>84 587,02</b>
	<b>612 Gemeindefstraßen</b>					<b>606 706,43</b>	<b>529 000,00</b>	<b>77 706,43</b>	<b>223 587,02</b>	<b>139 000,00</b>	<b>84 587,02</b>

	MVAG	MVAG	VCQU	Ergebnisrechnung			Finanzierungsrechnung					
				EH	FH		RA 2023	VA 2023	RA - VA	RA 2023	VA 2023	RA - VA
<b>612000</b>												
				<b>Gemeindestraßen</b>								
<b>Mittelverwendung (Aufwendungen, Auszahlungen)</b>												
5/612000-001000					3412	1 40	0,00	0,00	0,00	11 143,38	9 800,00	1 343,38
5/612000-002100					3412	1 40	0,00	0,00	0,00	89 700,83	120 000,00	-30 299,17
5/612000-050000					3412	1 40	0,00	0,00	0,00	117 776,82	117 800,00	-23,18
1/612000-346000					3614	65	0,00	0,00	0,00	22 558,32	22 600,00	-41,68
1/612000-400000				2221	3221	23	306,00	500,00	-194,00	306,00	500,00	-194,00
1/612000-400001				2221	3221	23	3 054,94	3 500,00	-445,06	3 054,94	3 500,00	-445,06
1/612000-420000				2221	3221	23	9 577,32	9 000,00	577,32	9 577,32	9 000,00	577,32
1/612000-459000				2221	3221	23	0,00	100,00	-100,00	0,00	100,00	-100,00
1/612000-611000				2224	3224	24	40 541,01	38 000,00	2 541,01	40 541,01	38 000,00	2 541,01
5/612000-611000				2224	3224	1 24	65 724,04	65 800,00	-75,96	65 724,04	65 800,00	-75,96
1/612000-650000				2241	3241	25	6 016,68	6 000,00	16,68	6 016,68	6 000,00	16,68
1/612000-680000				2226			268 372,55	266 800,00	1 572,55	0,00	0,00	0,00
1/612000-691000				2225	3225	24	300,00	300,00	0,00	300,00	300,00	0,00
1/612000-695000				2226			386,50	0,00	386,50	0,00	0,00	0,00
1/612000-720199				2225	3225	24	31 800,00	28 500,00	3 300,00	31 800,00	28 500,00	3 300,00
1/612000-728000				2225	3225	24	318,50	500,00	-181,50	318,50	500,00	-181,50
5/612000-729900				2225	3225	1 24	379 557,21	379 600,00	-42,79	379 557,21	379 600,00	-42,79
1/612000-729911				2225	3225	24	10 117,97	10 000,00	117,97	10 117,97	10 000,00	117,97
<b>Summe Mittelverw.</b>	<b>612000</b>						<b>816 072,72</b>	<b>808 600,00</b>	<b>7 472,72</b>	<b>788 493,02</b>	<b>812 000,00</b>	<b>-23 506,98</b>
<b>Saldo</b>	<b>612000</b>						<b>-209 366,29</b>	<b>-279 600,00</b>	<b>70 233,71</b>	<b>-564 906,00</b>	<b>-673 000,00</b>	<b>108 094,00</b>
<b>Saldo</b>	<b>612</b>						<b>816 072,72</b>	<b>808 600,00</b>	<b>7 472,72</b>	<b>788 493,02</b>	<b>812 000,00</b>	<b>-23 506,98</b>
<b>Saldo</b>	<b>612</b>						<b>-209 366,29</b>	<b>-279 600,00</b>	<b>70 233,71</b>	<b>-564 906,00</b>	<b>-673 000,00</b>	<b>108 094,00</b>
<b>616</b>												
<b>616000</b>												
<b>Mittelaufbringung (Erträge, Einzahlungen)</b>												
2/616000+813000				2127			1 208,66	1 200,00	8,66	0,00	0,00	0,00
6/616000+829900				2116	3116	1 18	18 000,00	0,00	18 000,00	18 000,00	0,00	18 000,00
<b>Summe Mittelaufbr.</b>	<b>616</b>						<b>19 208,66</b>	<b>1 200,00</b>	<b>18 008,66</b>	<b>18 000,00</b>	<b>0,00</b>	<b>18 000,00</b>

	MVAG			Ergebnisrechnung			Finanzierungsrechnung		
	EH	FH	VCQU	RA 2023	VA 2023	RA - VA	RA 2023	VA 2023	RA - VA
<b>616000</b>	<b>Konkurrenzstraßen</b>								
<b>Mittelverwendung (Aufwendungen, Auszahlungen)</b>									
1/616000-680000	Planmäßige Abschreibung	2226		40 622,64	40 600,00	22,64	0,00	0,00	0,00
1/616000-752000	Lfd. TZ an Weegerhaltungsverband (WEV)	2231	3231 26	8 448,00	8 500,00	-52,00	8 448,00	8 500,00	-52,00
<b>Summe Mittelverw.</b>	<b>616</b>	<b>Sonstige Straßen und Wege</b>		<b>49 070,64</b>	<b>49 100,00</b>	<b>-29,36</b>	<b>8 448,00</b>	<b>8 500,00</b>	<b>-52,00</b>
<b>Saldo</b>	<b>616</b>	<b>Sonstige Straßen und Wege</b>		<b>-29 861,98</b>	<b>-47 900,00</b>	<b>18 038,02</b>	<b>9 552,00</b>	<b>-8 500,00</b>	<b>18 052,00</b>
<b>617</b>	<b>Bauhöfe</b>								
<b>617000</b>	<b>Bauhöfe</b>								
<b>Mittelaufbringung (Erträge, Einzahlungen)</b>									
2/617000+813000	Erträge aus der Auflösung von Investitionszuschüssen (Kapitaltransfers)	2127		12 442,11	12 400,00	42,11	0,00	0,00	0,00
2/617000+816199	Kostenbeiträge für Leistungen Bauhof	2114	3114 13	219 300,00	196 800,00	22 500,00	219 300,00	196 800,00	22 500,00
2/617000+817000	Erträge aus der Auflösung von sonstigen Rückstellungen	2117		42,59	0,00	42,59	0,00	0,00	0,00
2/617000+829000	Sonstige Einnahmen	2116	3116 18	875,44	1 000,00	-124,56	646,00	1 000,00	-354,00
<b>Summe Mittelaufbr.</b>	<b>617000</b>	<b>Bauhöfe</b>		<b>232 660,14</b>	<b>210 200,00</b>	<b>22 460,14</b>	<b>219 946,00</b>	<b>197 800,00</b>	<b>22 146,00</b>
	<b>617</b>	<b>Bauhöfe</b>		<b>232 660,14</b>	<b>210 200,00</b>	<b>22 460,14</b>	<b>219 946,00</b>	<b>197 800,00</b>	<b>22 146,00</b>
	<b>61</b>	<b>Straßenbau</b>		<b>863 017,89</b>	<b>744 800,00</b>	<b>118 217,89</b>	<b>461 533,02</b>	<b>336 800,00</b>	<b>124 733,02</b>



	MVAG	MVAG	VCQU	Ergebnisrechnung			Finanzierungsrechnung				
				EH	FH		RA 2023	VA 2023	RA - VA	RA 2023	VA 2023
<b>617000</b>											
<b>Mittelverwendung (Aufwendungen, Auszahlungen)</b>											
1/617000-006000											
1/617000-020000											
1/617000-040000											
1/617000-050000											
1/617000-400000											
1/617000-400001											
1/617000-452000											
1/617000-511000											
1/617000-565000											
1/617000-580000											
1/617000-582000											
1/617000-590000											
1/617000-592000											
1/617000-593000											
1/617000-600000											
1/617000-616000											
1/617000-617000											
1/617000-618000											
1/617000-631000											
1/617000-670000											
1/617000-680000											
1/617000-683000											
1/617000-700300											
1/617000-711000											
1/617000-720199											
1/617000-728000											
<b>Summe Mittelverw.</b>	<b>617000</b>	<b>Bauhöfe</b>									
<b>Saldo</b>	<b>617000</b>	<b>Bauhöfe</b>									
	<b>617</b>	<b>Bauhöfe</b>									
	<b>61</b>	<b>Straßenbau</b>									
<b>Saldo</b>	<b>617</b>	<b>Bauhöfe</b>									
	<b>61</b>	<b>Straßenbau</b>									

	MVAG	MVAG	VCQU	Ergebnisrechnung			Finanzierungsrechnung				
				EH	FH	RA 2023	VA 2023	RA - VA	RA 2023	VA 2023	RA - VA
<b>62</b>											
<b>620</b>											
<b>620000</b>											
<b>Mittelaufbringung (Erträge, Einzahlungen)</b>											
2/620000+813000	Erträge aus der Auflösung von Investitionszuschüssen (Kapitaltransfers)		2127			2 103,35	2 100,00	3,35	0,00	0,00	0,00
<b>Summe Mittelaufbr. 620000</b>	<b>Förderung der Wasserversorgung</b>					<b>2 103,35</b>	<b>2 100,00</b>	<b>3,35</b>	<b>0,00</b>	<b>0,00</b>	<b>0,00</b>
<b>Mittelverwendung (Aufwendungen, Auszahlungen)</b>											
<b>Summe Mittelverw. 620000</b>	<b>Förderung der Wasserversorgung</b>					<b>0,00</b>	<b>0,00</b>	<b>0,00</b>	<b>0,00</b>	<b>0,00</b>	<b>0,00</b>
<b>Saldo 620000</b>	<b>Förderung der Wasserversorgung</b>					<b>2 103,35</b>	<b>2 100,00</b>	<b>3,35</b>	<b>0,00</b>	<b>0,00</b>	<b>0,00</b>
<b>620001</b>											
<b>Umbau Querbauwerk in Au am Innbach - BA 01</b>											
<b>Mittelaufbringung (Erträge, Einzahlungen)</b>											
6/620001+829900	Sonstige Erträge		2116 3116 1 18			1 077,48	1 100,00	-22,52	1 077,48	1 100,00	-22,52
<b>Summe Mittelaufbr. 620001</b>	<b>Umbau Querbauwerk in Au am Innbach - BA 01</b>					<b>1 077,48</b>	<b>1 100,00</b>	<b>-22,52</b>	<b>1 077,48</b>	<b>1 100,00</b>	<b>-22,52</b>
	<b>620</b>	<b>Förderung der Wasserversorgung</b>				<b>3 180,83</b>	<b>3 200,00</b>	<b>-19,17</b>	<b>1 077,48</b>	<b>1 100,00</b>	<b>-22,52</b>
	<b>62</b>	<b>Allgemeiner Wasserbau</b>				<b>3 180,83</b>	<b>3 200,00</b>	<b>-19,17</b>	<b>1 077,48</b>	<b>1 100,00</b>	<b>-22,52</b>
<b>620001</b>											
<b>Umbau Querbauwerk in Au am Innbach - BA 01</b>											
<b>Mittelverwendung (Aufwendungen, Auszahlungen)</b>											
5/620001-004000	Wasser- und Kanalisationsbauten		3412 1 40			0,00	0,00	0,00	652,80	700,00	-47,20
1/620001-680000	Planmäßige Abschreibung		2226			2 498,25	0,00	2 498,25	0,00	0,00	0,00
5/620001-728000	Entgelte für sonstige Leistungen		2225 3225 1 24			360,00	400,00	-40,00	424,68	400,00	24,68
<b>Summe Mittelverw. 620001</b>	<b>Umbau Querbauwerk in Au am Innbach - BA 01</b>					<b>2 858,25</b>	<b>400,00</b>	<b>2 458,25</b>	<b>1 077,48</b>	<b>1 100,00</b>	<b>-22,52</b>
<b>Saldo 620001</b>	<b>Umbau Querbauwerk in Au am Innbach - BA 01</b>					<b>-1 780,77</b>	<b>700,00</b>	<b>-2 480,77</b>	<b>0,00</b>	<b>0,00</b>	<b>0,00</b>
	<b>620</b>	<b>Förderung der Wasserversorgung</b>				<b>2 858,25</b>	<b>400,00</b>	<b>2 458,25</b>	<b>1 077,48</b>	<b>1 100,00</b>	<b>-22,52</b>
	<b>62</b>	<b>Allgemeiner Wasserbau</b>				<b>2 858,25</b>	<b>400,00</b>	<b>2 458,25</b>	<b>1 077,48</b>	<b>1 100,00</b>	<b>-22,52</b>
<b>Saldo 620</b>	<b>Förderung der Wasserversorgung</b>					<b>322,58</b>	<b>2 800,00</b>	<b>-2 477,42</b>	<b>0,00</b>	<b>0,00</b>	<b>0,00</b>
	<b>62</b>	<b>Allgemeiner Wasserbau</b>				<b>322,58</b>	<b>2 800,00</b>	<b>-2 477,42</b>	<b>0,00</b>	<b>0,00</b>	<b>0,00</b>
<b>63</b>											
<b>639</b>											
<b>639000</b>											
<b>Schutzwasserbau</b>											
<b>Sonstige Einrichtungen und Maßnahmen</b>											
<b>Sonstige Einrichtungen und Maßnahmen</b>											
<b>Mittelaufbringung (Erträge, Einzahlungen)</b>											
<b>Summe Mittelaufbr. 639</b>	<b>Sonstige Einrichtungen und Maßnahmen</b>					<b>0,00</b>	<b>0,00</b>	<b>0,00</b>	<b>0,00</b>	<b>0,00</b>	<b>0,00</b>

	MVAG	MVAG	VCQU	Ergebnisrechnung			Finanzierungsrechnung					
				EH	FH		RA 2023	VA 2023	RA - VA	RA 2023	VA 2023	RA - VA
<b>63</b>	<b>Schutzwasserbau</b>						<b>0,00</b>	<b>0,00</b>	<b>0,00</b>	<b>0,00</b>	<b>0,00</b>	<b>0,00</b>
<b>639000</b>	<b>Sonstige Einrichtungen und Maßnahmen</b>											
<b>Mittelverwendung (Aufwendungen, Auszahlungen)</b>												
1/639000-004000	Wasser- und Abwasserbauten und -anlagen		3412	2	40		0,00	0,00	0,00	12 499,25	12 500,00	-0,75
1/639000-612000	Instandhaltung von Wasser- und Abwasserbauten und -anlagen	2224	3224		24		1 162,80	1 200,00	-37,20	1 162,80	1 200,00	-37,20
1/639000-680000	Planmäßige Abschreibung	2226					78,12	100,00	-21,88	0,00	0,00	0,00
<b>Summe Mittelverw.</b>	<b>639</b>	<b>Sonstige Einrichtungen und Maßnahmen</b>					<b>1 240,92</b>	<b>1 300,00</b>	<b>-59,08</b>	<b>13 662,05</b>	<b>13 700,00</b>	<b>-37,95</b>
	<b>63</b>	<b>Schutzwasserbau</b>					<b>1 240,92</b>	<b>1 300,00</b>	<b>-59,08</b>	<b>13 662,05</b>	<b>13 700,00</b>	<b>-37,95</b>
<b>Saldo</b>	<b>639</b>	<b>Sonstige Einrichtungen und Maßnahmen</b>					<b>-1 240,92</b>	<b>-1 300,00</b>	<b>59,08</b>	<b>-13 662,05</b>	<b>-13 700,00</b>	<b>37,95</b>
	<b>63</b>	<b>Schutzwasserbau</b>					<b>-1 240,92</b>	<b>-1 300,00</b>	<b>59,08</b>	<b>-13 662,05</b>	<b>-13 700,00</b>	<b>37,95</b>
<b>69</b>	<b>Verkehr, Sonstiges</b>											
<b>690</b>	<b>Verkehr, Sonstiges</b>											
<b>690000</b>	<b>OÖ Verkehrsverbund</b>											
<b>Mittelaufbringung (Erträge, Einzahlungen)</b>												
2/690000+810300	Leistungserlöse für KATI	2114	3114		13		6 102,48	5 900,00	202,48	6 126,12	5 900,00	226,12
2/690000+861000	Transfers von Ländern, Landesfonds und Landeskammern	2121	3121		15		25 393,82	24 900,00	493,82	24 852,62	24 900,00	-47,38
<b>Summe Mittelaufbr.</b>	<b>690</b>	<b>Verkehr, Sonstiges</b>					<b>31 496,30</b>	<b>30 800,00</b>	<b>696,30</b>	<b>30 978,74</b>	<b>30 800,00</b>	<b>178,74</b>
	<b>69</b>	<b>Verkehr, Sonstiges</b>					<b>31 496,30</b>	<b>30 800,00</b>	<b>696,30</b>	<b>30 978,74</b>	<b>30 800,00</b>	<b>178,74</b>
	<b>6</b>	<b>Straßen- und Wasserbau, Verkehr</b>					<b>897 695,02</b>	<b>778 800,00</b>	<b>118 895,02</b>	<b>493 589,24</b>	<b>368 700,00</b>	<b>124 889,24</b>
<b>690000</b>	<b>OÖ Verkehrsverbund</b>											
<b>Mittelverwendung (Aufwendungen, Auszahlungen)</b>												
1/690000-621000	Personenbeförderung (KATI)	2222	3222		24		64 485,96	64 500,00	-14,04	64 485,96	64 500,00	-14,04
1/690000-751000	Lfd.Transferz.an Land - Verkehrsverbund	2231	3231		26		27 439,62	27 400,00	39,62	27 439,62	27 400,00	39,62
<b>Summe Mittelverw.</b>	<b>690</b>	<b>Verkehr, Sonstiges</b>					<b>91 925,58</b>	<b>91 900,00</b>	<b>25,58</b>	<b>91 925,58</b>	<b>91 900,00</b>	<b>25,58</b>
	<b>69</b>	<b>Verkehr, Sonstiges</b>					<b>91 925,58</b>	<b>91 900,00</b>	<b>25,58</b>	<b>91 925,58</b>	<b>91 900,00</b>	<b>25,58</b>
	<b>6</b>	<b>Straßen- und Wasserbau, Verkehr</b>					<b>1 209 311,90</b>	<b>1 194 200,00</b>	<b>15 111,90</b>	<b>1 193 985,84</b>	<b>1 223 300,00</b>	<b>-29 314,16</b>
<b>Saldo</b>	<b>690</b>	<b>Verkehr, Sonstiges</b>					<b>-60 429,28</b>	<b>-61 100,00</b>	<b>670,72</b>	<b>-60 946,84</b>	<b>-61 100,00</b>	<b>153,16</b>
	<b>69</b>	<b>Verkehr, Sonstiges</b>					<b>-60 429,28</b>	<b>-61 100,00</b>	<b>670,72</b>	<b>-60 946,84</b>	<b>-61 100,00</b>	<b>153,16</b>
	<b>6</b>	<b>Straßen- und Wasserbau, Verkehr</b>					<b>-311 616,88</b>	<b>-415 400,00</b>	<b>103 783,12</b>	<b>-700 396,60</b>	<b>-854 600,00</b>	<b>154 203,40</b>

	MVAG			VCQU			Ergebnisrechnung			Finanzierungsrechnung		
	EH	FH		RA 2023	VA 2023	RA - VA	RA 2023	VA 2023	RA - VA			
<b>7 Wirtschaftsförderung</b>												
<b>74</b>	<b>Sonstige Förderung der Land- und Forstwirtschaft</b>											
<b>742</b>	<b>Produktionsförderung</b>											
<b>742000</b>	<b>Produktionsförderung</b>											
<b>Mittelaufbringung (Erträge, Einzahlungen)</b>												
<b>Summe Mittelaufbr.</b>	<b>742</b>	<b>Produktionsförderung</b>		<b>0,00</b>	<b>0,00</b>	<b>0,00</b>	<b>0,00</b>	<b>0,00</b>	<b>0,00</b>	<b>0,00</b>		
<b>742000</b>		<b>Produktionsförderung</b>										
<b>Mittelverwendung (Aufwendungen, Auszahlungen)</b>												
1/742000-768000	Entg.f.Sonst.Lstg.v.Epers.	Zuchttierhalt.	2234	3234	27	941,70	1 000,00	-58,30	576,70	1 000,00	-423,30	
<b>Summe Mittelverw.</b>	<b>742</b>	<b>Produktionsförderung</b>		<b>941,70</b>	<b>1 000,00</b>	<b>-58,30</b>	<b>576,70</b>	<b>1 000,00</b>	<b>-423,30</b>			
<b>Saldo</b>	<b>742</b>	<b>Produktionsförderung</b>		<b>-941,70</b>	<b>-1 000,00</b>	<b>58,30</b>	<b>-576,70</b>	<b>-1 000,00</b>	<b>423,30</b>			
<b>749</b>	<b>Sonstige Einrichtungen und Maßnahmen</b>											
<b>749000</b>	<b>Sonstige Einrichtungen und Maßnahmen</b>											
<b>Mittelaufbringung (Erträge, Einzahlungen)</b>												
<b>Summe Mittelaufbr.</b>	<b>749</b>	<b>Sonstige Einrichtungen und Maßnahmen</b>		<b>0,00</b>	<b>0,00</b>	<b>0,00</b>	<b>0,00</b>	<b>0,00</b>	<b>0,00</b>	<b>0,00</b>		
	<b>74</b>	<b>Sonstige Förderung der Land- und Forstwirtschaft</b>		<b>0,00</b>	<b>0,00</b>	<b>0,00</b>	<b>0,00</b>	<b>0,00</b>	<b>0,00</b>	<b>0,00</b>		
<b>749000</b>		<b>Sonstige Einrichtungen und Maßnahmen</b>										
<b>Mittelverwendung (Aufwendungen, Auszahlungen)</b>												
1/749000-670000	Waldbrandversicherung,Unkrautspr.	2222	3222	24	97,43	100,00	-2,57	97,43	100,00	-2,57		
<b>Summe Mittelverw.</b>	<b>749</b>	<b>Sonstige Einrichtungen und Maßnahmen</b>		<b>97,43</b>	<b>100,00</b>	<b>-2,57</b>	<b>97,43</b>	<b>100,00</b>	<b>-2,57</b>			
	<b>74</b>	<b>Sonstige Förderung der Land- und Forstwirtschaft</b>		<b>1 039,13</b>	<b>1 100,00</b>	<b>-60,87</b>	<b>674,13</b>	<b>1 100,00</b>	<b>-425,87</b>			
<b>Saldo</b>	<b>749</b>	<b>Sonstige Einrichtungen und Maßnahmen</b>		<b>-97,43</b>	<b>-100,00</b>	<b>2,57</b>	<b>-97,43</b>	<b>-100,00</b>	<b>2,57</b>			
	<b>74</b>	<b>Sonstige Förderung der Land- und Forstwirtschaft</b>		<b>-1 039,13</b>	<b>-1 100,00</b>	<b>60,87</b>	<b>-674,13</b>	<b>-1 100,00</b>	<b>425,87</b>			
<b>78</b>	<b>Förderung von Handel, Gewerbe und Industrie</b>											
<b>780</b>	<b>Einrichtungen zur Förderung von Handel, Gewerbe und Industrie</b>											
<b>780000</b>	<b>Förderung von Handel, Gewerbe und Ind.</b>											
<b>Mittelaufbringung (Erträge, Einzahlungen)</b>												
2/780000+808000	Veräuß.von Handelswaren-KrenglbGutschein	2116	3116	16	19 650,00	17 500,00	2 150,00	19 650,00	17 500,00	2 150,00		
<b>Summe Mittelaufbr.</b>	<b>780</b>	<b>Einrichtungen zur Förderung von Handel, Gewerbe und Ind.</b>		<b>19 650,00</b>	<b>17 500,00</b>	<b>2 150,00</b>	<b>19 650,00</b>	<b>17 500,00</b>	<b>2 150,00</b>			

	MVAG			Ergebnisrechnung			Finanzierungsrechnung			
	EH	FH	VCQU	RA 2023	VA 2023	RA - VA	RA 2023	VA 2023	RA - VA	
<b>780000</b>	<b>Förderung von Handel, Gewerbe und Ind.</b>									
<b>Mittelverwendung (Aufwendungen, Auszahlungen)</b>										
1/780000-413000	Handelswaren (Krenglbach Gutscheine)	2221	3221	23	17 615,00	15 500,00	2 115,00	13 470,00	15 500,00	-2 030,00
<b>Summe Mittelverw.</b>	<b>780</b>	<b>Einrichtungen zur Förderung von Handel, Gewerbe und Industrie</b>			<b>17 615,00</b>	<b>15 500,00</b>	<b>2 115,00</b>	<b>13 470,00</b>	<b>15 500,00</b>	<b>-2 030,00</b>
<b>Saldo</b>	<b>780</b>	<b>Einrichtungen zur Förderung von Handel, Gewerbe und Industrie</b>			<b>2 035,00</b>	<b>2 000,00</b>	<b>35,00</b>	<b>6 180,00</b>	<b>2 000,00</b>	<b>4 180,00</b>
<b>782</b>	<b>Wirtschaftspolitische Maßnahmen</b>									
<b>782000</b>	<b>Wirtschaftspolitische Maßnahmen</b>									
<b>Mittelaufbringung (Erträge, Einzahlungen)</b>										
<b>Summe Mittelaufbr.</b>	<b>782</b>	<b>Wirtschaftspolitische Maßnahmen</b>			<b>0,00</b>	<b>0,00</b>	<b>0,00</b>	<b>0,00</b>	<b>0,00</b>	<b>0,00</b>
<b>782000</b>	<b>Wirtschaftspolitische Maßnahmen</b>									
<b>Mittelverwendung (Aufwendungen, Auszahlungen)</b>										
1/782000-726001	Regionalmanagement "Leaderprojekt LEWEL"	2225	3225	24	5 844,60	5 900,00	-55,40	5 844,60	5 900,00	-55,40
<b>Summe Mittelverw.</b>	<b>782</b>	<b>Wirtschaftspolitische Maßnahmen</b>			<b>5 844,60</b>	<b>5 900,00</b>	<b>-55,40</b>	<b>5 844,60</b>	<b>5 900,00</b>	<b>-55,40</b>
<b>Saldo</b>	<b>782</b>	<b>Wirtschaftspolitische Maßnahmen</b>			<b>-5 844,60</b>	<b>-5 900,00</b>	<b>55,40</b>	<b>-5 844,60</b>	<b>-5 900,00</b>	<b>55,40</b>
<b>789</b>	<b>Sonstige Einrichtungen und Maßnahmen</b>									
<b>789000</b>	<b>Sonstige Einrichtungen und Maßnahmen</b>									
<b>Mittelaufbringung (Erträge, Einzahlungen)</b>										
<b>Summe Mittelaufbr.</b>	<b>789</b>	<b>Sonstige Einrichtungen und Maßnahmen</b>			<b>0,00</b>	<b>0,00</b>	<b>0,00</b>	<b>0,00</b>	<b>0,00</b>	<b>0,00</b>
	<b>78</b>	<b>Förderung von Handel, Gewerbe und Industrie</b>			<b>19 650,00</b>	<b>17 500,00</b>	<b>2 150,00</b>	<b>19 650,00</b>	<b>17 500,00</b>	<b>2 150,00</b>
	<b>7</b>	<b>Wirtschaftsförderung</b>			<b>19 650,00</b>	<b>17 500,00</b>	<b>2 150,00</b>	<b>19 650,00</b>	<b>17 500,00</b>	<b>2 150,00</b>
<b>789000</b>	<b>Sonstige Einrichtungen und Maßnahmen</b>									
<b>Mittelverwendung (Aufwendungen, Auszahlungen)</b>										
1/789000-755000	Lfd.Tz an Unternehmungen	2233	3233	27	58 044,72	58 100,00	-55,28	58 044,72	58 100,00	-55,28
<b>Summe Mittelverw.</b>	<b>789</b>	<b>Sonstige Einrichtungen und Maßnahmen</b>			<b>58 044,72</b>	<b>58 100,00</b>	<b>-55,28</b>	<b>58 044,72</b>	<b>58 100,00</b>	<b>-55,28</b>
	<b>78</b>	<b>Förderung von Handel, Gewerbe und Industrie</b>			<b>81 504,32</b>	<b>79 500,00</b>	<b>2 004,32</b>	<b>77 359,32</b>	<b>79 500,00</b>	<b>-2 140,68</b>
	<b>7</b>	<b>Wirtschaftsförderung</b>			<b>82 543,45</b>	<b>80 600,00</b>	<b>1 943,45</b>	<b>78 033,45</b>	<b>80 600,00</b>	<b>-2 566,55</b>
<b>Saldo</b>	<b>789</b>	<b>Sonstige Einrichtungen und Maßnahmen</b>			<b>-58 044,72</b>	<b>-58 100,00</b>	<b>55,28</b>	<b>-58 044,72</b>	<b>-58 100,00</b>	<b>55,28</b>
	<b>78</b>	<b>Förderung von Handel, Gewerbe und Industrie</b>			<b>-61 854,32</b>	<b>-62 000,00</b>	<b>145,68</b>	<b>-57 709,32</b>	<b>-62 000,00</b>	<b>4 290,68</b>
	<b>7</b>	<b>Wirtschaftsförderung</b>			<b>-62 893,45</b>	<b>-63 100,00</b>	<b>206,55</b>	<b>-58 383,45</b>	<b>-63 100,00</b>	<b>4 716,55</b>

			MVAG	MVAG	VCQU	Ergebnisrechnung			Finanzierungsrechnung		
			EH	FH		RA 2023	VA 2023	RA - VA	RA 2023	VA 2023	RA - VA
<b>8 Dienstleistungen</b>											
<b>81</b>	<b>Öffentliche Einrichtungen (soweit nicht dem Abschnitt 85 zuzuordnen)</b>										
<b>812</b>	<b>WC-Anlagen</b>										
<b>812000</b>	<b>WC-Anlagen</b>										
<b>Mittelaufbringung (Erträge, Einzahlungen)</b>											
<b>Summe Mittelaufbr.</b>	<b>812</b>	<b>WC-Anlagen</b>				<b>0,00</b>	<b>0,00</b>	<b>0,00</b>	<b>0,00</b>	<b>0,00</b>	<b>0,00</b>
<b>812000</b>	<b>WC-Anlagen</b>										
<b>Mittelverwendung (Aufwendungen, Auszahlungen)</b>											
1/812000-729000	Sonstige Ausgaben		2225	3225	24	0,00	100,00	-100,00	0,00	100,00	-100,00
<b>Summe Mittelverw.</b>	<b>812</b>	<b>WC-Anlagen</b>				<b>0,00</b>	<b>100,00</b>	<b>-100,00</b>	<b>0,00</b>	<b>100,00</b>	<b>-100,00</b>
<b>Saldo</b>	<b>812</b>	<b>WC-Anlagen</b>				<b>0,00</b>	<b>-100,00</b>	<b>100,00</b>	<b>0,00</b>	<b>-100,00</b>	<b>100,00</b>
<b>814</b>	<b>Straßenreinigung</b>										
<b>814000</b>	<b>Winterdienst</b>										
<b>Mittelaufbringung (Erträge, Einzahlungen)</b>											
<b>Summe Mittelaufbr.</b>	<b>814000</b>	<b>Winterdienst</b>				<b>0,00</b>	<b>0,00</b>	<b>0,00</b>	<b>0,00</b>	<b>0,00</b>	<b>0,00</b>
<b>814000</b>	<b>Winterdienst</b>										
<b>Mittelverwendung (Aufwendungen, Auszahlungen)</b>											
1/814000-455000	Salz u. Splitt f. Winterdienst		2221	3221	23	10 382,66	15 000,00	-4 617,34	11 905,88	15 000,00	-3 094,12
1/814000-720199	Kostenbeiträge für Leistungen Bauhof		2225	3225	24	15 200,00	13 600,00	1 600,00	15 200,00	13 600,00	1 600,00
1/814000-728000	Entgelte für Winterdienst		2225	3225	24	41 570,45	40 000,00	1 570,45	35 488,28	40 000,00	-4 511,72
<b>Summe Mittelverw.</b>	<b>814000</b>	<b>Winterdienst</b>				<b>67 153,11</b>	<b>68 600,00</b>	<b>-1 446,89</b>	<b>62 594,16</b>	<b>68 600,00</b>	<b>-6 005,84</b>
<b>Saldo</b>	<b>814000</b>	<b>Winterdienst</b>				<b>-67 153,11</b>	<b>-68 600,00</b>	<b>1 446,89</b>	<b>-62 594,16</b>	<b>-68 600,00</b>	<b>6 005,84</b>
<b>814100</b>	<b>Straßenreinigung</b>										
<b>Mittelaufbringung (Erträge, Einzahlungen)</b>											
<b>Summe Mittelaufbr.</b>	<b>814100</b>	<b>Straßenreinigung</b>				<b>0,00</b>	<b>0,00</b>	<b>0,00</b>	<b>0,00</b>	<b>0,00</b>	<b>0,00</b>
	<b>814</b>	<b>Straßenreinigung</b>				<b>0,00</b>	<b>0,00</b>	<b>0,00</b>	<b>0,00</b>	<b>0,00</b>	<b>0,00</b>

			MVAG	MVAG	VCQU	Ergebnisrechnung			Finanzierungsrechnung		
			EH	FH		RA 2023	VA 2023	RA - VA	RA 2023	VA 2023	RA - VA
<b>814100</b>	<b>Straßenreinigung</b>										
<b>Mittelverwendung (Aufwendungen, Auszahlungen)</b>											
1/814100-720199	Kostenbeiträge für Leistungen Bauhof		2225	3225	24	14 900,00	13 400,00	1 500,00	14 900,00	13 400,00	1 500,00
1/814100-728000	Kosten für Straßenreinigung		2225	3225	24	8 658,83	8 700,00	-41,17	8 658,83	8 700,00	-41,17
<b>Summe Mittelverw.</b>	<b>814100</b>	<b>Straßenreinigung</b>				<b>23 558,83</b>	<b>22 100,00</b>	<b>1 458,83</b>	<b>23 558,83</b>	<b>22 100,00</b>	<b>1 458,83</b>
<b>Saldo</b>	<b>814100</b>	<b>Straßenreinigung</b>				<b>-23 558,83</b>	<b>-22 100,00</b>	<b>-1 458,83</b>	<b>-23 558,83</b>	<b>-22 100,00</b>	<b>-1 458,83</b>
	<b>814</b>	<b>Straßenreinigung</b>				<b>90 711,94</b>	<b>90 700,00</b>	<b>11,94</b>	<b>86 152,99</b>	<b>90 700,00</b>	<b>-4 547,01</b>
<b>Saldo</b>	<b>814</b>	<b>Straßenreinigung</b>				<b>-90 711,94</b>	<b>-90 700,00</b>	<b>-11,94</b>	<b>-86 152,99</b>	<b>-90 700,00</b>	<b>4 547,01</b>
<b>815</b>	<b>Park- und Gartenanlagen, Kinderspielplätze</b>										
<b>815000</b>	<b>Park- und Gartenanlagen, Kinderspielpl.</b>										
<b>Mittelaufbringung (Erträge, Einzahlungen)</b>											
2/815000+813000	Erträge aus der Auflösung von Investitionszuschüssen (Kapitaltransfers)		2127			0,00	4 300,00	-4 300,00	0,00	0,00	0,00
<b>Summe Mittelaufbr.</b>	<b>815</b>	<b>Park- und Gartenanlagen, Kinderspielplätze</b>				<b>0,00</b>	<b>4 300,00</b>	<b>-4 300,00</b>	<b>0,00</b>	<b>0,00</b>	<b>0,00</b>
<b>815000</b>	<b>Park- und Gartenanlagen, Kinderspielpl.</b>										
<b>Mittelverwendung (Aufwendungen, Auszahlungen)</b>											
1/815000-618000	Instandhaltung von sonstigen Anlagen		2224	3224	24	400,73	900,00	-499,27	400,73	900,00	-499,27
1/815000-680000	Planmäßige Abschreibung - KrenglPark		2226			6 269,93	6 300,00	-30,07	0,00	0,00	0,00
1/815000-720199	Kostenbeiträge für Leistungen Bauhof		2225	3225	24	28 500,00	25 600,00	2 900,00	28 500,00	25 600,00	2 900,00
1/815000-728000	Entgelte für sonstige Leistungen - KrenglPark		2225	3225	24	70,70	100,00	-29,30	70,70	100,00	-29,30
<b>Summe Mittelverw.</b>	<b>815</b>	<b>Park- und Gartenanlagen, Kinderspielplätze</b>				<b>35 241,36</b>	<b>32 900,00</b>	<b>2 341,36</b>	<b>28 971,43</b>	<b>26 600,00</b>	<b>2 371,43</b>
<b>Saldo</b>	<b>815</b>	<b>Park- und Gartenanlagen, Kinderspielplätze</b>				<b>-35 241,36</b>	<b>-28 600,00</b>	<b>-6 641,36</b>	<b>-28 971,43</b>	<b>-26 600,00</b>	<b>-2 371,43</b>
<b>816</b>	<b>Öffentliche Beleuchtung und öffentliche Uhren</b>										
<b>816000</b>	<b>Öffentliche Beleuchtung und Uhren</b>										
<b>Mittelaufbringung (Erträge, Einzahlungen)</b>											
<b>Summe Mittelaufbr.</b>	<b>816</b>	<b>Öffentliche Beleuchtung und öffentliche Uhren</b>				<b>0,00</b>	<b>0,00</b>	<b>0,00</b>	<b>0,00</b>	<b>0,00</b>	<b>0,00</b>

		MVAG			Ergebnisrechnung			Finanzierungsrechnung		
		EH	FH	VCQU	RA 2023	VA 2023	RA - VA	RA 2023	VA 2023	RA - VA
<b>816000</b>	<b>Öffentliche Beleuchtung und Uhren</b>									
<b>Mittelverwendung (Aufwendungen, Auszahlungen)</b>										
1/816000-005000	Anlagen zu Straßenbauten		3412	2 40	0,00	0,00	0,00	13 264,94	13 300,00	-35,06
1/816000-600000	Strom	2222	3222	24	3 815,01	7 700,00	-3 884,99	3 815,01	7 700,00	-3 884,99
1/816000-619000	Instandhaltung von Sonderanlagen	2224	3224	24	10 734,77	10 500,00	234,77	10 734,77	10 500,00	234,77
1/816000-680000	Planmäßige Abschreibung	2226			2 388,54	2 400,00	-11,46	0,00	0,00	0,00
1/816000-720199	Kostenbeiträge für Leistungen Bauhof	2225	3225	24	2 300,00	2 100,00	200,00	2 300,00	2 100,00	200,00
<b>Summe Mittelverw.</b>	<b>816</b>	<b>Öffentliche Beleuchtung und öffentliche Uhren</b>			<b>19 238,32</b>	<b>22 700,00</b>	<b>-3 461,68</b>	<b>30 114,72</b>	<b>33 600,00</b>	<b>-3 485,28</b>
<b>Saldo</b>	<b>816</b>	<b>Öffentliche Beleuchtung und öffentliche Uhren</b>			<b>-19 238,32</b>	<b>-22 700,00</b>	<b>3 461,68</b>	<b>-30 114,72</b>	<b>-33 600,00</b>	<b>3 485,28</b>
<b>817</b>	<b>Friedhöfe (einschließlich Einsegnungshallen und Krematorien)</b>									
<b>817000</b>	<b>Friedhöfe und Einsegnungshallen</b>									
<b>Mittelaufbringung (Erträge, Einzahlungen)</b>										
2/817000+813000	Erträge aus der Auflösung von Investitionszuschüssen (Kapitaltransfers)		2127		1 723,71	1 700,00	23,71	0,00	0,00	0,00
2/817000+852000	Geb.f.d.Ben.v.Gebäudeeinrichtungen	2113	3113	12	1 450,00	1 600,00	-150,00	1 450,00	1 600,00	-150,00
<b>Summe Mittelaufbr.</b>	<b>817</b>	<b>Friedhöfe (einschließlich Einsegnungshallen und Kren</b>			<b>3 173,71</b>	<b>3 300,00</b>	<b>-126,29</b>	<b>1 450,00</b>	<b>1 600,00</b>	<b>-150,00</b>
	<b>81</b>	<b>Öffentliche Einrichtungen (soweit nicht dem Abschnitt</b>			<b>3 173,71</b>	<b>7 600,00</b>	<b>-4 426,29</b>	<b>1 450,00</b>	<b>1 600,00</b>	<b>-150,00</b>
<b>817000</b>	<b>Friedhöfe und Einsegnungshallen</b>									
<b>Mittelverwendung (Aufwendungen, Auszahlungen)</b>										
1/817000-454000	Reinigungsmittel	2221	3221	23	0,00	100,00	-100,00	0,00	100,00	-100,00
1/817000-600000	Strom	2222	3222	24	0,00	100,00	-100,00	0,00	100,00	-100,00
1/817000-680000	Planmäßige Abschreibung	2226			4 515,10	4 500,00	15,10	0,00	0,00	0,00
1/817000-700100	Mietzinsen - Aufbahrungshalle	2223	3223	24	3 157,20	3 200,00	-42,80	3 157,20	3 200,00	-42,80
1/817000-700800	Betriebskosten - Aufbahrungshalle	2223	3223	24	680,13	700,00	-19,87	680,13	700,00	-19,87
1/817000-720099	Kostenbeiträge für Leistungen Verwaltung	2225	3225	24	1 500,00	1 400,00	100,00	1 500,00	1 400,00	100,00
1/817000-728000	Entgelte f.Sonst.Leistungen v. Firmen	2225	3225	24	1 261,97	900,00	361,97	1 261,97	900,00	361,97
<b>Summe Mittelverw.</b>	<b>817</b>	<b>Friedhöfe (einschließlich Einsegnungshallen und Kren</b>			<b>11 114,40</b>	<b>10 900,00</b>	<b>214,40</b>	<b>6 599,30</b>	<b>6 400,00</b>	<b>199,30</b>
	<b>81</b>	<b>Öffentliche Einrichtungen (soweit nicht dem Abschnitt</b>			<b>156 306,02</b>	<b>157 300,00</b>	<b>-993,98</b>	<b>151 838,44</b>	<b>157 400,00</b>	<b>-5 561,56</b>
<b>Saldo</b>	<b>817</b>	<b>Friedhöfe (einschließlich Einsegnungshallen und Kren</b>			<b>-7 940,69</b>	<b>-7 600,00</b>	<b>-340,69</b>	<b>-5 149,30</b>	<b>-4 800,00</b>	<b>-349,30</b>
	<b>81</b>	<b>Öffentliche Einrichtungen (soweit nicht dem Abschnitt</b>			<b>-153 132,31</b>	<b>-149 700,00</b>	<b>-3 432,31</b>	<b>-150 388,44</b>	<b>-155 800,00</b>	<b>5 411,56</b>



		MVAG			Ergebnisrechnung			Finanzierungsrechnung		
		EH	FH	VCQU	RA 2023	VA 2023	RA - VA	RA 2023	VA 2023	RA - VA
<b>84</b>	<b>Liegenschaften, Wohn- und Geschäftsgebäude</b>									
<b>840</b>	<b>Grundbesitz</b>									
<b>840000</b>	<b>Grundbesitz</b>									
<b>Mittelaufbringung (Erträge, Einzahlungen)</b>										
2/840000+801000	Veräußerungen von Grundstücken und Grundstückseinrichtungen	2116	3312	30	43 746,38	43 800,00	-53,62	43 746,38	43 800,00	-53,62
<b>Summe Mittelaufbr.</b>	<b>840 Grundbesitz</b>				<b>43 746,38</b>	<b>43 800,00</b>	<b>-53,62</b>	<b>43 746,38</b>	<b>43 800,00</b>	<b>-53,62</b>
<b>840000</b>	<b>Grundbesitz</b>									
<b>Mittelverwendung (Aufwendungen, Auszahlungen)</b>										
1/840000-001000	Grundankauf		3412	2 40	0,00	0,00	0,00	1 490,04	2 500,00	-1 009,96
1/840000-683000	Verluste aus dem Abgang von Sachanlagen und immateriellen Vermögenswerten	2226			4 611,68	4 600,00	11,68	0,00	0,00	0,00
1/840000-710000	Öffentliche Abgaben, Ohne Gebühren	2225	3225	24	293,30	300,00	-6,70	293,30	300,00	-6,70
1/840000-729000	Sonstige Ausgaben	2225	3225	24	0,00	100,00	-100,00	0,00	100,00	-100,00
<b>Summe Mittelverw.</b>	<b>840 Grundbesitz</b>				<b>4 904,98</b>	<b>5 000,00</b>	<b>-95,02</b>	<b>1 783,34</b>	<b>2 900,00</b>	<b>-1 116,66</b>
<b>Saldo</b>	<b>840 Grundbesitz</b>				<b>38 841,40</b>	<b>38 800,00</b>	<b>41,40</b>	<b>41 963,04</b>	<b>40 900,00</b>	<b>1 063,04</b>
<b>849</b>	<b>Sonstige Liegenschaften</b>									
<b>849000</b>	<b>Sonstige Liegenschaften</b>									
<b>Mittelaufbringung (Erträge, Einzahlungen)</b>										
2/849000+811000	Einnahmen aus Vermietung - Amtshaus	2115	3115	14	16 794,26	16 800,00	-5,74	16 794,26	16 800,00	-5,74
2/849000+811100	Betriebskostenersätze	2115	3115	14	10 160,88	10 200,00	-39,12	10 160,88	10 200,00	-39,12
2/849000+813000	Erträge aus der Auflösung von Investitionszuschüssen (Kapitaltransfers)	2127			4 739,72	4 700,00	39,72	0,00	0,00	0,00
<b>Summe Mittelaufbr.</b>	<b>849000 Sonstige Liegenschaften</b>				<b>31 694,86</b>	<b>31 700,00</b>	<b>-5,14</b>	<b>26 955,14</b>	<b>27 000,00</b>	<b>-44,86</b>

	MVAG	MVAG	VCQU	Ergebnisrechnung			Finanzierungsrechnung			
				EH	FH		RA 2023	VA 2023	RA - VA	RA 2023
<b>849000</b>	<b>Sonstige Liegenschaften</b>									
<b>Mittelverwendung (Aufwendungen, Auszahlungen)</b>										
1/849000-400000	Geringwertige Wirtschaftsgüter	2221	3221	23	102,15	100,00	2,15	102,15	100,00	2,15
1/849000-451000	Brennstoffe	2221	3221	23	2 553,94	3 200,00	-646,06	2 811,10	3 200,00	-388,90
1/849000-454000	Reinigungsmittel	2221	3221	23	307,70	300,00	7,70	307,70	300,00	7,70
1/849000-600000	Strom, Amtshaus	2222	3222	24	1 081,14	1 100,00	-18,86	1 081,14	1 100,00	-18,86
1/849000-614000	Instandhaltung von Gebäuden	2224	3224	24	5 194,21	5 100,00	94,21	5 194,21	5 100,00	94,21
1/849000-670000	Versicherung, Amtshaus	2222	3222	24	1 309,34	1 300,00	9,34	1 309,34	1 300,00	9,34
1/849000-680000	Planmäßige Abschreibung	2226			20 955,94	21 000,00	-44,06	0,00	0,00	0,00
1/849000-710000	Öffentliche Abgaben, Ohne Gebühren	2225	3225	24	175,84	200,00	-24,16	175,84	200,00	-24,16
1/849000-711000	Gebühren f.d.Benütz.v. Gdeeinrichtung	2225	3225	24	1 268,57	1 200,00	68,57	1 268,57	1 200,00	68,57
1/849000-728000	Entgelte für Sonstige Leistungen	2225	3225	24	122,00	100,00	22,00	122,00	100,00	22,00
<b>Summe Mittelverw.</b>	<b>849000 Sonstige Liegenschaften</b>				<b>33 070,83</b>	<b>33 600,00</b>	<b>-529,17</b>	<b>12 372,05</b>	<b>12 600,00</b>	<b>-227,95</b>
<b>Saldo</b>	<b>849000 Sonstige Liegenschaften</b>				<b>-1 375,97</b>	<b>-1 900,00</b>	<b>524,03</b>	<b>14 583,09</b>	<b>14 400,00</b>	<b>183,09</b>
<b>849001</b>	<b>Sonstige Liegenschaften</b>									
<b>Mittelaufbringung (Erträge, Einzahlungen)</b>										
2/849001+811000	Miet- und Pächtertrag	2115	3115	14	41 737,47	41 700,00	37,47	41 737,44	41 700,00	37,44
2/849001+811100	Betriebskostenersätze	2115	3115	14	2 946,36	3 000,00	-53,64	2 946,36	3 000,00	-53,64
2/849001+813000	Erträge aus der Auflösung von Investitionszuschüssen (Kapitaltransfers)	2127			11 614,78	11 600,00	14,78	0,00	0,00	0,00
<b>Summe Mittelaufbr.</b>	<b>849001 Sonstige Liegenschaften</b>				<b>56 298,61</b>	<b>56 300,00</b>	<b>-1,39</b>	<b>44 683,80</b>	<b>44 700,00</b>	<b>-16,20</b>
	<b>849 Sonstige Liegenschaften</b>				<b>87 993,47</b>	<b>88 000,00</b>	<b>-6,53</b>	<b>71 638,94</b>	<b>71 700,00</b>	<b>-61,06</b>
	<b>84 Liegenschaften, Wohn- und Geschäftsgebäude</b>				<b>131 739,85</b>	<b>131 800,00</b>	<b>-60,15</b>	<b>115 385,32</b>	<b>115 500,00</b>	<b>-114,68</b>

		MVAG			Ergebnisrechnung			Finanzierungsrechnung		
		EH	FH	VCQU	RA 2023	VA 2023	RA - VA	RA 2023	VA 2023	RA - VA
<b>849001</b>	<b>Sonstige Liegenschaften</b>									
<b>Mittelverwendung (Aufwendungen, Auszahlungen)</b>										
1/849001-400000	Geringwertige Wirtschaftsgüter (GWG)	2221	3221	23	0,00	100,00	-100,00	0,00	100,00	-100,00
1/849001-614000	Instandhaltung von Gebäuden und Bauten	2224	3224	24	734,69	1 500,00	-765,31	734,69	1 500,00	-765,31
1/849001-670000	Versicherung, ehem. Nahversorgermarkt	2222	3222	24	982,15	1 000,00	-17,85	982,15	1 000,00	-17,85
1/849001-680000	Planmäßige Abschreibung	2226			13 075,79	13 100,00	-24,21	0,00	0,00	0,00
1/849001-711000	Gebühren f.d.Ben.v. Gemeindeeinr. gem.FAG ehem. Nahversorger	2225	3225	24	824,76	900,00	-75,24	824,76	900,00	-75,24
1/849001-728000	Entgelte für sonstige Leistungen ehem. Nahversorger	2225	3225	24	2 693,72	2 500,00	193,72	2 481,36	2 500,00	-18,64
<b>Summe Mittelverw.</b>	<b>849001 Sonstige Liegenschaften</b>				<b>18 311,11</b>	<b>19 100,00</b>	<b>-788,89</b>	<b>5 022,96</b>	<b>6 000,00</b>	<b>-977,04</b>
<b>Saldo</b>	<b>849001 Sonstige Liegenschaften</b>				<b>37 987,50</b>	<b>37 200,00</b>	<b>787,50</b>	<b>39 660,84</b>	<b>38 700,00</b>	<b>960,84</b>
	<b>849 Sonstige Liegenschaften</b>				<b>51 381,94</b>	<b>52 700,00</b>	<b>-1 318,06</b>	<b>17 395,01</b>	<b>18 600,00</b>	<b>-1 204,99</b>
	<b>84 Liegenschaften, Wohn- und Geschäftsgebäude</b>				<b>56 286,92</b>	<b>57 700,00</b>	<b>-1 413,08</b>	<b>19 178,35</b>	<b>21 500,00</b>	<b>-2 321,65</b>
<b>Saldo</b>	<b>849 Sonstige Liegenschaften</b>				<b>36 611,53</b>	<b>35 300,00</b>	<b>1 311,53</b>	<b>54 243,93</b>	<b>53 100,00</b>	<b>1 143,93</b>
	<b>84 Liegenschaften, Wohn- und Geschäftsgebäude</b>				<b>75 452,93</b>	<b>74 100,00</b>	<b>1 352,93</b>	<b>96 206,97</b>	<b>94 000,00</b>	<b>2 206,97</b>

	MVAG	MVAG	VCQU	Ergebnisrechnung			Finanzierungsrechnung						
				EH	FH		RA 2023	VA 2023	RA - VA	RA 2023	VA 2023	RA - VA	
<b>85</b>													
<b>850</b>													
<b>850000</b>													
<b>Mittelaufbringung (Erträge, Einzahlungen)</b>													
2/850000+300201													
Kapitaltransfers von Bund, Bundesfonds und Bundeskammern				3331	2	33		0,00	0,00	0,00	4 217,97	4 300,00	-82,03
2/850000+307100													
Kapitaltransfers von privaten Haushalten und privaten Organisationen ohne Erwerbszweck und andere				3334	2	34		0,00	0,00	0,00	11 510,24	13 400,00	-1 889,76
2/850000+803000													
Veräußerungen von technischen Anlagen, Fahrzeugen und Maschinen	2116	3314	31					833,33	900,00	-66,67	833,33	900,00	-66,67
2/850000+813000													
Erträge aus der Auflösung von Investitionszuschüssen (Kapitaltransfers)	2127							26 853,25	26 200,00	653,25	0,00	0,00	0,00
2/850000+816199													
Kostenbeiträge für Leistungen Bauhof	2114	3114	13					23 560,26	23 200,00	360,26	23 560,26	23 200,00	360,26
2/850000+819000													
Übrige nicht finanzierungswirksame Erträge	2117							2 033,57	0,00	2 033,57	0,00	0,00	0,00
2/850000+829000													
Kostensätze	2116	3116	18					145,10	200,00	-54,90	145,10	200,00	-54,90
2/850000+829001													
Kostensätze Herstellung Wasseranschluss	2116	3116	18					4 849,10	1 300,00	3 549,10	1 271,55	1 300,00	-28,45
2/850000+850100													
Interessentenbeitr. WL- Einzelanschlüsse	2111	3111	10					32 962,83	28 200,00	4 762,83	25 407,22	28 200,00	-2 792,78
2/850000+852000													
Geb.f.Benütz. v.Gebäudeeinr.- Wasserbezug	2113	3113	12					365 099,06	365 000,00	99,06	365 911,23	365 000,00	911,23
2/850000+852100													
Zählermiete - Grundgebühr	2113	3113	12					27 755,05	27 700,00	55,05	27 755,05	27 700,00	55,05
2/850000+891000													
Sonstige Wertaufholungen / Bestandsvermehrungen am kurzfristigen und langfristigen Vermögen	2117							11 506,30	11 500,00	6,30	0,00	0,00	0,00
<b>Summe Mittelaufbr.</b>	<b>850000</b>	<b>Betriebe der Wasserversorgung</b>						<b>495 597,85</b>	<b>484 200,00</b>	<b>11 397,85</b>	<b>460 611,95</b>	<b>464 200,00</b>	<b>-3 588,05</b>

	MVAG	MVAG	VCQU	Ergebnisrechnung			Finanzierungsrechnung						
				EH	FH		RA 2023	VA 2023	RA - VA	RA 2023	VA 2023	RA - VA	
<b>850000</b>													
				<b>Betriebe der Wasserversorgung</b>									
				<b>Mittelverwendung (Aufwendungen, Auszahlungen)</b>									
1/850000-004000					3412	2	40	0,00	0,00	0,00	5 198,60	5 200,00	-1,40
1/850000-020000					3414	2	41	0,00	0,00	0,00	0,00	1 000,00	-1 000,00
1/850000-040000					3414	2	41	0,00	0,00	0,00	6 311,64	6 300,00	11,64
1/850000-050000					3412	2	40	0,00	0,00	0,00	0,00	1 000,00	-1 000,00
1/850000-346000					3614		65	0,00	0,00	0,00	30 174,89	30 200,00	-25,11
1/850000-400000								0,00	0,00	0,00	30 174,89	30 200,00	-25,11
1/850000-413000		2221			3221		23	532,88	1 000,00	-467,12	532,88	1 000,00	-467,12
1/850000-452000		2221			3221		23	227 795,76	232 400,00	-4 604,24	232 392,66	232 400,00	-7,34
1/850000-452000		2221			3221		23	1 521,30	2 000,00	-478,70	1 409,48	2 000,00	-590,52
1/850000-459000		2221			3221		23	5 214,90	5 000,00	214,90	5 214,90	5 000,00	214,90
1/850000-511000		2211			3211		20	16 483,85	16 600,00	-116,15	16 483,85	16 600,00	-116,15
1/850000-565000		2211			3211		20	1 373,00	1 500,00	-127,00	1 373,00	1 500,00	-127,00
1/850000-580000		2212			3212		20	664,16	800,00	-135,84	664,16	800,00	-135,84
1/850000-582000		2212			3212		20	4 035,65	4 200,00	-164,35	4 035,65	4 200,00	-164,35
1/850000-590000		2212			3212		20	489,25	100,00	389,25	489,25	100,00	389,25
1/850000-593000		2214						514,35	0,00	514,35	0,00	0,00	0,00
1/850000-600000		2222			3222		24	5 067,31	5 100,00	-32,69	5 067,31	5 100,00	-32,69
1/850000-612000		2224			3224		24	40 948,53	56 500,00	-15 551,47	59 265,78	75 800,00	-16 534,22
1/850000-614000		2224			3224		24	398,96	500,00	-101,04	398,96	500,00	-101,04
1/850000-617000		2224			3224		24	394,30	500,00	-105,70	394,30	500,00	-105,70
1/850000-631000		2222			3222		24	900,64	1 000,00	-99,36	886,38	1 000,00	-113,62
1/850000-650000		2241			3241		25	6 036,89	6 100,00	-63,11	6 036,89	6 100,00	-63,11
1/850000-670000		2222			3222		24	2 271,91	2 300,00	-28,09	2 271,91	2 300,00	-28,09
1/850000-680000		2226						61 148,09	61 100,00	48,09	0,00	0,00	0,00
1/850000-700300		2223			3223		24	6 304,17	6 300,00	4,17	6 304,17	6 300,00	4,17
1/850000-700500		2223			3223		24	3 729,75	3 800,00	-70,25	3 729,75	3 800,00	-70,25
1/850000-720099		2225			3225		24	42 400,00	41 300,00	1 100,00	42 400,00	41 300,00	1 100,00
1/850000-720199		2225			3225		24	20 900,00	18 800,00	2 100,00	20 900,00	18 800,00	2 100,00
1/850000-728000		2225			3225		24	17 572,90	13 000,00	4 572,90	16 282,46	13 000,00	3 282,46
1/850000-729921		2225			3225		24	25 407,22	28 200,00	-2 792,78	25 407,22	28 200,00	-2 792,78
<b>Summe Mittelverw.</b>	<b>850000</b>							<b>492 105,77</b>	<b>508 100,00</b>	<b>-15 994,23</b>	<b>493 626,09</b>	<b>510 000,00</b>	<b>-16 373,91</b>
<b>Saldo</b>	<b>850000</b>							<b>3 492,08</b>	<b>-23 900,00</b>	<b>27 392,08</b>	<b>-33 014,14</b>	<b>-45 800,00</b>	<b>12 785,86</b>

	MVAG	MVAG	VCQU	Ergebnisrechnung			Finanzierungsrechnung						
				EH	FH		RA 2023	VA 2023	RA - VA	RA 2023	VA 2023	RA - VA	
<b>850100</b>													
				<b>Betriebe der Wasserversorgung</b>									
				<b>Mittelaufbringung (Erträge, Einzahlungen)</b>									
6/850100+307100					3334	1	34	0,00	0,00	0,00	0,00	28 200,00	-28 200,00
					Kapitaltransfers von privaten Haushalten und privaten Organisationen ohne Erwerbszweck und andere								
6/850100+307200					3334	1	34	0,00	0,00	0,00	0,00	1 000,00	-1 000,00
					Kapitaltransfers von privaten Haushalten und privaten Organisationen ohne Erwerbszweck und andere								
<b>Summe Mittelaufbr.</b>	<b>850100</b>	<b>Betriebe der Wasserversorgung</b>			<b>0,00</b>	<b>0,00</b>	<b>0,00</b>	<b>0,00</b>	<b>0,00</b>	<b>0,00</b>	<b>29 200,00</b>	<b>-29 200,00</b>	
<b>850100</b>				<b>Betriebe der Wasserversorgung</b>									
				<b>Mittelverwendung (Aufwendungen, Auszahlungen)</b>									
<b>Summe Mittelverw.</b>	<b>850100</b>	<b>Betriebe der Wasserversorgung</b>			<b>0,00</b>	<b>0,00</b>	<b>0,00</b>	<b>0,00</b>	<b>0,00</b>	<b>0,00</b>	<b>0,00</b>	<b>0,00</b>	
<b>Saldo</b>	<b>850100</b>	<b>Betriebe der Wasserversorgung</b>			<b>0,00</b>	<b>0,00</b>	<b>0,00</b>	<b>0,00</b>	<b>0,00</b>	<b>0,00</b>	<b>29 200,00</b>	<b>-29 200,00</b>	
<b>850999</b>				<b>WA Interess-/AufschlieÙungsbeiträge</b>									
				<b>Mittelaufbringung (Erträge, Einzahlungen)</b>									
6/850999+829921				2116	3116	5	18	25 407,22	0,00	25 407,22	25 407,22	0,00	25 407,22
				Sonstige Erträge Interessentenbeiträge									
6/850999+829961				2116	3116	5	18	1 032,40	0,00	1 032,40	1 032,40	0,00	1 032,40
				Sonstige Erträge AufschlieÙungsbeiträge									
<b>Summe Mittelaufbr.</b>	<b>850999</b>	<b>WA Interess-/AufschlieÙungsbeiträge</b>			<b>26 439,62</b>	<b>0,00</b>	<b>26 439,62</b>	<b>26 439,62</b>	<b>0,00</b>	<b>26 439,62</b>	<b>0,00</b>	<b>26 439,62</b>	
	<b>850</b>	<b>Betriebe der Wasserversorgung</b>			<b>522 037,47</b>	<b>484 200,00</b>	<b>37 837,47</b>	<b>487 051,57</b>	<b>493 400,00</b>	<b>-6 348,43</b>			
<b>850999</b>				<b>WA Interess-/AufschlieÙungsbeiträge</b>									
				<b>Mittelverwendung (Aufwendungen, Auszahlungen)</b>									
5/850999-794200				2401		5		25 407,22	0,00	25 407,22	0,00	0,00	0,00
				Zuweisung an zweckgebundene Haushaltsrücklagen I-Beiträge									
5/850999-794600				2401		5		1 032,40	0,00	1 032,40	0,00	0,00	0,00
				Zuweisung an zweckgebundene Haushaltsrücklagen AuschlieÙungsb.									
<b>Summe Mittelverw.</b>	<b>850999</b>	<b>WA Interess-/AufschlieÙungsbeiträge</b>			<b>26 439,62</b>	<b>0,00</b>	<b>26 439,62</b>	<b>0,00</b>	<b>0,00</b>	<b>0,00</b>	<b>0,00</b>	<b>0,00</b>	
<b>Saldo</b>	<b>850999</b>	<b>WA Interess-/AufschlieÙungsbeiträge</b>			<b>0,00</b>	<b>0,00</b>	<b>0,00</b>	<b>26 439,62</b>	<b>0,00</b>	<b>0,00</b>	<b>26 439,62</b>	<b>0,00</b>	
	<b>850</b>	<b>Betriebe der Wasserversorgung</b>			<b>518 545,39</b>	<b>508 100,00</b>	<b>10 445,39</b>	<b>493 626,09</b>	<b>510 000,00</b>	<b>-16 373,91</b>			
<b>Saldo</b>	<b>850</b>	<b>Betriebe der Wasserversorgung</b>			<b>3 492,08</b>	<b>-23 900,00</b>	<b>27 392,08</b>	<b>-6 574,52</b>	<b>-16 600,00</b>	<b>10 025,48</b>			

		MVAG			Ergebnisrechnung			Finanzierungsrechnung		
		EH	FH	VCQU	RA 2023	VA 2023	RA - VA	RA 2023	VA 2023	RA - VA
<b>851</b>	<b>Betriebe der Abwasserbeseitigung</b>									
<b>851000</b>	<b>Abwasserbeseitigung</b>									
<b>Mittelaufbringung (Erträge, Einzahlungen)</b>										
2/851000+300200	Kapitaltransfers von Bund, Bundesfonds und Bundeskammern (Barwert KPC)		3331	2 33	0,00	0,00	0,00	20 249,48	20 200,00	49,48
2/851000+307100	Kapitaltransfers von privaten Haushalten und privaten Organisationen ohne Erwerbszweck und andere		3334	2 34	0,00	0,00	0,00	14 199,13	14 200,00	-0,87
2/851000+813000	Erträge aus der Auflösung von Investitionszuschüssen (Kapitaltransfers)	2127			92 298,28	90 700,00	1 598,28	0,00	0,00	0,00
2/851000+816000	Kostensätze	2114	3114	13	3 659,35	3 700,00	-40,65	3 659,35	3 700,00	-40,65
2/851000+816199	Kostenbeiträge für Leistungen Bauhof	2114	3114	13	8 834,11	9 100,00	-265,89	8 834,11	9 100,00	-265,89
2/851000+819000	Übrige nicht finanzierungswirksame Erträge	2117			4 283,82	0,00	4 283,82	0,00	0,00	0,00
2/851000+850000	Interessentenbeiträge Einzelanschlüsse	2111	3111	10	58 776,82	55 700,00	3 076,82	47 866,81	55 700,00	-7 833,19
2/851000+852000	Geb.f.Ben.v.Gebäudeeinr. (Benutzungsg.)	2113	3113	12	622 798,87	627 300,00	-4 501,13	625 870,63	627 300,00	-1 429,37
2/851000+860200	Darlehenszuschuss ÖKK, Kanal	2121	3121	15	14 411,07	14 400,00	11,07	14 411,07	14 400,00	11,07
<b>Summe Mittelaufbr.</b>	<b>851000 Abwasserbeseitigung</b>				<b>805 062,32</b>	<b>800 900,00</b>	<b>4 162,32</b>	<b>735 090,58</b>	<b>744 600,00</b>	<b>-9 509,42</b>

		MVAG	MVAG	VCQU	Ergebnisrechnung			Finanzierungsrechnung		
		EH	FH		RA 2023	VA 2023	RA - VA	RA 2023	VA 2023	RA - VA
<b>851000</b>	<b>Abwasserbeseitigung</b>									
<b>Mittelverwendung (Aufwendungen, Auszahlungen)</b>										
1/851000-004000	Wasser- und Abwasserbauten und -anlagen		3412	2 40	0,00	0,00	0,00	14 199,13	14 200,00	-0,87
1/851000-346000	Darlehensstilgung (Kommunalkredit)		3614	65	0,00	0,00	0,00	235 547,35	235 400,00	147,35
1/851000-400000	Geringw. Wirtschaftsg. d. Anlagevermögens	2221	3221	23	0,00	500,00	-500,00	0,00	500,00	-500,00
1/851000-511000	Vb. der Besold. Gr. II	2211	3211	20	6 174,47	6 300,00	-125,53	6 174,47	6 300,00	-125,53
1/851000-565000	Mehrleistungsvergütungen	2211	3211	20	513,70	600,00	-86,30	513,70	600,00	-86,30
1/851000-567000	Belohnungen und Geldaushilfen	2213	3213	20	0,00	200,00	-200,00	0,00	200,00	-200,00
1/851000-580000	DG-Beiträge z. Ausgleichsf. für FamBeih.	2212	3212	20	248,94	300,00	-51,06	248,94	300,00	-51,06
1/851000-582000	Sonst.Dgb.zur Soz.Sicherheit	2212	3212	20	1 513,77	1 600,00	-86,23	1 513,77	1 600,00	-86,23
1/851000-590000	Freiwillige Sozialleistungen	2212	3212	20	194,62	100,00	94,62	194,62	100,00	94,62
1/851000-593000	Dotierung von Rückstellungen für nicht konsumierte Urlaube	2214			188,61	0,00	188,61	0,00	0,00	0,00
1/851000-600000	Strom	2222	3222	24	3 418,66	3 500,00	-81,34	3 418,66	3 500,00	-81,34
1/851000-612000	Instandhaltung v. Kanalanlagen	2224	3224	24	53 957,00	49 800,00	4 157,00	65 199,13	61 100,00	4 099,13
1/851000-631000	Telekommunikationsdienste	2222	3222	24	482,67	500,00	-17,33	482,67	500,00	-17,33
1/851000-650000	Kreditzinsen	2241	3241	25	124 652,84	122 300,00	2 352,84	124 652,84	122 300,00	2 352,84
1/851000-680000	Planmäßige Abschreibung	2226			265 965,92	263 500,00	2 465,92	0,00	0,00	0,00
1/851000-700300	Miete Bauhof	2223	3223	24	6 425,82	6 500,00	-74,18	6 425,82	6 500,00	-74,18
1/851000-700500	Mietzinse	2223	3223	24	3 729,75	3 800,00	-70,25	3 729,75	3 800,00	-70,25
1/851000-720001	RHV - Betriebskosten	2225	3225	24	41 484,14	41 500,00	-15,86	41 484,14	41 500,00	-15,86
1/851000-720002	RHV - Darlehen/Tilgung	2225	3225	24	36 748,49	36 800,00	-51,51	36 748,49	36 800,00	-51,51
1/851000-720003	RHV - Darlehen/Zinsen	2225	3225	24	6 708,78	6 700,00	8,78	6 708,78	6 700,00	8,78
1/851000-720099	Kostenbeiträge für Leistungen Verwaltung	2225	3225	24	70 600,00	75 800,00	-5 200,00	70 600,00	75 800,00	-5 200,00
1/851000-720199	Kostenbeiträge für Leistungen Bauhof	2225	3225	24	14 400,00	12 900,00	1 500,00	14 400,00	12 900,00	1 500,00
1/851000-728000	Entgelte für Sonstige Leistungen	2225	3225	24	7 184,81	7 400,00	-215,19	8 866,21	7 400,00	1 466,21
1/851000-728100	Senkgrubenentleerungen	2225	3225	24	22 629,56	23 400,00	-770,44	23 732,20	23 400,00	332,20
1/851000-729000	Sonstige Ausgaben	2225	3225	24	20,11	200,00	-179,89	20,11	200,00	-179,89
1/851000-729900	Sonstige Aufwendungen	2225	3225	24	22 362,99	0,00	22 362,99	22 362,99	0,00	22 362,99
1/851000-729931	Sonstige Aufwendungen Anschlussgebühren Kanal	2225	3225	24	47 866,81	55 700,00	-7 833,19	47 866,81	55 700,00	-7 833,19
<b>Summe Mittelverw.</b>	<b>851000 Abwasserbeseitigung</b>				<b>737 472,46</b>	<b>719 900,00</b>	<b>17 572,46</b>	<b>735 090,58</b>	<b>717 300,00</b>	<b>17 790,58</b>
<b>Saldo</b>	<b>851000 Abwasserbeseitigung</b>				<b>67 589,86</b>	<b>81 000,00</b>	<b>-13 410,14</b>	<b>0,00</b>	<b>27 300,00</b>	<b>-27 300,00</b>



		MVAG			Ergebnisrechnung			Finanzierungsrechnung		
		EH	FH	VCQU	RA 2023	VA 2023	RA - VA	RA 2023	VA 2023	RA - VA
<b>851100</b>	<b>Betriebe der Abwasserbeseitigung</b>									
	<b>Mittelaufbringung (Erträge, Einzahlungen)</b>									
6/851100+301000	Kap.Transferz.V.Land - Landesbeitrag		3331	1 33	0,00	0,00	0,00	5 100,00	5 100,00	0,00
<b>Summe Mittelaufbr.</b>	<b>851100 Betriebe der Abwasserbeseitigung</b>				<b>0,00</b>	<b>0,00</b>	<b>0,00</b>	<b>5 100,00</b>	<b>5 100,00</b>	<b>0,00</b>
<b>851100</b>	<b>Betriebe der Abwasserbeseitigung</b>									
	<b>Mittelverwendung (Aufwendungen, Auszahlungen)</b>									
5/851100-729900	Sonstige Aufwendungen (zu 8519)	2225	3225	1 24	5 100,00	5 100,00	0,00	5 100,00	5 100,00	0,00
<b>Summe Mittelverw.</b>	<b>851100 Betriebe der Abwasserbeseitigung</b>				<b>5 100,00</b>	<b>5 100,00</b>	<b>0,00</b>	<b>5 100,00</b>	<b>5 100,00</b>	<b>0,00</b>
<b>Saldo</b>	<b>851100 Betriebe der Abwasserbeseitigung</b>				<b>-5 100,00</b>	<b>-5 100,00</b>	<b>0,00</b>	<b>0,00</b>	<b>0,00</b>	<b>0,00</b>
<b>851160</b>	<b>Betriebe der Abwasserbeseitigung</b>									
	<b>Mittelaufbringung (Erträge, Einzahlungen)</b>									
6/851160+300000	Kapitaltransfers von Bund, Bundesfonds und Bundeskammern		3331	1 33	0,00	0,00	0,00	0,00	35 000,00	-35 000,00
6/851160+307100	Kapitaltransfers von privaten Haushalten und privaten Organisationen ohne Erwerbszweck und andere		3334	1 34	0,00	0,00	0,00	47 866,81	55 700,00	-7 833,19
6/851160+307200	Kapitaltransfers von privaten Haushalten und privaten Organisationen ohne Erwerbszweck und andere		3334	1 34	0,00	0,00	0,00	1 729,41	1 800,00	-70,59
<b>Summe Mittelaufbr.</b>	<b>851160 Betriebe der Abwasserbeseitigung</b>				<b>0,00</b>	<b>0,00</b>	<b>0,00</b>	<b>49 596,22</b>	<b>92 500,00</b>	<b>-42 903,78</b>
<b>851160</b>	<b>Betriebe der Abwasserbeseitigung</b>									
	<b>Mittelverwendung (Aufwendungen, Auszahlungen)</b>									
5/851160-004101	Wasser- und Abwasserbauten und -anlagen		3412	1 40	0,00	0,00	0,00	224 994,22	225 000,00	-5,78
5/851160-728000	Entgelte für sonstige Leistungen	2225	3225	1 24	22 220,00	22 300,00	-80,00	22 220,00	22 300,00	-80,00
<b>Summe Mittelverw.</b>	<b>851160 Betriebe der Abwasserbeseitigung</b>				<b>22 220,00</b>	<b>22 300,00</b>	<b>-80,00</b>	<b>247 214,22</b>	<b>247 300,00</b>	<b>-85,78</b>
<b>Saldo</b>	<b>851160 Betriebe der Abwasserbeseitigung</b>				<b>-22 220,00</b>	<b>-22 300,00</b>	<b>80,00</b>	<b>-197 618,00</b>	<b>-154 800,00</b>	<b>-42 818,00</b>
<b>851170</b>	<b>Betriebe der Abwasserbeseitigung</b>									
	<b>Mittelaufbringung (Erträge, Einzahlungen)</b>									
6/851170+829900	Sonstige Erträge	2116	3116	1 18	22 362,99	0,00	22 362,99	22 362,99	0,00	22 362,99
<b>Summe Mittelaufbr.</b>	<b>851170 Betriebe der Abwasserbeseitigung</b>				<b>22 362,99</b>	<b>0,00</b>	<b>22 362,99</b>	<b>22 362,99</b>	<b>0,00</b>	<b>22 362,99</b>

	MVAG			Ergebnisrechnung			Finanzierungsrechnung				
	EH	FH	VCQU	RA 2023	VA 2023	RA - VA	RA 2023	VA 2023	RA - VA		
<b>851170</b>	<b>Betriebe der Abwasserbeseitigung</b>										
<b>Mittelverwendung (Aufwendungen, Auszahlungen)</b>											
<b>Summe Mittelverw.</b>	<b>851170</b>	<b>Betriebe der Abwasserbeseitigung</b>		<b>0,00</b>	<b>0,00</b>	<b>0,00</b>	<b>0,00</b>	<b>0,00</b>	<b>0,00</b>		
<b>Saldo</b>	<b>851170</b>	<b>Betriebe der Abwasserbeseitigung</b>		<b>22 362,99</b>	<b>0,00</b>	<b>22 362,99</b>	<b>22 362,99</b>	<b>0,00</b>	<b>22 362,99</b>		
<b>851900</b>	<b>Betriebe der Abwasserbeseitigung</b>										
<b>Mittelaufbringung (Erträge, Einzahlungen)</b>											
6/851900+829900	Sonstige Erträge (Zuführung von 8511)	2116	3116	1	18	5 100,00	5 100,00	0,00	5 100,00	5 100,00	0,00
<b>Summe Mittelaufbr.</b>	<b>851900</b>	<b>Betriebe der Abwasserbeseitigung</b>		<b>5 100,00</b>	<b>5 100,00</b>	<b>0,00</b>	<b>5 100,00</b>	<b>5 100,00</b>	<b>0,00</b>		
	<b>851</b>	<b>Betriebe der Abwasserbeseitigung</b>		<b>832 525,31</b>	<b>806 000,00</b>	<b>26 525,31</b>	<b>817 249,79</b>	<b>847 300,00</b>	<b>-30 050,21</b>		
<b>851900</b>	<b>Betriebe der Abwasserbeseitigung</b>										
<b>Mittelverwendung (Aufwendungen, Auszahlungen)</b>											
<b>Summe Mittelverw.</b>	<b>851900</b>	<b>Betriebe der Abwasserbeseitigung</b>		<b>0,00</b>	<b>0,00</b>	<b>0,00</b>	<b>0,00</b>	<b>0,00</b>	<b>0,00</b>		
<b>Saldo</b>	<b>851900</b>	<b>Betriebe der Abwasserbeseitigung</b>		<b>5 100,00</b>	<b>5 100,00</b>	<b>0,00</b>	<b>5 100,00</b>	<b>5 100,00</b>	<b>0,00</b>		
	<b>851</b>	<b>Betriebe der Abwasserbeseitigung</b>		<b>764 792,46</b>	<b>747 300,00</b>	<b>17 492,46</b>	<b>987 404,80</b>	<b>969 700,00</b>	<b>17 704,80</b>		
<b>Saldo</b>	<b>851</b>	<b>Betriebe der Abwasserbeseitigung</b>		<b>67 732,85</b>	<b>58 700,00</b>	<b>9 032,85</b>	<b>-170 155,01</b>	<b>-122 400,00</b>	<b>-47 755,01</b>		
<b>852</b>	<b>Betriebe der Müllbeseitigung</b>										
<b>852000</b>	<b>Abfallbeseitigung</b>										
<b>Mittelaufbringung (Erträge, Einzahlungen)</b>											
2/852000+808000	Kostenersätze	2116	3116	16		2 706,96	1 000,00	1 706,96	2 652,40	1 000,00	1 652,40
2/852000+819000	Übrige nicht finanzierungswirksame Erträge	2117				320,37	0,00	320,37	0,00	0,00	0,00
2/852000+852000	Geb.f.Ben.v.Gebäudeeinr. - Müllabfuhr	2113	3113	12		250 044,07	250 100,00	-55,93	250 691,93	250 100,00	591,93
2/852000+852100	Erlöse aus Müllsäckeverkauf	2113	3113	12		2 890,05	2 500,00	390,05	2 890,05	2 500,00	390,05
<b>Summe Mittelaufbr.</b>	<b>852000</b>	<b>Abfallbeseitigung</b>		<b>255 961,45</b>	<b>253 600,00</b>	<b>2 361,45</b>	<b>256 234,38</b>	<b>253 600,00</b>	<b>2 634,38</b>		

			MVAG	MVAG	VCQU	Ergebnisrechnung			Finanzierungsrechnung		
			EH	FH		RA 2023	VA 2023	RA - VA	RA 2023	VA 2023	RA - VA
<b>852000</b>	<b>Abfallbeseitigung</b>										
<b>Mittelverwendung (Aufwendungen, Auszahlungen)</b>											
1/852000-400000	Geringwertige Wirtschaftsgüter		2221	3221	23	1 440,00	1 500,00	-60,00	1 440,00	1 500,00	-60,00
1/852000-413000	Handelswaren - Mülltonnen		2221	3221	23	1 006,79	500,00	506,79	1 006,79	500,00	506,79
1/852000-600000	Strom Bauhof		2222	3222	24	775,02	800,00	-24,98	775,02	800,00	-24,98
1/852000-700300	Miete Bauhof		2223	3223	24	6 425,83	6 500,00	-74,17	6 425,83	6 500,00	-74,17
1/852000-700500	Mietzinse		2223	3223	24	3 954,75	4 000,00	-45,25	3 954,75	4 000,00	-45,25
1/852000-720099	Kostenbeiträge für Leistungen Verwaltung		2225	3225	24	17 700,00	10 400,00	7 300,00	17 700,00	10 400,00	7 300,00
1/852000-720199	Kostenbeiträge für Leistungen Bauhof		2225	3225	24	19 200,00	17 300,00	1 900,00	19 200,00	17 300,00	1 900,00
1/852000-728000	Entgelte für Sonstige Leistungen		2225	3225	24	184 988,04	189 700,00	-4 711,96	183 932,60	189 700,00	-5 767,40
1/852000-752000	Bezirksabfallverband, Mitgliedsbeitrag		2231	3231	26	43 507,35	43 700,00	-192,65	43 507,35	43 700,00	-192,65
<b>Summe Mittelverw.</b>	<b>852000</b>	<b>Abfallbeseitigung</b>				<b>278 997,78</b>	<b>274 400,00</b>	<b>4 597,78</b>	<b>277 942,34</b>	<b>274 400,00</b>	<b>3 542,34</b>
<b>Saldo</b>	<b>852000</b>	<b>Abfallbeseitigung</b>				<b>-23 036,33</b>	<b>-20 800,00</b>	<b>-2 236,33</b>	<b>-21 707,96</b>	<b>-20 800,00</b>	<b>-907,96</b>
<b>852100</b>	<b>Betrieb der Abfallbeseitigung</b>										
<b>Mittelaufbringung (Erträge, Einzahlungen)</b>											
2/852100+829000	Sonstige Einnahmen		2116	3116	18	1 181,01	1 100,00	81,01	1 181,01	1 100,00	81,01
<b>Summe Mittelaufbr.</b>	<b>852100</b>	<b>Betrieb der Abfallbeseitigung</b>				<b>1 181,01</b>	<b>1 100,00</b>	<b>81,01</b>	<b>1 181,01</b>	<b>1 100,00</b>	<b>81,01</b>
<b>852100</b>	<b>Betrieb der Abfallbeseitigung</b>										
<b>Mittelverwendung (Aufwendungen, Auszahlungen)</b>											
<b>Summe Mittelverw.</b>	<b>852100</b>	<b>Betrieb der Abfallbeseitigung</b>				<b>0,00</b>	<b>0,00</b>	<b>0,00</b>	<b>0,00</b>	<b>0,00</b>	<b>0,00</b>
<b>Saldo</b>	<b>852100</b>	<b>Betrieb der Abfallbeseitigung</b>				<b>1 181,01</b>	<b>1 100,00</b>	<b>81,01</b>	<b>1 181,01</b>	<b>1 100,00</b>	<b>81,01</b>
<b>852200</b>	<b>Betrieb der Abfallbeseitigung</b>										
<b>Mittelaufbringung (Erträge, Einzahlungen)</b>											
2/852200+810000	Nebenerlöse (BAV-Personalkostenersatz)		2114	3114	13	5 311,10	5 300,00	11,10	5 311,10	5 300,00	11,10
<b>Summe Mittelaufbr.</b>	<b>852200</b>	<b>Betrieb der Abfallbeseitigung</b>				<b>5 311,10</b>	<b>5 300,00</b>	<b>11,10</b>	<b>5 311,10</b>	<b>5 300,00</b>	<b>11,10</b>
	<b>852</b>	<b>Betriebe der Müllbeseitigung</b>				<b>262 453,56</b>	<b>260 000,00</b>	<b>2 453,56</b>	<b>262 726,49</b>	<b>260 000,00</b>	<b>2 726,49</b>
	<b>85</b>	<b>Betriebe mit marktbestimmter Tätigkeit</b>				<b>1 617 016,34</b>	<b>1 550 200,00</b>	<b>66 816,34</b>	<b>1 567 027,85</b>	<b>1 600 700,00</b>	<b>-33 672,15</b>
	<b>8</b>	<b>Dienstleistungen</b>				<b>1 751 929,90</b>	<b>1 689 600,00</b>	<b>62 329,90</b>	<b>1 683 863,17</b>	<b>1 717 800,00</b>	<b>-33 936,83</b>

		MVAG			Ergebnisrechnung			Finanzierungsrechnung		
		EH	FH	VCQU	RA 2023	VA 2023	RA - VA	RA 2023	VA 2023	RA - VA
<b>852200</b>	<b>Betrieb der Abfallbeseitigung</b>									
	<b>Mittelverwendung (Aufwendungen, Auszahlungen)</b>									
1/852200-523000	Geldbezüge d.nicht ganzj.besch.Arb.	2211	3211	20	5 253,31	5 700,00	-446,69	5 253,31	5 700,00	-446,69
1/852200-582000	Sonstige DG-Beiträge zur soz. Sicherheit	2212	3212	20	282,62	0,00	282,62	282,62	0,00	282,62
1/852200-670000	Versicherungen	2222	3222	24	103,40	100,00	3,40	103,40	100,00	3,40
1/852200-728000	Entgelte für Sonstige Leistungen	2225	3225	24	5,54	0,00	5,54	5,54	0,00	5,54
<b>Summe Mittelverw.</b>	<b>852200 Betrieb der Abfallbeseitigung</b>				<b>5 644,87</b>	<b>5 800,00</b>	<b>-155,13</b>	<b>5 644,87</b>	<b>5 800,00</b>	<b>-155,13</b>
<b>Saldo</b>	<b>852200 Betrieb der Abfallbeseitigung</b>				<b>-333,77</b>	<b>-500,00</b>	<b>166,23</b>	<b>-333,77</b>	<b>-500,00</b>	<b>166,23</b>
	<b>852 Betriebe der Müllbeseitigung</b>				<b>284 642,65</b>	<b>280 200,00</b>	<b>4 442,65</b>	<b>283 587,21</b>	<b>280 200,00</b>	<b>3 387,21</b>
	<b>85 Betriebe mit marktbestimmter Tätigkeit</b>				<b>1 567 980,50</b>	<b>1 535 600,00</b>	<b>32 380,50</b>	<b>1 764 618,10</b>	<b>1 759 900,00</b>	<b>4 718,10</b>
	<b>8 Dienstleistungen</b>				<b>1 780 573,44</b>	<b>1 750 600,00</b>	<b>29 973,44</b>	<b>1 935 634,89</b>	<b>1 938 800,00</b>	<b>-3 165,11</b>
<b>Saldo</b>	<b>852 Betriebe der Müllbeseitigung</b>				<b>-22 189,09</b>	<b>-20 200,00</b>	<b>-1 989,09</b>	<b>-20 860,72</b>	<b>-20 200,00</b>	<b>-660,72</b>
	<b>85 Betriebe mit marktbestimmter Tätigkeit</b>				<b>49 035,84</b>	<b>14 600,00</b>	<b>34 435,84</b>	<b>-197 590,25</b>	<b>-159 200,00</b>	<b>-38 390,25</b>
	<b>8 Dienstleistungen</b>				<b>-28 643,54</b>	<b>-61 000,00</b>	<b>32 356,46</b>	<b>-251 771,72</b>	<b>-221 000,00</b>	<b>-30 771,72</b>

	MVAG	MVAG	VCQU	Ergebnisrechnung			Finanzierungsrechnung			
				EH	FH		RA 2023	VA 2023	RA - VA	RA 2023
<b>9 Finanzwirtschaft</b>										
<b>91</b>	<b>Kapitalvermögen und Stiftungen ohne eigene Rechtspersönlichkeit</b>									
<b>910</b>	<b>Geldverkehr</b>									
<b>910000</b>	<b>Geldverkehr</b>									
<b>Mittelaufbringung (Erträge, Einzahlungen)</b>										
2/910000+823000	Zinsen aus dem Geldverkehr	2131	3131	14	8 791,29	9 000,00	-208,71	8 782,33	9 000,00	-217,67
2/910000+829000	Sonst.Einnahmen (Cent-Ausgleich)	2116	3116	18	10,81	100,00	-89,19	14 599,16	100,00	14 499,16
<b>Summe Mittelaufbr.</b>	<b>910</b>	<b>Geldverkehr</b>			<b>8 802,10</b>	<b>9 100,00</b>	<b>-297,90</b>	<b>23 381,49</b>	<b>9 100,00</b>	<b>14 281,49</b>
<b>910000</b>	<b>Geldverkehr</b>									
<b>Mittelverwendung (Aufwendungen, Auszahlungen)</b>										
1/910000-650000	Kreditzinsen (für Kassenkredit)	2241	3241	25	3 078,23	3 000,00	78,23	3 111,48	3 000,00	111,48
1/910000-659000	Geldverkehrsspesen	2244	3244	24	2 766,13	3 000,00	-233,87	2 780,28	3 000,00	-219,72
1/910000-659100	Sonst.Ausgaben (Cent-Ausgleich)	2244	3244	24	0,74	100,00	-99,26	0,72	100,00	-99,28
1/910000-695000	Wertberichtigungen zu Forderungen	2226			0,20	0,00	0,20	0,00	0,00	0,00
1/910000-710000	Öffentliche Abgaben, ohne Gebühren gemäß FAG	2225	3225	24	2 197,83	2 200,00	-2,17	2 195,14	2 200,00	-4,86
<b>Summe Mittelverw.</b>	<b>910</b>	<b>Geldverkehr</b>			<b>8 043,13</b>	<b>8 300,00</b>	<b>-256,87</b>	<b>8 087,62</b>	<b>8 300,00</b>	<b>-212,38</b>
<b>Saldo</b>	<b>910</b>	<b>Geldverkehr</b>			<b>758,97</b>	<b>800,00</b>	<b>-41,03</b>	<b>15 293,87</b>	<b>800,00</b>	<b>14 493,87</b>
<b>914</b>	<b>Beteiligungen</b>									
<b>914000</b>	<b>Beteiligungen</b>									
<b>Mittelaufbringung (Erträge, Einzahlungen)</b>										
<b>Summe Mittelaufbr.</b>	<b>914</b>	<b>Beteiligungen</b>			<b>0,00</b>	<b>0,00</b>	<b>0,00</b>	<b>0,00</b>	<b>0,00</b>	<b>0,00</b>
<b>914000</b>	<b>91</b>	<b>Kapitalvermögen und Stiftungen ohne eigene Rechtsp</b>			<b>8 802,10</b>	<b>9 100,00</b>	<b>-297,90</b>	<b>23 381,49</b>	<b>9 100,00</b>	<b>14 281,49</b>
<b>914000</b>	<b>Beteiligungen</b>									
<b>Mittelverwendung (Aufwendungen, Auszahlungen)</b>										
1/914000-080000	Beteiligungen VFI		3417	2 60	0,00	0,00	0,00	6 126,80	99 400,00	-93 273,20
1/914000-682000	Wertberichtigungen zu Beteiligungen	2245			0,00	99 400,00	-99 400,00	0,00	0,00	0,00
1/914000-694000	Aufwendungen aus der Bewertung von Beteiligungen	2245			1 000,00	0,00	1 000,00	0,00	0,00	0,00
1/914000-755000	Transfers an Unternehmen (ohne Finanzunternehmen) und andere	2233	3233	27	94 532,17	0,00	94 532,17	94 532,17	0,00	94 532,17
<b>Summe Mittelverw.</b>	<b>914</b>	<b>Beteiligungen</b>			<b>95 532,17</b>	<b>99 400,00</b>	<b>-3 867,83</b>	<b>100 658,97</b>	<b>99 400,00</b>	<b>1 258,97</b>
<b>Saldo</b>	<b>91</b>	<b>Kapitalvermögen und Stiftungen ohne eigene Rechtsp</b>			<b>103 575,30</b>	<b>107 700,00</b>	<b>-4 124,70</b>	<b>108 746,59</b>	<b>107 700,00</b>	<b>1 046,59</b>
<b>Saldo</b>	<b>914</b>	<b>Beteiligungen</b>			<b>-95 532,17</b>	<b>-99 400,00</b>	<b>3 867,83</b>	<b>-100 658,97</b>	<b>-99 400,00</b>	<b>-1 258,97</b>
<b>Saldo</b>	<b>91</b>	<b>Kapitalvermögen und Stiftungen ohne eigene Rechtsp</b>			<b>-94 773,20</b>	<b>-98 600,00</b>	<b>3 826,80</b>	<b>-85 365,10</b>	<b>-98 600,00</b>	<b>13 234,90</b>

		MVAG			Ergebnisrechnung			Finanzierungsrechnung		
		EH	FH	VCQU	RA 2023	VA 2023	RA - VA	RA 2023	VA 2023	RA - VA
<b>92</b>	<b>Öffentliche Abgaben</b>									
<b>920</b>	<b>Ausschließliche Gemeindeabgaben</b>									
<b>920000</b>	<b>Ausschließliche Gemeindeabgaben</b>									
<b>Mittelaufbringung (Erträge, Einzahlungen)</b>										
2/920000+830000	Grundsteuer f.Land-u.Forstwirtsch. Betr.	2111	3111	10	13 779,24	14 300,00	-520,76	14 036,37	14 300,00	-263,63
2/920000+831000	Grundsteuer f. Grundstücke (B)	2111	3111	10	303 529,43	304 300,00	-770,57	302 816,93	304 300,00	-1 483,07
2/920000+833000	Kommunalsteuer	2111	3111	10	791 428,66	790 200,00	1 228,66	792 368,65	790 200,00	2 168,65
2/920000+834000	Fremdenverkehrsabgaben - Freizeitwohnungspauschale	2111	3111	10	0,00	0,00	0,00	241,20	200,00	41,20
2/920000+837000	Lustbarkeitsabgabe	2111	3111	10	-915,60	-900,00	-15,60	-712,86	-900,00	187,14
2/920000+838000	Hundeabgabe	2111	3111	10	8 937,10	8 900,00	37,10	8 992,10	8 900,00	92,10
2/920000+842000	Freizeitwohnungspauschale	2111	3111	10	122,43	100,00	22,43	0,00	0,00	0,00
2/920000+844001	Aufschließungsbeiträge - Wasser	2111	3111	10	1 032,40	1 000,00	32,40	1 032,40	1 000,00	32,40
2/920000+844002	Aufschließungsbeiträge - Kanal	2111	3111	10	1 729,41	1 800,00	-70,59	1 729,41	1 800,00	-70,59
2/920000+844003	Aufschließungsbeiträge - Straßen	2111	3111	10	6 777,25	6 800,00	-22,75	6 132,43	6 800,00	-667,57
2/920000+844005	Erhaltungsbeiträge Wasserleitung	2111	3111	10	5 846,38	6 000,00	-153,62	5 999,25	6 000,00	-0,75
2/920000+844006	Erhaltungsbeiträge Kanal	2111	3111	10	13 434,48	13 800,00	-365,52	13 768,08	13 800,00	-31,92
2/920000+849000	Nebenansprüche	2111	3111	10	726,06	1 200,00	-473,94	1 242,70	1 200,00	42,70
2/920000+856000	Verwaltungsabgaben	2111	3111	10	4 770,42	5 000,00	-229,58	4 881,92	5 000,00	-118,08
2/920000+857000	Kommissionsgebühren	2111	3111	10	999,60	2 700,00	-1 700,40	1 346,40	2 700,00	-1 353,60
2/920000+858000	Glückspielautomatenabgabe	2112	3112	11	6 881,65	6 500,00	381,65	6 383,59	6 500,00	-116,41
<b>Summe Mittelaufbr.</b>	<b>920 Ausschließliche Gemeindeabgaben</b>				<b>1 159 078,91</b>	<b>1 161 700,00</b>	<b>-2 621,09</b>	<b>1 160 258,57</b>	<b>1 161 800,00</b>	<b>-1 541,43</b>
<b>920000</b>	<b>Ausschließliche Gemeindeabgaben</b>									
<b>Mittelverwendung (Aufwendungen, Auszahlungen)</b>										
1/920000-695000	Wertberichtigungen zu Forderungen	2226			1 630,83	0,00	1 630,83	0,00	0,00	0,00
1/920000-729951	Sonstige Aufwendungen Aufschließungsbeitrag Straße	2225	3225	24	6 132,43	6 800,00	-667,57	6 132,43	6 800,00	-667,57
1/920000-729961	Sonstige Aufwendungen Aufschließungsbeitrag Wasser	2225	3225	24	1 032,40	1 000,00	32,40	1 032,40	1 000,00	32,40
1/920000-729971	Sonstige Aufwendungen Aufschließungsbeitrag Kanal	2225	3225	24	1 729,41	1 800,00	-70,59	1 729,41	1 800,00	-70,59
<b>Summe Mittelverw.</b>	<b>920 Ausschließliche Gemeindeabgaben</b>				<b>10 525,07</b>	<b>9 600,00</b>	<b>925,07</b>	<b>8 894,24</b>	<b>9 600,00</b>	<b>-705,76</b>
<b>Saldo</b>	<b>920 Ausschließliche Gemeindeabgaben</b>				<b>1 148 553,84</b>	<b>1 152 100,00</b>	<b>-3 546,16</b>	<b>1 151 364,33</b>	<b>1 152 200,00</b>	<b>-835,67</b>

		MVAG	MVAG	VCQU	Ergebnisrechnung			Finanzierungsrechnung		
		EH	FH		RA 2023	VA 2023	RA - VA	RA 2023	VA 2023	RA - VA
<b>921</b>	<b>Zwischen Ländern und Gemeinden geteilte Abgaben</b>									
<b>921000</b>	<b>Zw. Ländern u. Gemeinden geteilte Abgabe</b>									
<b>Mittelaufbringung (Erträge, Einzahlungen)</b>										
2/921000+855000	Ausschließliche Landes(Gemeinde) abgaben - Landschaftsabgabe	2111	3111	10	1 163,54	1 200,00	-36,46	1 163,54	1 200,00	-36,46
<b>Summe Mittelaufbr.</b>	<b>921 Zwischen Ländern und Gemeinden geteilte Abgaben</b>				<b>1 163,54</b>	<b>1 200,00</b>	<b>-36,46</b>	<b>1 163,54</b>	<b>1 200,00</b>	<b>-36,46</b>
<b>921000</b>	<b>Zw. Ländern u. Gemeinden geteilte Abgabe</b>									
<b>Mittelverwendung (Aufwendungen, Auszahlungen)</b>										
<b>Summe Mittelverw.</b>	<b>921 Zwischen Ländern und Gemeinden geteilte Abgaben</b>				<b>0,00</b>	<b>0,00</b>	<b>0,00</b>	<b>0,00</b>	<b>0,00</b>	<b>0,00</b>
<b>Saldo</b>	<b>921 Zwischen Ländern und Gemeinden geteilte Abgaben</b>				<b>1 163,54</b>	<b>1 200,00</b>	<b>-36,46</b>	<b>1 163,54</b>	<b>1 200,00</b>	<b>-36,46</b>
<b>925</b>	<b>Ertragsanteile an gemeinschaftlichen Bundesabgaben</b>									
<b>925000</b>	<b>Ertragsanteile an gemeinsch. Bundesabg.</b>									
<b>Mittelaufbringung (Erträge, Einzahlungen)</b>										
2/925000+859000	Ertragsanteile nach a BS	2112	3112	11	3 348 362,73	3 330 600,00	17 762,73	3 348 362,73	3 330 600,00	17 762,73
<b>Summe Mittelaufbr.</b>	<b>925 Ertragsanteile an gemeinschaftlichen Bundesabgaben</b>				<b>3 348 362,73</b>	<b>3 330 600,00</b>	<b>17 762,73</b>	<b>3 348 362,73</b>	<b>3 330 600,00</b>	<b>17 762,73</b>
	<b>92 Öffentliche Abgaben</b>				<b>4 508 605,18</b>	<b>4 493 500,00</b>	<b>15 105,18</b>	<b>4 509 784,84</b>	<b>4 493 600,00</b>	<b>16 184,84</b>
<b>925000</b>	<b>Ertragsanteile an gemeinsch. Bundesabg.</b>									
<b>Mittelverwendung (Aufwendungen, Auszahlungen)</b>										
<b>Summe Mittelverw.</b>	<b>925 Ertragsanteile an gemeinschaftlichen Bundesabgaben</b>				<b>0,00</b>	<b>0,00</b>	<b>0,00</b>	<b>0,00</b>	<b>0,00</b>	<b>0,00</b>
	<b>92 Öffentliche Abgaben</b>				<b>10 525,07</b>	<b>9 600,00</b>	<b>925,07</b>	<b>8 894,24</b>	<b>9 600,00</b>	<b>-705,76</b>
<b>Saldo</b>	<b>925 Ertragsanteile an gemeinschaftlichen Bundesabgaben</b>				<b>3 348 362,73</b>	<b>3 330 600,00</b>	<b>17 762,73</b>	<b>3 348 362,73</b>	<b>3 330 600,00</b>	<b>17 762,73</b>
	<b>92 Öffentliche Abgaben</b>				<b>4 498 080,11</b>	<b>4 483 900,00</b>	<b>14 180,11</b>	<b>4 500 890,60</b>	<b>4 484 000,00</b>	<b>16 890,60</b>
<b>93</b>	<b>Umlagen</b>									
<b>930</b>	<b>Landesumlage</b>									
<b>930000</b>	<b>Landesumlage</b>									
<b>Mittelaufbringung (Erträge, Einzahlungen)</b>										
<b>Summe Mittelaufbr.</b>	<b>930 Landesumlage</b>				<b>0,00</b>	<b>0,00</b>	<b>0,00</b>	<b>0,00</b>	<b>0,00</b>	<b>0,00</b>
	<b>93 Umlagen</b>				<b>0,00</b>	<b>0,00</b>	<b>0,00</b>	<b>0,00</b>	<b>0,00</b>	<b>0,00</b>
<b>930000</b>	<b>Landesumlage</b>									
<b>Mittelverwendung (Aufwendungen, Auszahlungen)</b>										
1/930000-751000	Lauf. Transf.Z. an Land - Landesumlage	2231	3231	26	202 804,18	201 800,00	1 004,18	202 804,18	201 800,00	1 004,18
<b>Summe Mittelverw.</b>	<b>930 Landesumlage</b>				<b>202 804,18</b>	<b>201 800,00</b>	<b>1 004,18</b>	<b>202 804,18</b>	<b>201 800,00</b>	<b>1 004,18</b>
	<b>93 Umlagen</b>				<b>202 804,18</b>	<b>201 800,00</b>	<b>1 004,18</b>	<b>202 804,18</b>	<b>201 800,00</b>	<b>1 004,18</b>
<b>Saldo</b>	<b>930 Landesumlage</b>				<b>-202 804,18</b>	<b>-201 800,00</b>	<b>-1 004,18</b>	<b>-202 804,18</b>	<b>-201 800,00</b>	<b>-1 004,18</b>
	<b>93 Umlagen</b>				<b>-202 804,18</b>	<b>-201 800,00</b>	<b>-1 004,18</b>	<b>-202 804,18</b>	<b>-201 800,00</b>	<b>-1 004,18</b>

		MVAG	MVAG	VCQU	Ergebnisrechnung			Finanzierungsrechnung			
					EH	FH		RA 2023	VA 2023	RA - VA	RA 2023
<b>94</b>	<b>Finanzzuweisungen und Zuschüsse</b>										
<b>940</b>	<b>Bedarfszuweisungen</b>										
<b>940000</b>	<b>Bedarfszuweisungen</b>										
<b>Mittelaufbringung (Erträge, Einzahlungen)</b>											
2/940000+861000	Land bedarfszuw. Ausgl. OH/Strukturhilfe		2121	3121	15	201 352,00	201 400,00	-48,00	201 352,00	201 400,00	-48,00
6/940000+861400	Transfers von Ländern, Landesfonds und Landesammern		2121	3121	5 15	86 615,00	86 700,00	-85,00	86 615,00	86 700,00	-85,00
<b>Summe Mittelaufbr.</b>	<b>940 Bedarfszuweisungen</b>					<b>287 967,00</b>	<b>288 100,00</b>	<b>-133,00</b>	<b>287 967,00</b>	<b>288 100,00</b>	<b>-133,00</b>
<b>940000</b>	<b>Bedarfszuweisungen</b>										
<b>Mittelverwendung (Aufwendungen, Auszahlungen)</b>											
5/940000-729900	Sonstige Aufwendungen		2225	3225	5 24	86 615,00	86 700,00	-85,00	86 615,00	86 700,00	-85,00
<b>Summe Mittelverw.</b>	<b>940 Bedarfszuweisungen</b>					<b>86 615,00</b>	<b>86 700,00</b>	<b>-85,00</b>	<b>86 615,00</b>	<b>86 700,00</b>	<b>-85,00</b>
<b>Saldo</b>	<b>940 Bedarfszuweisungen</b>					<b>201 352,00</b>	<b>201 400,00</b>	<b>-48,00</b>	<b>201 352,00</b>	<b>201 400,00</b>	<b>-48,00</b>
<b>941</b>	<b>Sonstige Finanzzuweisungen nach dem FAG</b>										
<b>941000</b>	<b>Sonst. Finanzzuw. nach dem FAG</b>										
<b>Mittelaufbringung (Erträge, Einzahlungen)</b>											
2/941000+860200	lfd. Transferzahlungen vom Bund		2121	3121	15	16 602,00	16 600,00	2,00	16 602,00	16 600,00	2,00
<b>Summe Mittelaufbr.</b>	<b>941 Sonstige Finanzzuweisungen nach dem FAG</b>					<b>16 602,00</b>	<b>16 600,00</b>	<b>2,00</b>	<b>16 602,00</b>	<b>16 600,00</b>	<b>2,00</b>
	<b>94 Finanzzuweisungen und Zuschüsse</b>					<b>304 569,00</b>	<b>304 700,00</b>	<b>-131,00</b>	<b>304 569,00</b>	<b>304 700,00</b>	<b>-131,00</b>
<b>941000</b>	<b>Sonst. Finanzzuw. nach dem FAG</b>										
<b>Mittelverwendung (Aufwendungen, Auszahlungen)</b>											
<b>Summe Mittelverw.</b>	<b>941 Sonstige Finanzzuweisungen nach dem FAG</b>					<b>0,00</b>	<b>0,00</b>	<b>0,00</b>	<b>0,00</b>	<b>0,00</b>	<b>0,00</b>
	<b>94 Finanzzuweisungen und Zuschüsse</b>					<b>86 615,00</b>	<b>86 700,00</b>	<b>-85,00</b>	<b>86 615,00</b>	<b>86 700,00</b>	<b>-85,00</b>
<b>Saldo</b>	<b>941 Sonstige Finanzzuweisungen nach dem FAG</b>					<b>16 602,00</b>	<b>16 600,00</b>	<b>2,00</b>	<b>16 602,00</b>	<b>16 600,00</b>	<b>2,00</b>
	<b>94 Finanzzuweisungen und Zuschüsse</b>					<b>217 954,00</b>	<b>218 000,00</b>	<b>-46,00</b>	<b>217 954,00</b>	<b>218 000,00</b>	<b>-46,00</b>
<b>98</b>	<b>Haushaltsausgleich</b>										
<b>981</b>	<b>Haushaltsausgleich durch Rücklagen</b>										
<b>981000</b>	<b>Haushaltsausgleich durch Rücklagen</b>										
<b>Mittelaufbringung (Erträge, Einzahlungen)</b>											
2/981000+829900	Sonstige Erträge Auflösung Haushaltsrücklage		2116	3116	18	433 257,21	433 300,00	-42,79	433 257,21	433 300,00	-42,79
<b>Summe Mittelaufbr.</b>	<b>981 Haushaltsausgleich durch Rücklagen</b>					<b>433 257,21</b>	<b>433 300,00</b>	<b>-42,79</b>	<b>433 257,21</b>	<b>433 300,00</b>	<b>-42,79</b>
	<b>98 Haushaltsausgleich</b>					<b>433 257,21</b>	<b>433 300,00</b>	<b>-42,79</b>	<b>433 257,21</b>	<b>433 300,00</b>	<b>-42,79</b>



			MVAG	MVAG	VCQU	Ergebnisrechnung			Finanzierungsrechnung		
			EH	FH		RA 2023	VA 2023	RA - VA	RA 2023	VA 2023	RA - VA
<b>981000</b>	<b>Haushaltsausgleich durch Rücklagen</b>										
<b>Mittelverwendung (Aufwendungen, Auszahlungen)</b>											
<b>Summe Mittelverw.</b>	<b>981</b>	<b>Haushaltsausgleich durch Rücklagen</b>				<b>0,00</b>	<b>0,00</b>	<b>0,00</b>	<b>0,00</b>	<b>0,00</b>	<b>0,00</b>
	<b>98</b>	<b>Haushaltsausgleich</b>				<b>0,00</b>	<b>0,00</b>	<b>0,00</b>	<b>0,00</b>	<b>0,00</b>	<b>0,00</b>
<b>Saldo</b>	<b>981</b>	<b>Haushaltsausgleich durch Rücklagen</b>				<b>433 257,21</b>	<b>433 300,00</b>	<b>-42,79</b>	<b>433 257,21</b>	<b>433 300,00</b>	<b>-42,79</b>
	<b>98</b>	<b>Haushaltsausgleich</b>				<b>433 257,21</b>	<b>433 300,00</b>	<b>-42,79</b>	<b>433 257,21</b>	<b>433 300,00</b>	<b>-42,79</b>
<b>99</b>	<b>Jahresergebnis, Übergabe und Übernahme des Jahresergebnisses, Abwicklung der Vorjahre</b>										
<b>990</b>	<b>Überschüsse und Abgänge (soweit nicht zugeordnet)</b>										
<b>990000</b>	<b>Übersch. u. Abgänge(soweit nicht zugeo.)</b>										
<b>Mittelaufbringung (Erträge, Einzahlungen)</b>											
<b>Summe Mittelaufbr.</b>	<b>990</b>	<b>Überschüsse und Abgänge (soweit nicht zugeordnet)</b>				<b>0,00</b>	<b>0,00</b>	<b>0,00</b>	<b>0,00</b>	<b>0,00</b>	<b>0,00</b>
	<b>99</b>	<b>Jahresergebnis, Übergabe und Übernahme des Jahres</b>				<b>0,00</b>	<b>0,00</b>	<b>0,00</b>	<b>0,00</b>	<b>0,00</b>	<b>0,00</b>
	<b>9</b>	<b>Finanzwirtschaft</b>				<b>5 255 233,49</b>	<b>5 240 600,00</b>	<b>14 633,49</b>	<b>5 270 992,54</b>	<b>5 240 700,00</b>	<b>30 292,54</b>
<b>990000</b>	<b>Übersch. u. Abgänge(soweit nicht zugeo.)</b>										
<b>Mittelverwendung (Aufwendungen, Auszahlungen)</b>											
1/990000-729901		Sonstige Aufwendungen - Ankauf RLF-A	2225	3225	24	11 887,59	6 800,00	5 087,59	11 887,59	6 800,00	5 087,59
1/990000-729903		Sonstige Aufwendungen - Straßenbau	2225	3225	24	77 481,73	0,00	77 481,73	77 481,73	0,00	77 481,73
1/990000-729905		Sonstige Aufwendungen - Querbauwerk Au	2225	3225	24	1 077,48	1 100,00	-22,52	1 077,48	1 100,00	-22,52
1/990000-729908		Sonstige Aufwendungen (Straßenbau Güterweg)	2225	3225	24	18 000,00	0,00	18 000,00	18 000,00	0,00	18 000,00
<b>Summe Mittelverw.</b>	<b>990</b>	<b>Überschüsse und Abgänge (soweit nicht zugeordnet)</b>				<b>108 446,80</b>	<b>7 900,00</b>	<b>100 546,80</b>	<b>108 446,80</b>	<b>7 900,00</b>	<b>100 546,80</b>
	<b>99</b>	<b>Jahresergebnis, Übergabe und Übernahme des Jahres</b>				<b>108 446,80</b>	<b>7 900,00</b>	<b>100 546,80</b>	<b>108 446,80</b>	<b>7 900,00</b>	<b>100 546,80</b>
	<b>9</b>	<b>Finanzwirtschaft</b>				<b>511 966,35</b>	<b>413 700,00</b>	<b>98 266,35</b>	<b>515 506,81</b>	<b>413 700,00</b>	<b>101 806,81</b>
<b>Saldo</b>	<b>990</b>	<b>Überschüsse und Abgänge (soweit nicht zugeordnet)</b>				<b>-108 446,80</b>	<b>-7 900,00</b>	<b>-100 546,80</b>	<b>-108 446,80</b>	<b>-7 900,00</b>	<b>-100 546,80</b>
	<b>99</b>	<b>Jahresergebnis, Übergabe und Übernahme des Jahres</b>				<b>-108 446,80</b>	<b>-7 900,00</b>	<b>-100 546,80</b>	<b>-108 446,80</b>	<b>-7 900,00</b>	<b>-100 546,80</b>
	<b>9</b>	<b>Finanzwirtschaft</b>				<b>4 743 267,14</b>	<b>4 826 900,00</b>	<b>-83 632,86</b>	<b>4 755 485,73</b>	<b>4 827 000,00</b>	<b>-71 514,27</b>
<b>Gesamtsumme Mittelaufbringung</b>						<b>9 216 529,60</b>	<b>8 931 000,00</b>	<b>285 529,60</b>	<b>8 880 037,21</b>	<b>8 720 800,00</b>	<b>159 237,21</b>
<b>Gesamtsumme Mittelverwendung</b>						<b>9 110 526,94</b>	<b>8 924 900,00</b>	<b>185 626,94</b>	<b>9 556 494,11</b>	<b>9 505 500,00</b>	<b>50 994,11</b>
<b>Gesamtsaldo</b>						<b>106 002,66</b>	<b>6 100,00</b>	<b>99 902,66</b>	<b>-676 456,90</b>	<b>-784 700,00</b>	<b>108 243,10</b>

Erläuterung Abweichungen nach Deckungskreis

---

---

<b>DK</b>	<b>Bezeichnung</b>	<b>HH</b>	<b>Buchungen - Voranschlag - Übertragung = Abweichung</b>	<b>Betrag Beschluss und Begründung</b>
-----------	--------------------	-----------	---	--

Haushaltskonto	Bezeichnung	HH	Buchungen	- Voranschlag-	Übertragung	= Abweichung	Betrag	Beschluss und Begründung
<b>Mittelaufbringung</b>		<b>Abweichung über 3 500,00 und mehr als 5,00%</b>						
<b>010000</b>	<b>Zentralamt</b>							
2/010000+817000	Erträge aus der Auflösung von sonstigen Rückstellungen	EHH	56 876,18	41 700,00	0,00	15 176,18	15 176,18	13.02.2024 nicht konsumierte Urlaube werden nicht budgetiert (gem. Leitfaden OÖ)
<b>163000</b>	<b>Freiwillige Feuerwehr</b>							
2/163000+813000	Erträge aus der Auflösung von Investitionszuschüssen (Kapitaltransfers)	EHH	43 839,47	37 900,00	0,00	5 939,47	5 939,47	13.02.2024 KTZ RLFA
<b>163330</b>	<b>Freiwillige Feuerwehr Krenglbach</b>							
6/163330+829900	Sonstige Erträge	EHH	11 887,59	6 800,00	0,00	5 087,59	5 087,59	13.02.2024 Zuführung aus oH
6/163330+829900	Sonstige Erträge	FHH	11 887,59	6 800,00	0,00	5 087,59	5 087,59	13.02.2024 Zuführung aus oH
<b>211000</b>	<b>Volksschule</b>							
2/211000+817000	Erträge aus der Auflösung von sonstigen Rückstellungen	EHH	10 221,42	13 800,00	0,00	-3 578,58	-3 578,58	13.02.2024 Rückstellung Personal geringer
<b>240000</b>	<b>Kindergärten</b>							
2/240000+817000	Erträge aus der Auflösung von sonstigen Rückstellungen	EHH	24 829,83	0,00	0,00	24 829,83	24 829,83	13.02.2024 nicht konsumierte Urlaube werden nicht budgetiert (gem. Leitfaden OÖ)
<b>269000</b>	<b>Sonstige Einrichtungen und Maßnahmen</b>							
2/269000+813000	Erträge aus der Auflösung von Investitionszuschüssen (Kapitaltransfers)	EHH	4 297,69	0,00	0,00	4 297,69	4 297,69	13.02.2024 Korrektur Konto Ansatz von 269 auf 815 wird erst im Jahr 2024 wirksam
<b>519100</b>	<b>Sonstige Einrichtungen und Maßnahmen - Corona-Virus</b>							
2/519100+861000	Transfers von Ländern, Landesfonds und Landeskammern	EHH	25 072,00	2 200,00	0,00	22 872,00	22 872,00	13.02.2024 Erstattung Corona Impfung
2/519100+861000	Transfers von Ländern, Landesfonds und Landeskammern	FHH	27 240,64	2 200,00	0,00	25 040,64	25 040,64	13.02.2024 Erstattung Corona Impfung

Haushaltskonto	Bezeichnung	HH	Buchungen	- Voranschlag	- Übertragung	= Abweichung	Betrag	Beschluss und Begründung
<b>612000</b>	<b>Gemeindestraßen</b>							
6/612000+301000	Kapitaltransfers von Ländern, Landesfonds und Landeskammern	FHH	29 951,51	24 300,00	0,00	5 651,51	5 651,51	13.02.2024 Lt. Info Land OÖ war noch Geld für Förderungen übrig, daher wurde uns mehr überwiesen als bewilligt (da die Kosten entsprechend hoch waren).
6/612000+829900	Sonstige Erträge	EHH	77 481,73	0,00	0,00	77 481,73	77 481,73	13.02.2024 Zuführung aus oH
6/612000+829900	Sonstige Erträge	FHH	77 481,73	0,00	0,00	77 481,73	77 481,73	13.02.2024 Zuführung aus oH
<b>616000</b>	<b>Konkurrenzstraßen</b>							
6/616000+829900	Sonstige Erträge	EHH	18 000,00	0,00	0,00	18 000,00	18 000,00	13.02.2024 Zuführung aus oH
6/616000+829900	Sonstige Erträge	FHH	18 000,00	0,00	0,00	18 000,00	18 000,00	13.02.2024 Zuführung aus oH
<b>617000</b>	<b>Bauhöfe</b>							
2/617000+816199	Kostenbeiträge für Leistungen Bauhof	EHH	219 300,00	196 800,00	0,00	22 500,00	22 500,00	13.02.2024 höhere Vergütung Verwaltungszweige
2/617000+816199	Kostenbeiträge für Leistungen Bauhof	FHH	219 300,00	196 800,00	0,00	22 500,00	22 500,00	13.02.2024 höhere Vergütung Verwaltungszweige
<b>815000</b>	<b>Park- und Gartenanlagen, Kinderspielpl.</b>							
2/815000+813000	Erträge aus der Auflösung von Investitionszuschüssen (Kapitaltransfers)	EHH	0,00	4 300,00	0,00	-4 300,00	-4 300,00	13.02.2024 Korrektur Konto Ansatz von 269 auf 815 wird erst im Jahr 2024 wirksam
<b>850000</b>	<b>Betriebe der Wasserversorgung</b>							
2/850000+829001	Kostensätze Herstellung Wasseranschluss	EHH	4 849,10	1 300,00	0,00	3 549,10	3 549,10	13.02.2024 Hausanschluss Göldinger Str. wird an Kd. verrechnet - siehe HH-Konto 1/850-728
2/850000+850100	Interessentenbeitr. WL-Einzelanschlüsse	EHH	32 962,83	28 200,00	0,00	4 762,83	4 762,83	13.02.2024 Umbuchung Interessentenbeiträge für Investitionen im oH
<b>850100</b>	<b>Betriebe der Wasserversorgung</b>							
6/850100+307100	Kapitaltransfers von privaten Haushalten und privaten Organisationen ohne Erwerbszweck und andere	FHH	0,00	28 200,00	0,00	-28 200,00	-28 200,00	13.02.2024 Interessentenbeiträge konnten im Jahr 2023 nicht verbraucht werden und wurden daher auf RL gebucht!

**Rechnungsabschluss 2023**

Gemeinde Krenglbach

**Erläuterung Abweichungen zum Ergebnis- und Finanzierungsvoranschlag nach Deckungskreis**

Haushaltskonto	Bezeichnung	HH	Buchungen	- Voranschlag	- Übertragung	= Abweichung	Betrag	Beschluss und Begründung
<b>850999</b>	<b>WA Interess-/Aufschließungsbeiträge</b>							
6/850999+829921	Sonstige Erträge Interessentenbeiträge	EHH	25 407,22	0,00	0,00	25 407,22	25 407,22	13.02.2024 Zuweisung Rücklage zu neuem Psydivorhaben (Interessentenbeiträge Wasser können im Jahr 2023 nicht verbraucht werden, daher RL)
6/850999+829921	Sonstige Erträge Interessentenbeiträge	FHH	25 407,22	0,00	0,00	25 407,22	25 407,22	13.02.2024 Zuweisung Rücklage zu neuem Psydivorhaben (Interessentenbeiträge Wasser können im Jahr 2023 nicht verbraucht werden, daher RL)
<b>851000</b>	<b>Abwasserbeseitigung</b>							
2/851000+819000	Übrige nicht finanzierungswirksame Erträge	EHH	4 283,82	0,00	0,00	4 283,82	4 283,82	13.02.2024 Auflösung Einzelwertberichtigung Forderung
2/851000+850000	Interessentenbeiträge Einzelanschlüsse	FHH	47 866,81	55 700,00	0,00	-7 833,19	-7 833,19	13.02.2024 Vom Bauamt gemeldeter Wert wurde nicht vorgeschrieben, daher geringere Umbuchung
<b>851160</b>	<b>Betriebe der Abwasserbeseitigung</b>							
6/851160+300000	Kapitaltransfers von Bund, Bundesfonds und Bundeskammern	FHH	0,00	35 000,00	0,00	-35 000,00	-35 000,00	13.02.2024 Förderung noch nicht erhalten
6/851160+307100	Kapitaltransfers von privaten Haushalten und privaten Organisationen ohne Erwerbszweck und andere	FHH	47 866,81	55 700,00	0,00	-7 833,19	-7 833,19	13.02.2024 Vom Bauamt gemeldeter Wert wurde nicht vorgeschrieben, daher geringere Umbuchung
<b>851170</b>	<b>Betriebe der Abwasserbeseitigung</b>							
6/851170+829900	Sonstige Erträge	EHH	22 362,99	0,00	0,00	22 362,99	51 205,13	13.02.2024 Zuführung Überschuss oH
6/851170+829900	Sonstige Erträge	FHH	22 362,99	0,00	0,00	22 362,99	51 205,13	13.02.2024 Zuführung Überschuss oH
<b>910000</b>	<b>Geldverkehr</b>							
2/910000+829000	Sonst.Einnahmen (Cent-Ausgleich)	FHH	14 599,16	100,00	0,00	14 499,16	14 499,16	13.02.2024 Korrektur aus Vorjahr gem. Gemdat
	<b>Summe Mittelaufbringung Ergebnishaushalt</b>		<b>581 671,87</b>	<b>333 000,00</b>	<b>0,00</b>	<b>248 671,87</b>	<b>277 514,01</b>	
	<b>Summe Mittelaufbringung Finanzierungshaushalt</b>		<b>541 964,46</b>	<b>404 800,00</b>	<b>0,00</b>	<b>137 164,46</b>	<b>166 006,60</b>	

**Rechnungsabschluss 2023**

Gemeinde Krenglbach

**Erläuterung Abweichungen zum Ergebnis- und Finanzierungsvoranschlag nach Deckungskreis**

Haushaltskonto	Bezeichnung	HH	Buchungen	- Voranschlag	- Übertragung	= Abweichung	Betrag	Beschluss und Begründung
<b>Mittelverwendung</b>		<b>Abweichung über 3 500,00 und mehr als 5,00%</b>						
<b>000000</b>	<b>Gewählte Gemeindeorgane</b>							
1/000000-721200	Sitzungsgelder	EHH	17 366,80	21 500,00	0,00	-4 133,20	-4 133,20	13.02.2024 im 2. Halbjahr weniger Sitzungen
1/000000-721200	Sitzungsgelder	FHH	17 366,80	21 500,00	0,00	-4 133,20	-4 133,20	13.02.2024 im 2. Halbjahr weniger Sitzungen
<b>010000</b>	<b>Zentralamt</b>							
1/010000-042000	Amtsausstattung	FHH	8 764,37	25 000,00	0,00	-16 235,63	-16 235,63	13.02.2024 Rechnung Fa. Doppler über EUR 11.120,00 ist erst 2024 eingelangt daher erst im FHH 2024 enthalten
1/010000-400000	Geringw. Wirtschaftsgüter	EHH	12 658,98	5 000,00	0,00	7 658,98	7 658,98	13.02.2024 Beleuchtung Gemeindeamt, Sonstiges f. Einrichtung Bürgerservice
1/010000-400000	Geringw. Wirtschaftsgüter	FHH	11 099,26	5 000,00	0,00	6 099,26	6 099,26	13.02.2024 Beleuchtung Gemeindeamt, Sonstiges f. Einrichtung Bürgerservice
1/010000-591000	Dotierung von Rückstellungen für Abfertigungen	EHH	0,00	4 000,00	0,00	-4 000,00		
1/010000-593000	Dotierung von Rückstellungen für nicht konsumierte Urlaube	EHH	15 290,23	0,00	0,00	15 290,23	15 290,23	13.02.2024 nicht konsumierte Urlaube werden nicht budgetiert (gem. Leitfaden OÖ)
<b>019000</b>	<b>Repräsentation</b>							
1/019000-723000	Amtspauschalien-Repräsentationsausgaben	EHH	7 408,27	12 000,00	0,00	-4 591,73	-4 591,73	13.02.2024 1,5%o der ord. Gesamtausgaben nicht verbraucht
1/019000-723000	Amtspauschalien-Repräsentationsausgaben	FHH	7 329,57	12 000,00	0,00	-4 670,43	-4 670,43	13.02.2024 1,5%o der ord. Gesamtausgaben nicht verbraucht
<b>080000</b>	<b>Pensionen (soweit nicht aufgeteilt)</b>							
1/080000-751100	Pensionsbeiträge (Beamte)	EHH	175 977,93	164 100,00	0,00	11 877,93	11 877,93	13.02.2024 höhere Beiträge als erwartet
1/080000-751100	Pensionsbeiträge (Beamte)	FHH	175 977,93	164 100,00	0,00	11 877,93	11 877,93	13.02.2024 höhere Beiträge als erwartet
<b>211000</b>	<b>Volksschule</b>							
1/211000-700800	Betriebskosten f. VS - VFI Krenglbach	EHH	70 072,65	64 000,00	0,00	6 072,65	6 072,65	13.02.2024 Betriebskosten geringfügig höher

**Rechnungsabschluss 2023**

Gemeinde Krenglbach

**Erläuterung Abweichungen zum Ergebnis- und Finanzierungsvoranschlag nach Deckungskreis**

Haushaltskonto	Bezeichnung	HH	Buchungen	- Voranschlag	- Übertragung	= Abweichung	Betrag	Beschluss und Begründung
1/211000-700800	Betriebskosten f. VS - VFI Krenglbach	FHH	70 072,65	64 000,00	0,00	6 072,65	6 072,65	13.02.2024 Betriebskosten geringfügig höher
<b>240000</b>	<b>Kindergärten</b>							
1/240000-593000	Dotierung von Rückstellungen für nicht konsumierte Urlaube	EHH	17 993,59	0,00	0,00	17 993,59	17 993,59	13.02.2024 nicht konsumierte Urlaube werden nicht budgetiert (gem. Leitfaden OÖ)
<b>240800</b>	<b>Krabbelstube</b>							
1/240800-593000	Dotierung von Rückstellungen für nicht konsumierte Urlaube	EHH	5 969,14	0,00	0,00	5 969,14	5 969,14	13.02.2024 nicht konsumierte Urlaube werden nicht budgetiert (gem. Leitfaden OÖ)
<b>250000</b>	<b>Schülerhorte</b>							
1/250000-728000	Beitrag Betreuungskosten Hilfswerk	EHH	26 140,00	35 600,00	0,00	-9 460,00	-9 460,00	13.02.2024 Abrechnung 2023 geringer als 2022
1/250000-728000	Beitrag Betreuungskosten Hilfswerk	FHH	29 276,00	35 600,00	0,00	-6 324,00	-6 324,00	13.02.2024 Abrechnung 2023 geringer als 2022
<b>423000</b>	<b>Essen auf Rädern</b>							
1/423000-430000	Mittagessen - Essen auf Räder	FHH	37 222,20	43 000,00	0,00	-5 777,80	-5 777,80	13.02.2024 Rechnung 11+12/2023 sind erst im Jänner gekommen daher erst mit 01/2024 im FHH enthalten
<b>519100</b>	<b>Sonstige Einrichtungen und Maßnahmen - Corona-Virus</b>							
1/519100-722000	Rückersätze von Erträgen	EHH	25 072,00	0,00	0,00	25 072,00	25 072,00	13.02.2024 Corona Impfzuschuss Rückzahlung
1/519100-722000	Rückersätze von Erträgen	FHH	25 072,00	0,00	0,00	25 072,00	25 072,00	13.02.2024 Corona Impfzuschuss Rückzahlung
<b>612000</b>	<b>Gemeindestraßen</b>							
5/612000-002100	Bauarbeiten	FHH	89 700,83	120 000,00	0,00	-30 299,17	-30 299,17	13.02.2024 Vorhaben Sanierung Wundersberg wird erst 2024 realisiert
<b>814000</b>	<b>Winterdienst</b>							
1/814000-455000	Salz u. Splitt f. Winterdienst	EHH	10 382,66	15 000,00	0,00	-4 617,34		
1/814000-728000	Entgelte für Winterdienst	FHH	35 488,28	40 000,00	0,00	-4 511,72	-4 511,72	13.02.2024 Rechnung 12/2023 ist erst im Jänner gekommen daher erst mit 01/2024 im FHH enthalten



Haushaltskonto	Bezeichnung	HH	Buchungen	- Voranschlag -	Übertragung	= Abweichung	Betrag	Beschluss und Begründung
<b>816000</b>	<b>Öffentliche Beleuchtung und Uhren</b>							
1/816000-600000	Strom	EHH	3 815,01	7 700,00	0,00	-3 884,99	-3 884,99	13.02.2024 nachträgliche GS 2022/23 für Beleuchtung Alkrucken erhalten
1/816000-600000	Strom	FHH	3 815,01	7 700,00	0,00	-3 884,99	-3 884,99	13.02.2024 nachträgliche GS 2022/23 für Beleuchtung Alkrucken erhalten
<b>850000</b>	<b>Betriebe der Wasserversorgung</b>							
1/850000-612000	Instandhaltung v. Wasseranlagen	EHH	40 948,53	56 500,00	0,00	-15 551,47	49 723,12	13.02.2024 Sanierung Wasserschieber ges. Gemeindegebiet (im aoH 2024 gebucht)
1/850000-612000	Instandhaltung v. Wasseranlagen	FHH	59 265,78	75 800,00	0,00	-16 534,22	48 740,37	13.02.2024 Sanierung Wasserschieber ges. Gemeindegebiet (im aoH 2024 gebucht)
1/850000-728000	Entgelte für Sonstige Leistungen	EHH	17 572,90	13 000,00	0,00	4 572,90	4 572,90	13.02.2024 Hausanschluss Göldinger Str. wird an Kd. verrechnet - siehe HH-Konto 2/850+829
<b>850999</b>	<b>WA Interess-/Aufschließungsbeiträge</b>							
5/850999-794200	Zuweisung an zweckgebundene Haushaltsrücklagen I-Beiträge	EHH	25 407,22	0,00	0,00	25 407,22	25 407,22	13.02.2024 Zuweisung Rücklage zu neuem Psydivorhaben (Interessentenbeiträge Wasser können im Jahr 2023 nicht verbraucht werden, daher RL)
<b>851000</b>	<b>Abwasserbeseitigung</b>							
1/851000-612000	Instandhaltung v. Kanalanlagen	EHH	53 957,00	49 800,00	0,00	4 157,00	4 157,00	13.02.2024 Austausch Armaturen Pumpwerk Forst u. Gfereth
1/851000-612000	Instandhaltung v. Kanalanlagen	FHH	65 199,13	61 100,00	0,00	4 099,13	4 099,13	13.02.2024 Austausch Armaturen Pumpwerk Forst u. Gfereth
1/851000-720099	Kostenbeiträge für Leistungen Verwaltung	EHH	70 600,00	75 800,00	0,00	-5 200,00	-5 200,00	13.02.2024 geringere Vergütung Verwaltungszweige
1/851000-720099	Kostenbeiträge für Leistungen Verwaltung	FHH	70 600,00	75 800,00	0,00	-5 200,00	-5 200,00	13.02.2024 geringere Vergütung Verwaltungszweige
1/851000-729900	Sonstige Aufwendungen	EHH	22 362,99	0,00	0,00	22 362,99	22 362,99	13.02.2024 Zuführung aus oH
1/851000-729900	Sonstige Aufwendungen	FHH	22 362,99	0,00	0,00	22 362,99	22 362,99	13.02.2024 Zuführung aus oH
1/851000-729931	Sonstige Aufwendungen Anschlussgebühren Kanal	EHH	47 866,81	55 700,00	0,00	-7 833,19	-7 833,19	13.02.2024 Vom Bauamt gemeldeter Wert wurde nicht vorgeschrieben, daher geringere Umbuchung

**Rechnungsabschluss 2023**

Gemeinde Krenzlach

**Erläuterung Abweichungen zum Ergebnis- und Finanzierungsvoranschlag nach Deckungskreis**

Haushaltskonto	Bezeichnung	HH	Buchungen	- Voranschlag -	Übertragung	= Abweichung	Betrag	Beschluss und Begründung
1/851000-729931	Sonstige Aufwendungen Anschlussgebühren Kanal	FHH	47 866,81	55 700,00	0,00	-7 833,19	-7 833,19	13.02.2024 Vom Bauamt gemeldeter Wert wurde nicht vorgeschrieben, daher geringere Umbuchung
<b>852000</b>	<b>Abfallbeseitigung</b>							
1/852000-720099	Kostenbeiträge für Leistungen Verwaltung	EHH	17 700,00	10 400,00	0,00	7 300,00	7 300,00	13.02.2024 höhere Vergütung Verwaltungszweige
1/852000-720099	Kostenbeiträge für Leistungen Verwaltung	FHH	17 700,00	10 400,00	0,00	7 300,00	7 300,00	13.02.2024 höhere Vergütung Verwaltungszweige
<b>914000</b>	<b>Beteiligungen</b>							
1/914000-080000	Beteiligungen VFI	FHH	6 126,80	99 400,00	0,00	-93 273,20	-93 273,20	13.02.2024 Änderung der Verbuchung (lt. RS Gemdat)
1/914000-682000	Wertberichtigungen zu Beteiligungen	EHH	0,00	99 400,00	0,00	-99 400,00		
1/914000-755000	Transfers an Unternehmen (ohne Finanzunternehmen) und andere	EHH	94 532,17	0,00	0,00	94 532,17	94 532,17	13.02.2024 Änderung der Verbuchung (lt. RS Gemdat)
1/914000-755000	Transfers an Unternehmen (ohne Finanzunternehmen) und andere	FHH	94 532,17	0,00	0,00	94 532,17	94 532,17	13.02.2024 Änderung der Verbuchung (lt. RS Gemdat)
<b>990000</b>	<b>Übersch. u. Abgänge(soweit nicht zugeo.)</b>							
1/990000-729901	Sonstige Aufwendungen - Ankauf RLF-A	EHH	11 887,59	6 800,00	0,00	5 087,59	5 087,59	13.02.2024 Leiter für neues Fahrzeug war in der Umbuchung nicht kalkuliert
1/990000-729901	Sonstige Aufwendungen - Ankauf RLF-A	FHH	11 887,59	6 800,00	0,00	5 087,59	5 087,59	13.02.2024 Leiter für neues Fahrzeug war in der Umbuchung nicht kalkuliert
1/990000-729903	Sonstige Aufwendungen - Straßenbau	EHH	77 481,73	0,00	0,00	77 481,73	77 481,73	13.02.2024 Zuführung aus oH
1/990000-729903	Sonstige Aufwendungen - Straßenbau	FHH	77 481,73	0,00	0,00	77 481,73	77 481,73	13.02.2024 Zuführung aus oH
1/990000-729908	Sonstige Aufwendungen (Straßenbau Güterweg)	EHH	18 000,00	0,00	0,00	18 000,00	18 000,00	13.02.2024 Zuführung aus oH
1/990000-729908	Sonstige Aufwendungen (Straßenbau Güterweg)	FHH	18 000,00	0,00	0,00	18 000,00	18 000,00	13.02.2024 Zuführung aus oH
	<b>Summe Mittelverwendung Ergebnishaushalt</b>		<b>886 464,20</b>	<b>696 300,00</b>	<b>0,00</b>	<b>190 164,20</b>	<b>363 456,13</b>	
	<b>Summe Mittelverwendung Finanzierungshaushalt</b>		<b>1 002 207,90</b>	<b>922 900,00</b>	<b>0,00</b>	<b>79 307,90</b>	<b>144 582,49</b>	

Nachweis der Investitionstätigkeit

Vorhaben	Vorhabensbezeichnung		RA 2023	VA 2023	RA - VA	RA Vorjahre	RA Gesamt
Konto	Bezeichnung						
<b>1163330</b>	<b>FF Krenglbach, Ankauf RLF-A (2018 bis 2099)</b>						
	<b>Auszahlungen - Investitionen - Mittelverwendung</b>		<b>444 755,97</b>	<b>439 700,00</b>	<b>5 055,97</b>	<b>0,00</b>	<b>444 755,97</b>
	<b>Anschaffungs- oder Herstellungskosten</b>		<b>444 755,97</b>	<b>439 700,00</b>	<b>5 055,97</b>	<b>0,00</b>	<b>444 755,97</b>
5/163330-040000	Fahrzeuge		444 755,97	439 700,00	5 055,97	0,00	444 755,97
	<b>Einzahlungen - Finanzierung - Mittelaufbringung</b>		<b>316 063,97</b>	<b>311 000,00</b>	<b>5 063,97</b>	<b>113 692,00</b>	<b>429 755,97</b>
	<b>Mittel aus Geldfluss aus der operativen Gebarung</b>		<b>11 887,59</b>	<b>6 800,00</b>	<b>5 087,59</b>	<b>113 692,00</b>	<b>125 579,59</b>
6/163330+829900	Sonstige Erträge		11 887,59	6 800,00	5 087,59	113 692,00	125 579,59
	<b>Bedarfszuweisungen/KTZ</b>		<b>269 108,00</b>	<b>269 100,00</b>	<b>8,00</b>	<b>0,00</b>	<b>269 108,00</b>
6/163330+301000	Kapitaltransfers von Ländern, Landesfonds und Landeskammern		172 232,00	172 200,00	32,00	0,00	172 232,00
6/163330+301100	KTZ vom Land (BZ)		96 876,00	96 900,00	-24,00	0,00	96 876,00
	<b>Haushaltsrücklagen/Zahlungsmittelreserven</b>		<b>0,00</b>	<b>0,00</b>	<b>0,00</b>	<b>0,00</b>	<b>0,00</b>
	<b>Sonstige Kapitaltransfers und Subventionen</b>		<b>35 068,38</b>	<b>35 100,00</b>	<b>-31,62</b>	<b>0,00</b>	<b>35 068,38</b>
6/163330+303000	Kapitaltransfers von sonstigen Trägern des öffentlichen Rechts und Sozialversicherungsträgern		30 000,00	30 000,00	0,00	0,00	30 000,00
6/163330+305000	Kapitaltransfers von Unternehmen (ohne Finanzunternehmen)		5 068,38	5 100,00	-31,62	0,00	5 068,38
	<b>Darlehen</b>		<b>0,00</b>	<b>0,00</b>	<b>0,00</b>	<b>0,00</b>	<b>0,00</b>
	<b>Finanzierungsleasing</b>		<b>0,00</b>	<b>0,00</b>	<b>0,00</b>	<b>0,00</b>	<b>0,00</b>
	<b>Veräußerung langfristiges Vermögen und sonstiges</b>		<b>0,00</b>	<b>0,00</b>	<b>0,00</b>	<b>0,00</b>	<b>0,00</b>
<b>Finanzierungsergebnis 1163330</b>			<b>-128 692,00</b>	<b>-128 700,00</b>	<b>8,00</b>	<b>113 692,00</b>	<b>-15 000,00</b>
	offene Verbindlichkeiten		0,00				
	offene Forderungen		0,00				

Vorhaben	Vorhabensbezeichnung		RA 2023	VA 2023	RA - VA	RA Vorjahre	RA Gesamt
Konto	Bezeichnung						
<b>1240001</b>	<b>Kindergarten Heizungsumstellung (2023 bis 2099)</b>						
	<b>Auszahlungen - Investitionen - Mittelverwendung</b>		<b>0,00</b>	<b>0,00</b>	<b>0,00</b>	<b>0,00</b>	<b>0,00</b>
	<b>Anschaffungs- oder Herstellungskosten</b>		<b>0,00</b>	<b>0,00</b>	<b>0,00</b>	<b>0,00</b>	<b>0,00</b>
	<b>Einzahlungen - Finanzierung - Mittelaufbringung</b>		<b>32 915,00</b>	<b>32 900,00</b>	<b>15,00</b>	<b>0,00</b>	<b>32 915,00</b>
	<b>Mittel aus Geldfluss aus der operativen Gebarung</b>		<b>32 915,00</b>	<b>32 900,00</b>	<b>15,00</b>	<b>0,00</b>	<b>32 915,00</b>
	6/240001+829900	Sonstige Erträge	32 915,00	32 900,00	15,00	0,00	32 915,00
	<b>Bedarfszuweisungen/KTZ</b>		<b>0,00</b>	<b>0,00</b>	<b>0,00</b>	<b>0,00</b>	<b>0,00</b>
	<b>Haushaltsrücklagen/Zahlungsmittelreserven</b>		<b>0,00</b>	<b>0,00</b>	<b>0,00</b>	<b>0,00</b>	<b>0,00</b>
	<b>Sonstige Kapitaltransfers und Subventionen</b>		<b>0,00</b>	<b>0,00</b>	<b>0,00</b>	<b>0,00</b>	<b>0,00</b>
	<b>Darlehen</b>		<b>0,00</b>	<b>0,00</b>	<b>0,00</b>	<b>0,00</b>	<b>0,00</b>
	<b>Finanzierungsleasing</b>		<b>0,00</b>	<b>0,00</b>	<b>0,00</b>	<b>0,00</b>	<b>0,00</b>
	<b>Veräußerung langfristiges Vermögen und sonstiges</b>		<b>0,00</b>	<b>0,00</b>	<b>0,00</b>	<b>0,00</b>	<b>0,00</b>
<b>Finanzierungsergebnis 1240001</b>			<b>32 915,00</b>	<b>32 900,00</b>	<b>15,00</b>	<b>0,00</b>	<b>32 915,00</b>
	offene Verbindlichkeiten		0,00				
	offene Forderungen		0,00				

Vorhaben	Vorhabensbezeichnung		RA 2023	VA 2023	RA - VA	RA Vorjahre	RA Gesamt
Konto	Bezeichnung						
<b>1612000</b>	<b>Gemeindestrassenbau (2002 bis 2099)</b>						
	<b>Auszahlungen - Investitionen - Mittelverwendung</b>		<b>284 345,07</b>	<b>313 400,00</b>	<b>-29 054,93</b>	<b>925 319,64</b>	<b>1 209 664,71</b>
	<b>Anschaffungs- oder Herstellungskosten</b>		<b>284 345,07</b>	<b>313 400,00</b>	<b>-29 054,93</b>	<b>925 319,64</b>	<b>1 209 664,71</b>
5/612000-001000	Grundeinlösen		11 143,38	9 800,00	1 343,38	0,00	11 143,38
5/612000-002100	Bauarbeiten		89 700,83	120 000,00	-30 299,17	539 371,32	629 072,15
5/612000-050000	Sonderanlagen		117 776,82	117 800,00	-23,18	0,00	117 776,82
5/612000-611000	Instandhaltung von Straßenbauten		65 724,04	65 800,00	-75,96	6 349,51	72 073,55
5/612000-728000	Entgelte für sonstige Leistungen		0,00	0,00	0,00	41,60	41,60
5/612000-795000	Zuweisung an allgemeine Haushaltsrücklagen		0,00	0,00	0,00	379 557,21	379 557,21
	<b>Einzahlungen - Finanzierung - Mittelaufbringung</b>		<b>208 937,77</b>	<b>124 600,00</b>	<b>84 337,77</b>	<b>1 092 750,94</b>	<b>1 301 688,71</b>
	<b>Mittel aus Geldfluss aus der operativen Gebarung</b>		<b>-302 075,48</b>	<b>-379 600,00</b>	<b>77 524,52</b>	<b>659 126,33</b>	<b>357 050,85</b>
5/612000-729900	Sonstige Aufwendungen		-379 557,21	-379 600,00	42,79	-0,15	-379 557,36
6/612000+829900	Sonstige Erträge		77 481,73	0,00	77 481,73	279 569,27	357 051,00
6/612000+829901	Sonstige Erträge (allgem.Haushaltsrücklage)		0,00	0,00	0,00	379 557,21	379 557,21
	<b>Bedarfszuweisungen/KTZ</b>		<b>29 951,51</b>	<b>24 300,00</b>	<b>5 651,51</b>	<b>142 480,00</b>	<b>172 431,51</b>
6/612000+301000	Kapitaltransfers von Ländern, Landesfonds und Landeskammern		29 951,51	24 300,00	5 651,51	78 500,00	108 451,51
6/612000+301100	Kap.Transfz.V.Land - BZ		0,00	0,00	0,00	63 980,00	63 980,00
	<b>Haushaltsrücklagen/Zahlungsmittelreserven</b>		<b>379 557,21</b>	<b>379 600,00</b>	<b>-42,79</b>	<b>0,00</b>	<b>379 557,21</b>
6/612000+895000	Entnahmen von allgemeinen Haushaltsrücklagen		379 557,21	379 600,00	-42,79	0,00	379 557,21
	<b>Sonstige Kapitaltransfers und Subventionen</b>		<b>101 504,53</b>	<b>100 300,00</b>	<b>1 204,53</b>	<b>291 144,61</b>	<b>392 649,14</b>
6/612000+300000	Kapitaltransfers von Bund, Bundesfonds und Bundeskammern KIP		44 850,40	44 900,00	-49,60	253 360,57	298 210,97
6/612000+307100	Kapitaltransfers von privaten Haushalten und privaten Organisationen ohne Erwerbszweck und andere		10 117,97	10 000,00	117,97	21 364,78	31 482,75
6/612000+307200	Kapitaltransfers von privaten Haushalten und privaten Organisationen ohne Erwerbszweck und andere		6 132,43	6 800,00	-667,57	16 419,26	22 551,69
6/612000+860000	Transfers von Bund, Bundesfonds und Bundeskammern		30 355,24	30 400,00	-44,76	0,00	30 355,24
6/612000+861000	Transfers von Ländern, Landesfonds und Landeskammern		10 048,49	8 200,00	1 848,49	0,00	10 048,49
	<b>Darlehen</b>		<b>0,00</b>	<b>0,00</b>	<b>0,00</b>	<b>0,00</b>	<b>0,00</b>
	<b>Finanzierungsleasing</b>		<b>0,00</b>	<b>0,00</b>	<b>0,00</b>	<b>0,00</b>	<b>0,00</b>
	<b>Veräußerung langfristiges Vermögen und sonstiges</b>		<b>0,00</b>	<b>0,00</b>	<b>0,00</b>	<b>0,00</b>	<b>0,00</b>
	<b>Übertrag aus VRV 1997-Jahr 2019 +/-</b>		<b>0,00</b>	<b>0,00</b>	<b>0,00</b>	<b>-32 493,72</b>	<b>-32 493,72</b>
	<b>Finanzierungsergebnis 1612000</b>		<b>-75 407,30</b>	<b>-188 800,00</b>	<b>113 392,70</b>	<b>134 937,58</b>	<b>59 530,28</b>
	offene Verbindlichkeiten		0,00				
	offene Forderungen		0,00				

Vorhaben	Vorhabensbezeichnung		RA 2023	VA 2023	RA - VA	RA Vorjahre	RA Gesamt
Konto	Bezeichnung						
<b>1616000</b>	<b>Strassenbau Güterweg (2021 bis 2099)</b>						
Erläuterungen zum Vorhaben:							
Projekt "Sanierung Forst" wurde 2022 abgeschlossen. Im Jahr 2024 wird das Vorhaben wieder bebucht für "Sanierung Unrading".							
<b>Auszahlungen - Investitionen - Mittelverwendung</b>			<b>0,00</b>	<b>0,00</b>	<b>0,00</b>	<b>47 077,08</b>	<b>47 077,08</b>
<b>Anschaffungs- oder Herstellungskosten</b>			<b>0,00</b>	<b>0,00</b>	<b>0,00</b>	<b>47 077,08</b>	<b>47 077,08</b>
5/616000-002100	Straßenbauten		0,00	0,00	0,00	47 077,08	47 077,08
<b>Einzahlungen - Finanzierung - Mittelaufbringung</b>			<b>18 000,00</b>	<b>0,00</b>	<b>18 000,00</b>	<b>47 077,08</b>	<b>65 077,08</b>
<b>Mittel aus Geldfluss aus der operativen Gebarung</b>			<b>18 000,00</b>	<b>0,00</b>	<b>18 000,00</b>	<b>-4 150,73</b>	<b>13 849,27</b>
5/616000-729900	Sonstige Aufwendungen		0,00	0,00	0,00	-11 769,27	-11 769,27
6/616000+829900	Sonstige Erträge		18 000,00	0,00	18 000,00	7 618,54	25 618,54
<b>Bedarfszuweisungen/KTZ</b>			<b>0,00</b>	<b>0,00</b>	<b>0,00</b>	<b>15 920,00</b>	<b>15 920,00</b>
6/616000+301100	Kapitaltransfers von Ländern, Landesfonds und Landeskammern BZ		0,00	0,00	0,00	15 920,00	15 920,00
<b>Haushaltsrücklagen/Zahlungsmittelreserven</b>			<b>0,00</b>	<b>0,00</b>	<b>0,00</b>	<b>0,00</b>	<b>0,00</b>
<b>Sonstige Kapitaltransfers und Subventionen</b>			<b>0,00</b>	<b>0,00</b>	<b>0,00</b>	<b>35 307,81</b>	<b>35 307,81</b>
6/616000+300000	Kapitaltransfers von Bund, Bundesfonds und Bundeskammern (KIP)		0,00	0,00	0,00	11 769,27	11 769,27
6/616000+302000	Kapitaltransfers von Gemeinden, Gemeindeverbänden (ohne marktbestimmte Tätigkeit) und Gemeindefonds		0,00	0,00	0,00	23 538,54	23 538,54
<b>Darlehen</b>			<b>0,00</b>	<b>0,00</b>	<b>0,00</b>	<b>0,00</b>	<b>0,00</b>
<b>Finanzierungsleasing</b>			<b>0,00</b>	<b>0,00</b>	<b>0,00</b>	<b>0,00</b>	<b>0,00</b>
<b>Veräußerung langfristiges Vermögen und sonstiges</b>			<b>0,00</b>	<b>0,00</b>	<b>0,00</b>	<b>0,00</b>	<b>0,00</b>
<b>Finanzierungsergebnis 1616000</b>			<b>18 000,00</b>	<b>0,00</b>	<b>18 000,00</b>	<b>0,00</b>	<b>18 000,00</b>
offene Verbindlichkeiten			0,00				
offene Forderungen			0,00				

Vorhaben	Vorhabensbezeichnung		RA 2023	VA 2023	RA - VA	RA Vorjahre	RA Gesamt
Konto	Bezeichnung						
<b>1620001</b>	<b>Umbau Querbauwerk in Au am Innbach BA 01 (2019 bis 2024)</b>						
	<b>Auszahlungen - Investitionen - Mittelverwendung</b>		<b>1 077,48</b>	<b>1 100,00</b>	<b>-22,52</b>	<b>200 554,92</b>	<b>201 632,40</b>
	<b>Anschaffungs- oder Herstellungskosten</b>		<b>1 077,48</b>	<b>1 100,00</b>	<b>-22,52</b>	<b>200 554,92</b>	<b>201 632,40</b>
	5/620001-004000 Wasser- und Kanalisationsbauten		652,80	700,00	-47,20	199 455,69	200 108,49
	5/620001-728000 Entgelte für sonstige Leistungen		424,68	400,00	24,68	1 099,23	1 523,91
	<b>Einzahlungen - Finanzierung - Mittelaufbringung</b>		<b>1 077,48</b>	<b>1 100,00</b>	<b>-22,52</b>	<b>200 554,92</b>	<b>201 632,40</b>
	<b>Mittel aus Geldfluss aus der operativen Gebarung</b>		<b>1 077,48</b>	<b>1 100,00</b>	<b>-22,52</b>	<b>32 492,82</b>	<b>33 570,30</b>
	6/620001+829900 Sonstige Erträge		1 077,48	1 100,00	-22,52	32 492,82	33 570,30
	<b>Bedarfszuweisungen/KTZ</b>		<b>0,00</b>	<b>0,00</b>	<b>0,00</b>	<b>60 000,00</b>	<b>60 000,00</b>
	6/620001+301000 KTZ von Ländern, Landesfonds, Landeskr.		0,00	0,00	0,00	60 000,00	60 000,00
	<b>Haushaltsrücklagen/Zahlungsmittelreserven</b>		<b>0,00</b>	<b>0,00</b>	<b>0,00</b>	<b>0,00</b>	<b>0,00</b>
	<b>Sonstige Kapitaltransfers und Subventionen</b>		<b>0,00</b>	<b>0,00</b>	<b>0,00</b>	<b>108 062,10</b>	<b>108 062,10</b>
	6/620001+300000 KTZ von Bund, Bundesfonds, Bundeskr.		0,00	0,00	0,00	108 062,10	108 062,10
	<b>Darlehen</b>		<b>0,00</b>	<b>0,00</b>	<b>0,00</b>	<b>0,00</b>	<b>0,00</b>
	<b>Finanzierungsleasing</b>		<b>0,00</b>	<b>0,00</b>	<b>0,00</b>	<b>0,00</b>	<b>0,00</b>
	<b>Veräußerung langfristiges Vermögen und sonstiges</b>		<b>0,00</b>	<b>0,00</b>	<b>0,00</b>	<b>0,00</b>	<b>0,00</b>
<b>Finanzierungsergebnis 1620001</b>			<b>0,00</b>	<b>0,00</b>	<b>0,00</b>	<b>0,00</b>	<b>0,00</b>
	offene Verbindlichkeiten		0,00				
	offene Forderungen		0,00				



Vorhaben	Vorhabensbezeichnung		RA 2023	VA 2023	RA - VA	RA Vorjahre	RA Gesamt
Konto	Bezeichnung						
<b>1850100</b>	<b>Wasserleitung BA 10 (2009 bis 2099)</b>						
	<b>Auszahlungen - Investitionen - Mittelverwendung</b>		<b>0,00</b>	<b>0,00</b>	<b>0,00</b>	<b>12 648,88</b>	<b>12 648,88</b>
	<b>Anschaffungs- oder Herstellungskosten</b>		<b>0,00</b>	<b>0,00</b>	<b>0,00</b>	<b>12 648,88</b>	<b>12 648,88</b>
5/850100-004000	Wasserleitungsbau BA 10		0,00	0,00	0,00	12 648,88	12 648,88
	<b>Einzahlungen - Finanzierung - Mittelaufbringung</b>		<b>0,00</b>	<b>29 200,00</b>	<b>-29 200,00</b>	<b>18 392,02</b>	<b>18 392,02</b>
	<b>Mittel aus Geldfluss aus der operativen Gebarung</b>		<b>0,00</b>	<b>0,00</b>	<b>0,00</b>	<b>-3,12</b>	<b>-3,12</b>
5/850100-729900	Sonstige Aufwendungen Projekt 85011 WVA BA 11		0,00	0,00	0,00	-1 975,77	-1 975,77
6/850100+829900	Sonstige Erträge		0,00	0,00	0,00	1 972,65	1 972,65
	<b>Bedarfszuweisungen/KTZ</b>		<b>0,00</b>	<b>0,00</b>	<b>0,00</b>	<b>0,00</b>	<b>0,00</b>
	<b>Haushaltsrücklagen/Zahlungsmittelreserven</b>		<b>0,00</b>	<b>0,00</b>	<b>0,00</b>	<b>0,00</b>	<b>0,00</b>
	<b>Sonstige Kapitaltransfers und Subventionen</b>		<b>0,00</b>	<b>29 200,00</b>	<b>-29 200,00</b>	<b>18 395,14</b>	<b>18 395,14</b>
6/850100+307100	Kapitaltransfers von privaten Haushalten und privaten Organisationen ohne Erwerbszweck und andere		0,00	28 200,00	-28 200,00	16 024,55	16 024,55
6/850100+307200	Kapitaltransfers von privaten Haushalten und privaten Organisationen ohne Erwerbszweck und andere		0,00	1 000,00	-1 000,00	2 370,59	2 370,59
	<b>Darlehen</b>		<b>0,00</b>	<b>0,00</b>	<b>0,00</b>	<b>0,00</b>	<b>0,00</b>
	<b>Finanzierungsleasing</b>		<b>0,00</b>	<b>0,00</b>	<b>0,00</b>	<b>0,00</b>	<b>0,00</b>
	<b>Veräußerung langfristiges Vermögen und sonstiges</b>		<b>0,00</b>	<b>0,00</b>	<b>0,00</b>	<b>0,00</b>	<b>0,00</b>
	<b>Übertrag aus VRV 1997-Jahr 2019 +/-</b>		<b>0,00</b>	<b>0,00</b>	<b>0,00</b>	<b>96 045,03</b>	<b>96 045,03</b>
<b>Finanzierungsergebnis 1850100</b>			<b>0,00</b>	<b>29 200,00</b>	<b>-29 200,00</b>	<b>101 788,17</b>	<b>101 788,17</b>
	offene Verbindlichkeiten		0,00				
	offene Forderungen		0,00				

Vorhaben	Vorhabensbezeichnung		RA 2023	VA 2023	RA - VA	RA Vorjahre	RA Gesamt
Konto	Bezeichnung						
<b>1851100</b>	<b>BA 10 -dig.Leitungsinfosystem(ABA u.WVA) (2015 bis 2023)</b>						
	<b>Auszahlungen - Investitionen - Mittelverwendung</b>		<b>0,00</b>	<b>0,00</b>	<b>0,00</b>	<b>176 696,77</b>	<b>176 696,77</b>
	<b>Anschaffungs- oder Herstellungskosten</b>		<b>0,00</b>	<b>0,00</b>	<b>0,00</b>	<b>176 696,77</b>	<b>176 696,77</b>
	5/851100-070000	Aktivierungsfähige Rechte (immaterielle Vermögenswerte)	0,00	0,00	0,00	176 416,77	176 416,77
	5/851100-728000	Planung und Bauleitung	0,00	0,00	0,00	280,00	280,00
	<b>Einzahlungen - Finanzierung - Mittelaufbringung</b>		<b>0,00</b>	<b>0,00</b>	<b>0,00</b>	<b>412 815,22</b>	<b>412 815,22</b>
	<b>Mittel aus Geldfluss aus der operativen Gebarung</b>		<b>-5 100,00</b>	<b>-5 100,00</b>	<b>0,00</b>	<b>-8 184,78</b>	<b>-13 284,78</b>
	5/851100-729900	Sonstige Aufwendungen (zu 8519)	-5 100,00	-5 100,00	0,00	-8 184,78	-13 284,78
	<b>Bedarfszuweisungen/KTZ</b>		<b>5 100,00</b>	<b>5 100,00</b>	<b>0,00</b>	<b>11 000,00</b>	<b>16 100,00</b>
	6/851100+301000	Kap.Transferz.V.Land - Landesbeitrag	5 100,00	5 100,00	0,00	11 000,00	16 100,00
	<b>Haushaltsrücklagen/Zahlungsmittelreserven</b>		<b>0,00</b>	<b>0,00</b>	<b>0,00</b>	<b>0,00</b>	<b>0,00</b>
	<b>Sonstige Kapitaltransfers und Subventionen</b>		<b>0,00</b>	<b>0,00</b>	<b>0,00</b>	<b>0,00</b>	<b>0,00</b>
	<b>Darlehen</b>		<b>0,00</b>	<b>0,00</b>	<b>0,00</b>	<b>410 000,00</b>	<b>410 000,00</b>
	102077/71073	Darlehensnummer 73	0,00	0,00	0,00	410 000,00	410 000,00
	<b>Finanzierungsleasing</b>		<b>0,00</b>	<b>0,00</b>	<b>0,00</b>	<b>0,00</b>	<b>0,00</b>
	<b>Veräußerung langfristiges Vermögen und sonstiges</b>		<b>0,00</b>	<b>0,00</b>	<b>0,00</b>	<b>0,00</b>	<b>0,00</b>
	<b>Übertrag aus VRV 1997-Jahr 2019 +/-</b>		<b>0,00</b>	<b>0,00</b>	<b>0,00</b>	<b>-236 118,45</b>	<b>-236 118,45</b>
<b>Finanzierungsergebnis 1851100</b>			<b>0,00</b>	<b>0,00</b>	<b>0,00</b>	<b>0,00</b>	<b>0,00</b>
	offene Verbindlichkeiten		0,00				
	offene Forderungen		0,00				

Vorhaben	Vorhabensbezeichnung		RA 2023	VA 2023	RA - VA	RA Vorjahre	RA Gesamt
Konto	Bezeichnung						
<b>1851160</b>	<b>BA 14 Kanalsanierung (2022 bis 2099)</b>						
	<b>Auszahlungen - Investitionen - Mittelverwendung</b>		<b>247 214,22</b>	<b>247 300,00</b>	<b>-85,78</b>	<b>33 221,91</b>	<b>280 436,13</b>
	<b>Anschaffungs- oder Herstellungskosten</b>		<b>247 214,22</b>	<b>247 300,00</b>	<b>-85,78</b>	<b>33 221,91</b>	<b>280 436,13</b>
	5/851160-004101 Wasser- und Abwasserbauten und -anlagen		224 994,22	225 000,00	-5,78	21 974,77	246 968,99
	5/851160-728000 Entgelte für sonstige Leistungen		22 220,00	22 300,00	-80,00	11 247,14	33 467,14
	<b>Einzahlungen - Finanzierung - Mittelaufbringung</b>		<b>49 596,22</b>	<b>92 500,00</b>	<b>-42 903,78</b>	<b>208 105,61</b>	<b>257 701,83</b>
	<b>Mittel aus Geldfluss aus der operativen Gebarung</b>		<b>0,00</b>	<b>0,00</b>	<b>0,00</b>	<b>195 531,64</b>	<b>195 531,64</b>
	6/851160+829900 Sonstige Erträge		0,00	0,00	0,00	195 531,64	195 531,64
	<b>Bedarfszuweisungen/KTZ</b>		<b>0,00</b>	<b>0,00</b>	<b>0,00</b>	<b>0,00</b>	<b>0,00</b>
	<b>Haushaltsrücklagen/Zahlungsmittelreserven</b>		<b>0,00</b>	<b>0,00</b>	<b>0,00</b>	<b>0,00</b>	<b>0,00</b>
	<b>Sonstige Kapitaltransfers und Subventionen</b>		<b>49 596,22</b>	<b>92 500,00</b>	<b>-42 903,78</b>	<b>12 573,97</b>	<b>62 170,19</b>
	6/851160+300000 Kapitaltransfers von Bund, Bundesfonds und Bundeskammern		0,00	35 000,00	-35 000,00	0,00	0,00
	6/851160+307100 Kapitaltransfers von privaten Haushalten und privaten Organisationen ohne Erwerbszweck und andere		47 866,81	55 700,00	-7 833,19	12 573,97	60 440,78
	6/851160+307200 Kapitaltransfers von privaten Haushalten und privaten Organisationen ohne Erwerbszweck und andere		1 729,41	1 800,00	-70,59	0,00	1 729,41
	<b>Darlehen</b>		<b>0,00</b>	<b>0,00</b>	<b>0,00</b>	<b>0,00</b>	<b>0,00</b>
	<b>Finanzierungsleasing</b>		<b>0,00</b>	<b>0,00</b>	<b>0,00</b>	<b>0,00</b>	<b>0,00</b>
	<b>Veräußerung langfristiges Vermögen und sonstiges</b>		<b>0,00</b>	<b>0,00</b>	<b>0,00</b>	<b>0,00</b>	<b>0,00</b>
<b>Finanzierungsergebnis 1851160</b>			<b>-197 618,00</b>	<b>-154 800,00</b>	<b>-42 818,00</b>	<b>174 883,70</b>	<b>-22 734,30</b>
	offene Verbindlichkeiten		0,00				
	offene Forderungen		0,00				

Vorhaben	Vorhabensbezeichnung		RA 2023	VA 2023	RA - VA	RA Vorjahre	RA Gesamt
Konto	Bezeichnung						
<b>1851170</b>	<b>BA 15 Kanalsanierung (2023 bis 2099)</b>						
	Geplante Gesamtkosten:	350 000,00					
	Erläuterungen zum Vorhaben:						
	vorgesehene Sanierungskosten ohne Zuteilung auf einen Bauabschnitt. Sanierung erfolgt aufgrund der geplanten Gesamtkosten.						
	<b>Auszahlungen - Investitionen - Mittelverwendung</b>		<b>0,00</b>	<b>0,00</b>	<b>0,00</b>	<b>0,00</b>	<b>0,00</b>
	<b>Anschaffungs- oder Herstellungskosten</b>		<b>0,00</b>	<b>0,00</b>	<b>0,00</b>	<b>0,00</b>	<b>0,00</b>
	<b>Einzahlungen - Finanzierung - Mittelaufbringung</b>		<b>22 362,99</b>	<b>0,00</b>	<b>22 362,99</b>	<b>0,00</b>	<b>22 362,99</b>
	<b>Mittel aus Geldfluss aus der operativen Gebarung</b>		<b>22 362,99</b>	<b>0,00</b>	<b>22 362,99</b>	<b>0,00</b>	<b>22 362,99</b>
	6/851170+829900 Sonstige Erträge		22 362,99	0,00	22 362,99	0,00	22 362,99
	<b>Bedarfszuweisungen/KTZ</b>		<b>0,00</b>	<b>0,00</b>	<b>0,00</b>	<b>0,00</b>	<b>0,00</b>
	<b>Haushaltsrücklagen/Zahlungsmittelreserven</b>		<b>0,00</b>	<b>0,00</b>	<b>0,00</b>	<b>0,00</b>	<b>0,00</b>
	<b>Sonstige Kapitaltransfers und Subventionen</b>		<b>0,00</b>	<b>0,00</b>	<b>0,00</b>	<b>0,00</b>	<b>0,00</b>
	<b>Darlehen</b>		<b>0,00</b>	<b>0,00</b>	<b>0,00</b>	<b>0,00</b>	<b>0,00</b>
	<b>Finanzierungsleasing</b>		<b>0,00</b>	<b>0,00</b>	<b>0,00</b>	<b>0,00</b>	<b>0,00</b>
	<b>Veräußerung langfristiges Vermögen und sonstiges</b>		<b>0,00</b>	<b>0,00</b>	<b>0,00</b>	<b>0,00</b>	<b>0,00</b>
	<b>Finanzierungsergebnis 1851170</b>		<b>22 362,99</b>	<b>0,00</b>	<b>22 362,99</b>	<b>0,00</b>	<b>22 362,99</b>
	offene Verbindlichkeiten		0,00				
	offene Forderungen		0,00				

Vorhaben	Vorhabensbezeichnung		RA 2023	VA 2023	RA - VA	RA Vorjahre	RA Gesamt
Konto	Bezeichnung						
<b>1851900</b>	<b>Kanal BA 09 (2009 bis 2024)</b>						
	<b>Auszahlungen - Investitionen - Mittelverwendung</b>		<b>0,00</b>	<b>0,00</b>	<b>0,00</b>	<b>0,00</b>	<b>0,00</b>
	<b>Anschaffungs- oder Herstellungskosten</b>		<b>0,00</b>	<b>0,00</b>	<b>0,00</b>	<b>0,00</b>	<b>0,00</b>
	<b>Einzahlungen - Finanzierung - Mittelaufbringung</b>		<b>5 100,00</b>	<b>5 100,00</b>	<b>0,00</b>	<b>-7 383,30</b>	<b>-2 283,30</b>
	<b>Mittel aus Geldfluss aus der operativen Gebarung</b>		<b>5 100,00</b>	<b>5 100,00</b>	<b>0,00</b>	<b>-16 365,77</b>	<b>-11 265,77</b>
	5/851900-729900	Sonstige Aufwendungen (zu 85114)	0,00	0,00	0,00	-25 302,39	-25 302,39
	6/851900+829900	Sonstige Erträge (Zuführung von 8511)	5 100,00	5 100,00	0,00	8 936,62	14 036,62
	<b>Bedarfszuweisungen/KTZ</b>		<b>0,00</b>	<b>0,00</b>	<b>0,00</b>	<b>0,00</b>	<b>0,00</b>
	<b>Haushaltsrücklagen/Zahlungsmittelreserven</b>		<b>0,00</b>	<b>0,00</b>	<b>0,00</b>	<b>0,00</b>	<b>0,00</b>
	<b>Sonstige Kapitaltransfers und Subventionen</b>		<b>0,00</b>	<b>0,00</b>	<b>0,00</b>	<b>8 982,47</b>	<b>8 982,47</b>
	6/851900+307100	Kapitaltransfers von privaten Haushalten und privaten Organisationen ohne Erwerbszweck und andere	0,00	0,00	0,00	5 454,70	5 454,70
	6/851900+307200	Kapitaltransfers von privaten Haushalten und privaten Organisationen ohne Erwerbszweck und andere	0,00	0,00	0,00	3 527,77	3 527,77
	<b>Darlehen</b>		<b>0,00</b>	<b>0,00</b>	<b>0,00</b>	<b>0,00</b>	<b>0,00</b>
	<b>Finanzierungsleasing</b>		<b>0,00</b>	<b>0,00</b>	<b>0,00</b>	<b>0,00</b>	<b>0,00</b>
	<b>Veräußerung langfristiges Vermögen und sonstiges</b>		<b>0,00</b>	<b>0,00</b>	<b>0,00</b>	<b>0,00</b>	<b>0,00</b>
	<b>Übertrag aus VRV 1997-Jahr 2019 +/-</b>		<b>0,00</b>	<b>0,00</b>	<b>0,00</b>	<b>59 428,45</b>	<b>59 428,45</b>
<b>Finanzierungsergebnis 1851900</b>			<b>5 100,00</b>	<b>5 100,00</b>	<b>0,00</b>	<b>52 045,15</b>	<b>57 145,15</b>
	offene Verbindlichkeiten		0,00				
	offene Forderungen		0,00				

Vorhaben	Vorhabensbezeichnung		RA 2023	VA 2023	RA - VA	RA Vorjahre	RA Gesamt
Konto	Bezeichnung						
<b>2999999</b>	<b>Sonstige Investitionen (2021 bis 2099)</b>						
	<b>Auszahlungen - Investitionen - Mittelverwendung</b>		<b>196 900,71</b>	<b>315 500,00</b>	<b>-118 599,29</b>	<b>560 411,69</b>	<b>757 312,40</b>
	<b>Anschaffungs- oder Herstellungskosten</b>		<b>196 900,71</b>	<b>315 500,00</b>	<b>-118 599,29</b>	<b>560 411,69</b>	<b>757 312,40</b>
1/010000-042000	Amtsausstattung		8 764,37	25 000,00	-16 235,63	25 238,56	34 002,93
1/010000-070000	Aktivierungsfähige Rechte (immaterielle Vermögenswerte)		1 492,70	1 500,00	-7,30	10 230,40	11 723,10
1/163000-010000	Gebäude und Bauten		17 108,12	17 500,00	-391,88	11 155,20	28 263,32
1/163000-020000	Maschinen u.Masch.Anl.- Anschaffung		0,00	0,00	0,00	1 044,00	1 044,00
1/163000-042000	Betriebsausstattung		0,00	1 000,00	-1 000,00	7 992,81	7 992,81
1/211000-042000	Betriebsausstattung		2 580,00	3 000,00	-420,00	8 118,23	10 698,23
1/240000-042000	Betriebsausstattung		9 433,78	9 400,00	33,78	3 437,55	12 871,33
1/240800-042000	Betriebsausstattung-Krabbelstube		0,00	1 000,00	-1 000,00	0,00	0,00
1/363000-005000	Anlagen zu Straßenbauten		11 646,56	11 700,00	-53,44	0,00	11 646,56
1/423000-040000	Fahrzeuge		0,00	0,00	0,00	19,40	19,40
1/512000-042000	Amts-, Betriebs- und Geschäftsausstattung		492,37	0,00	492,37	8 211,60	8 703,97
1/522000-020000	Stromtankstelle E-Autos		0,00	0,00	0,00	18 340,61	18 340,61
1/612000-002000	Straßenbauten		0,00	0,00	0,00	23 419,42	23 419,42
1/616000-002000	Straßenbauten		0,00	0,00	0,00	17 891,23	17 891,23
1/617000-006000	Sonstige Grundstückseinrichtungen		19 780,03	20 000,00	-219,97	0,00	19 780,03
1/617000-020000	Maschinen u.Maschinelle Anlagen		0,00	1 000,00	-1 000,00	17 288,57	17 288,57
1/617000-040000	Fahrzeuge		60 330,82	60 000,00	330,82	10 750,00	71 080,82
1/617000-050000	Sonderanlagen		6 181,56	9 000,00	-2 818,44	0,00	6 181,56
1/639000-004000	Wasser- und Abwasserbauten und -anlagen		12 499,25	12 500,00	-0,75	0,00	12 499,25
1/816000-005000	Anlagen zu Straßenbauten		13 264,94	13 300,00	-35,06	0,00	13 264,94
1/816000-060000	Im Bau befindliche Grundstückseinrichtungen		0,00	0,00	0,00	1 740,18	1 740,18
1/840000-001000	Grundankauf		1 490,04	2 500,00	-1 009,96	7 939,08	9 429,12
1/850000-004000	Wasser- und Abwasserbauten und -anlagen		5 198,60	5 200,00	-1,40	26 502,84	31 701,44
1/850000-006000	Sonstige Grundstückseinrichtungen		0,00	0,00	0,00	7 106,87	7 106,87
1/850000-020000	Maschinen und Maschinelle Anlagen		0,00	1 000,00	-1 000,00	0,00	0,00
1/850000-040000	Ankauf von Fahrzeugen		6 311,64	6 300,00	11,64	32 086,96	38 398,60
1/850000-042000	Amtsausstattung		0,00	0,00	0,00	991,67	991,67
1/850000-050000	Sonderanlagen		0,00	1 000,00	-1 000,00	0,00	0,00
1/851000-001000	Unbebaute Grundstücke		0,00	0,00	0,00	151 905,00	151 905,00
1/851000-004000	Wasser- und Abwasserbauten und -anlagen		14 199,13	14 200,00	-0,87	74 849,09	89 048,22
1/851000-050000	Sonderanlagen		0,00	0,00	0,00	11 700,00	11 700,00
1/914000-080000	Beteiligungen VFI		6 126,80	99 400,00	-93 273,20	82 452,42	88 579,22
	<b>Einzahlungen - Finanzierung - Mittelaufbringung</b>		<b>66 559,48</b>	<b>68 500,00</b>	<b>-1 940,52</b>	<b>230 537,20</b>	<b>297 096,68</b>
	<b>Mittel aus Geldfluss aus der operativen Gebarung</b>		<b>0,00</b>	<b>0,00</b>	<b>0,00</b>	<b>0,00</b>	<b>0,00</b>
	<b>Bedarfszuweisungen/KTZ</b>		<b>0,00</b>	<b>0,00</b>	<b>0,00</b>	<b>0,00</b>	<b>0,00</b>

Vorhaben	Vorhabensbezeichnung	RA 2023	VA 2023	RA - VA	RA Vorjahre	RA Gesamt
Konto	Bezeichnung					
<b>Haushaltsrücklagen/Zahlungsmittelreserven</b>		<b>0,00</b>	<b>0,00</b>	<b>0,00</b>	<b>0,00</b>	<b>0,00</b>
<b>Sonstige Kapitaltransfers und Subventionen</b>		<b>66 559,48</b>	<b>68 500,00</b>	<b>-1 940,52</b>	<b>230 537,20</b>	<b>297 096,68</b>
2/163000+300000	Kapitaltransfers von Bund, Bundesfonds und Bundeskammern KIP	13 844,26	13 900,00	-55,74	0,00	13 844,26
2/163000+305000	Kapitaltransfers von Unternehmen (ohne Finanzunternehmen)	2 538,40	2 500,00	38,40	0,00	2 538,40
2/522000+300200	Kapitaltransfers von Bund, Bundesfonds und Bundeskammern	0,00	0,00	0,00	3 568,00	3 568,00
2/612000+307100	Kapitaltransfers von privaten Haushalten und privaten Organisationen ohne Erwerbszweck und andere	0,00	0,00	0,00	17 545,03	17 545,03
2/612000+307200	Kapitaltransfers von privaten Haushalten und privaten Organisationen ohne Erwerbszweck und andere	0,00	0,00	0,00	5 874,39	5 874,39
2/840000+307000	Kapitaltransfers von privaten Haushalten und privaten Organisationen ohne Erwerbszweck und andere	0,00	0,00	0,00	3 993,04	3 993,04
2/850000+300200	Kapitaltransfers von Bund, Bundesfonds und Bundeskammern (Barwert KPC)	0,00	0,00	0,00	879,35	879,35
2/850000+300201	Kapitaltransfers von Bund, Bundesfonds und Bundeskammern	4 217,97	4 300,00	-82,03	0,00	4 217,97
2/850000+307100	Kapitaltransfers von privaten Haushalten und privaten Organisationen ohne Erwerbszweck und andere	11 510,24	13 400,00	-1 889,76	62 684,55	74 194,79
2/850000+307200	Kapitaltransfers von privaten Haushalten und privaten Organisationen ohne Erwerbszweck und andere	0,00	0,00	0,00	4 003,79	4 003,79
2/851000+300000	Kapitaltransfers von Bund, Bundesfonds und Bundeskammern	0,00	0,00	0,00	-7 030,05	-7 030,05
2/851000+300200	Kapitaltransfers von Bund, Bundesfonds und Bundeskammern (Barwert KPC)	20 249,48	20 200,00	49,48	52 470,01	72 719,49
2/851000+307100	Kapitaltransfers von privaten Haushalten und privaten Organisationen ohne Erwerbszweck und andere	14 199,13	14 200,00	-0,87	79 852,57	94 051,70
2/851000+307200	Kapitaltransfers von privaten Haushalten und privaten Organisationen ohne Erwerbszweck und andere	0,00	0,00	0,00	6 696,52	6 696,52
<b>Darlehen</b>		<b>0,00</b>	<b>0,00</b>	<b>0,00</b>	<b>0,00</b>	<b>0,00</b>
<b>Finanzierungsleasing</b>		<b>0,00</b>	<b>0,00</b>	<b>0,00</b>	<b>0,00</b>	<b>0,00</b>
<b>Veräußerung langfristiges Vermögen und sonstiges</b>		<b>0,00</b>	<b>0,00</b>	<b>0,00</b>	<b>0,00</b>	<b>0,00</b>
<b>Finanzierungsergebnis 2999999</b>		<b>-130 341,23</b>	<b>-247 000,00</b>	<b>116 658,77</b>	<b>-329 874,49</b>	<b>-460 215,72</b>
offene Verbindlichkeiten		11 117,74				
offene Forderungen		243 284,51				

Vorhaben	Vorhabensbezeichnung		RA 2023	VA 2023	RA - VA	RA Vorjahre	RA Gesamt
Konto	Bezeichnung						
<b>5850999</b>	<b>WA Interess-/Aufschließungsbeiträge (2023 bis 2099)</b>						
	<b>Auszahlungen - Investitionen - Mittelverwendung</b>		<b>26 439,62</b>	<b>0,00</b>	<b>26 439,62</b>	<b>0,00</b>	<b>26 439,62</b>
	<b>Anschaffungs- oder Herstellungskosten</b>		<b>26 439,62</b>	<b>0,00</b>	<b>26 439,62</b>	<b>0,00</b>	<b>26 439,62</b>
5/850999-794200	Zuweisung an zweckgebundene Haushaltsrücklagen I-Beiträge		25 407,22	0,00	25 407,22	0,00	25 407,22
5/850999-794600	Zuweisung an zweckgebundene Haushaltsrücklagen Ausschließungs.		1 032,40	0,00	1 032,40	0,00	1 032,40
	<b>Einzahlungen - Finanzierung - Mittelaufbringung</b>		<b>26 439,62</b>	<b>0,00</b>	<b>26 439,62</b>	<b>0,00</b>	<b>26 439,62</b>
	<b>Mittel aus Geldfluss aus der operativen Gebarung</b>		<b>26 439,62</b>	<b>0,00</b>	<b>26 439,62</b>	<b>0,00</b>	<b>26 439,62</b>
6/850999+829921	Sonstige Erträge Interessentenbeiträge		25 407,22	0,00	25 407,22	0,00	25 407,22
6/850999+829961	Sonstige Erträge Aufschließungsbeiträge		1 032,40	0,00	1 032,40	0,00	1 032,40
	<b>Bedarfszuweisungen/KTZ</b>		<b>0,00</b>	<b>0,00</b>	<b>0,00</b>	<b>0,00</b>	<b>0,00</b>
	<b>Haushaltsrücklagen/Zahlungsmittelreserven</b>		<b>0,00</b>	<b>0,00</b>	<b>0,00</b>	<b>0,00</b>	<b>0,00</b>
	<b>Sonstige Kapitaltransfers und Subventionen</b>		<b>0,00</b>	<b>0,00</b>	<b>0,00</b>	<b>0,00</b>	<b>0,00</b>
	<b>Darlehen</b>		<b>0,00</b>	<b>0,00</b>	<b>0,00</b>	<b>0,00</b>	<b>0,00</b>
	<b>Finanzierungsleasing</b>		<b>0,00</b>	<b>0,00</b>	<b>0,00</b>	<b>0,00</b>	<b>0,00</b>
	<b>Veräußerung langfristiges Vermögen und sonstiges</b>		<b>0,00</b>	<b>0,00</b>	<b>0,00</b>	<b>0,00</b>	<b>0,00</b>
<b>Finanzierungsergebnis 5850999</b>			<b>0,00</b>	<b>0,00</b>	<b>0,00</b>	<b>0,00</b>	<b>0,00</b>
offene Verbindlichkeiten			0,00				
offene Forderungen			0,00				



Vorhaben	Vorhabensbezeichnung		RA 2023	VA 2023	RA - VA	RA Vorjahre	RA Gesamt
Konto	Bezeichnung						
<b>5940023</b>	<b>Pauschalzuschuss 2023 (2023 bis 2028)</b>						
	<b>Auszahlungen - Investitionen - Mittelverwendung</b>		<b>0,00</b>	<b>0,00</b>	<b>0,00</b>	<b>0,00</b>	<b>0,00</b>
	<b>Anschaffungs- oder Herstellungskosten</b>		<b>0,00</b>	<b>0,00</b>	<b>0,00</b>	<b>0,00</b>	<b>0,00</b>
	<b>Einzahlungen - Finanzierung - Mittelaufbringung</b>		<b>0,00</b>	<b>0,00</b>	<b>0,00</b>	<b>0,00</b>	<b>0,00</b>
	<b>Mittel aus Geldfluss aus der operativen Gebarung</b>		<b>-86 615,00</b>	<b>-86 700,00</b>	<b>85,00</b>	<b>0,00</b>	<b>-86 615,00</b>
5/940000-729900	Sonstige Aufwendungen		-86 615,00	-86 700,00	85,00	0,00	-86 615,00
	<b>Bedarfszuweisungen/KTZ</b>		<b>0,00</b>	<b>0,00</b>	<b>0,00</b>	<b>0,00</b>	<b>0,00</b>
	<b>Haushaltsrücklagen/Zahlungsmittelreserven</b>		<b>0,00</b>	<b>0,00</b>	<b>0,00</b>	<b>0,00</b>	<b>0,00</b>
	<b>Sonstige Kapitaltransfers und Subventionen</b>		<b>86 615,00</b>	<b>86 700,00</b>	<b>-85,00</b>	<b>0,00</b>	<b>86 615,00</b>
6/940000+861400	Transfers von Ländern, Landesfonds und Landeskammern		86 615,00	86 700,00	-85,00	0,00	86 615,00
	<b>Darlehen</b>		<b>0,00</b>	<b>0,00</b>	<b>0,00</b>	<b>0,00</b>	<b>0,00</b>
	<b>Finanzierungsleasing</b>		<b>0,00</b>	<b>0,00</b>	<b>0,00</b>	<b>0,00</b>	<b>0,00</b>
	<b>Veräußerung langfristiges Vermögen und sonstiges</b>		<b>0,00</b>	<b>0,00</b>	<b>0,00</b>	<b>0,00</b>	<b>0,00</b>
<b>Finanzierungsergebnis 5940023</b>			<b>0,00</b>	<b>0,00</b>	<b>0,00</b>	<b>0,00</b>	<b>0,00</b>
	offene Verbindlichkeiten		0,00				
	offene Forderungen		0,00				

Salden Finanzierungsergebnisse		RA 2023	VA 2023	RA - VA	RA Vorjahre	RA Gesamt
1163330	FF Krenglbach, Ankauf RLF-A (2018 bis 2099)					
	Auszahlungen - Investitionen - Mittelverwendung	444 755,97	439 700,00	5 055,97	0,00	444 755,97
	Einzahlungen - Finanzierung - Mittelherkunft	316 063,97	311 000,00	5 063,97	113 692,00	429 755,97
		-128 692,00	-128 700,00	8,00	113 692,00	-15 000,00
	offene Verbindlichkeiten	0,00				
	offene Forderungen	0,00				
1240001	Kindergarten Heizungsumstellung (2023 bis 2099)					
	Auszahlungen - Investitionen - Mittelverwendung	0,00	0,00	0,00	0,00	0,00
	Einzahlungen - Finanzierung - Mittelherkunft	32 915,00	32 900,00	15,00	0,00	32 915,00
		32 915,00	32 900,00	15,00	0,00	32 915,00
	offene Verbindlichkeiten	0,00				
	offene Forderungen	0,00				
1612000	Gemeindestrassenbau (2002 bis 2099)					
	Auszahlungen - Investitionen - Mittelverwendung	284 345,07	313 400,00	-29 054,93	957 813,36	1 242 158,43
	Einzahlungen - Finanzierung - Mittelherkunft	208 937,77	124 600,00	84 337,77	1 092 750,94	1 301 688,71
		-75 407,30	-188 800,00	113 392,70	134 937,58	59 530,28
	offene Verbindlichkeiten	0,00				
	offene Forderungen	0,00				
1616000	Strassenbau Güterweg (2021 bis 2099)					
	Auszahlungen - Investitionen - Mittelverwendung	0,00	0,00	0,00	47 077,08	47 077,08
	Einzahlungen - Finanzierung - Mittelherkunft	18 000,00	0,00	18 000,00	47 077,08	65 077,08
		18 000,00	0,00	18 000,00	0,00	18 000,00
	offene Verbindlichkeiten	0,00				
	offene Forderungen	0,00				
1620001	Umbau Querbauwerk in Au am Innbach BA 01 (2019 bis 2024)					
	Auszahlungen - Investitionen - Mittelverwendung	1 077,48	1 100,00	-22,52	200 554,92	201 632,40
	Einzahlungen - Finanzierung - Mittelherkunft	1 077,48	1 100,00	-22,52	200 554,92	201 632,40
		0,00	0,00	0,00	0,00	0,00
	offene Verbindlichkeiten	0,00				
	offene Forderungen	0,00				
1850100	Wasserleitung BA 10 (2009 bis 2099)					
	Auszahlungen - Investitionen - Mittelverwendung	0,00	0,00	0,00	12 648,88	12 648,88
	Einzahlungen - Finanzierung - Mittelherkunft	0,00	29 200,00	-29 200,00	114 437,05	114 437,05
		0,00	29 200,00	-29 200,00	101 788,17	101 788,17
	offene Verbindlichkeiten	0,00				
	offene Forderungen	0,00				

<b>Salden Finanzierungsergebnisse</b>		<b>RA 2023</b>	<b>VA 2023</b>	<b>RA - VA</b>	<b>RA Vorjahre</b>	<b>RA Gesamt</b>
1851100	BA 10 -dig.Leitungsinfosystem(ABA u.WVA) (2015 bis 2023)					
	Auszahlungen - Investitionen - Mittelverwendung	0,00	0,00	0,00	412 815,22	412 815,22
	Einzahlungen - Finanzierung - Mittelherkunft	0,00	0,00	0,00	412 815,22	412 815,22
		0,00	0,00	0,00	0,00	0,00
	offene Verbindlichkeiten	0,00				
	offene Forderungen	0,00				
1851160	BA 14 Kanalsanierung (2022 bis 2099)					
	Auszahlungen - Investitionen - Mittelverwendung	247 214,22	247 300,00	-85,78	33 221,91	280 436,13
	Einzahlungen - Finanzierung - Mittelherkunft	49 596,22	92 500,00	-42 903,78	208 105,61	257 701,83
		-197 618,00	-154 800,00	-42 818,00	174 883,70	-22 734,30
	offene Verbindlichkeiten	0,00				
	offene Forderungen	0,00				
1851170	BA 15 Kanalsanierung (2023 bis 2099)					
	Auszahlungen - Investitionen - Mittelverwendung	0,00	0,00	0,00	0,00	0,00
	Einzahlungen - Finanzierung - Mittelherkunft	22 362,99	0,00	22 362,99	0,00	22 362,99
		22 362,99	0,00	22 362,99	0,00	22 362,99
	offene Verbindlichkeiten	0,00				
	offene Forderungen	0,00				
1851900	Kanal BA 09 (2009 bis 2024)					
	Auszahlungen - Investitionen - Mittelverwendung	0,00	0,00	0,00	0,00	0,00
	Einzahlungen - Finanzierung - Mittelherkunft	5 100,00	5 100,00	0,00	52 045,15	57 145,15
		5 100,00	5 100,00	0,00	52 045,15	57 145,15
	offene Verbindlichkeiten	0,00				
	offene Forderungen	0,00				
<b>Saldo Investive Einzelvorhaben</b>		<b>-323 339,31</b>	<b>-405 100,00</b>	<b>81 760,69</b>	<b>577 346,60</b>	<b>254 007,29</b>
	offene Verbindlichkeiten	0,00				
	offene Forderungen	0,00				

<b>Salden Finanzierungsergebnisse</b>		<b>RA 2023</b>	<b>VA 2023</b>	<b>RA - VA</b>	<b>RA Vorjahre</b>	<b>RA Gesamt</b>
2999999	Sonstige Investitionen (2021 bis 2099)					
	Auszahlungen - Investitionen - Mittelverwendung	196 900,71	315 500,00	-118 599,29	560 411,69	757 312,40
	Einzahlungen - Finanzierung - Mittelherkunft	66 559,48	68 500,00	-1 940,52	230 537,20	297 096,68
		-130 341,23	-247 000,00	116 658,77	-329 874,49	-460 215,72
	offene Verbindlichkeiten	11 117,74				
	offene Forderungen	243 284,51				
<b>Saldo Sonstige Investitionen</b>		<b>-130 341,23</b>	<b>-247 000,00</b>	<b>116 658,77</b>	<b>-329 874,49</b>	<b>-460 215,72</b>
	offene Verbindlichkeiten	11 117,74				
	offene Forderungen	243 284,51				
5850999	WA Interess-/Aufschließungsbeiträge (2023 bis 2099)					
	Auszahlungen - Investitionen - Mittelverwendung	26 439,62	0,00	26 439,62	0,00	26 439,62
	Einzahlungen - Finanzierung - Mittelherkunft	26 439,62	0,00	26 439,62	0,00	26 439,62
		0,00	0,00	0,00	0,00	0,00
	offene Verbindlichkeiten	0,00				
	offene Forderungen	0,00				
5940023	Pauschalzuschuss 2023 (2023 bis 2028)					
	Auszahlungen - Investitionen - Mittelverwendung	0,00	0,00	0,00	0,00	0,00
	Einzahlungen - Finanzierung - Mittelherkunft	0,00	0,00	0,00	0,00	0,00
		0,00	0,00	0,00	0,00	0,00
	offene Verbindlichkeiten	0,00				
	offene Forderungen	0,00				
<b>Saldo optional nach landesspezifischen Vorgaben</b>		<b>0,00</b>	<b>0,00</b>	<b>0,00</b>	<b>0,00</b>	<b>0,00</b>
	offene Verbindlichkeiten	0,00				
	offene Forderungen	0,00				
<b>Saldo der gesamten Investitionstätigkeit</b>		<b>-453 680,54</b>	<b>-652 100,00</b>	<b>198 419,46</b>	<b>247 472,11</b>	<b>-206 208,43</b>
	offene Verbindlichkeiten	11 117,74				
	offene Forderungen	243 284,51				

Querschnitt (Anlage 5b)

Bezeichnung	Zuordnung der Aufwands- und Ertragsgruppen	Summe Haushalt	davon A 85 - 89	Summe ohne A 85 - 89	
<b>I. Querschnitt</b>					
<b>Erträge der operativen Gebarung / Einzahlungen aus Abgaben</b>					
10	Einzahlungen aus eigenen Abgaben	Unterklassen 83 bis 85 ohne Gruppen 852, 858 und 859	1 238 430,52	73 274,03	1 165 156,49
11	Erträge aus Ertragsanteilen	Gruppen 858 und 859	3 354 746,32	0,00	3 354 746,32
12	Gebühren für die Benützung von Gemeindevorrichtungen und -anlagen	Gruppe 852	1 274 568,89	1 273 118,89	1 450,00
13	Erträge aus Leistungen	Unterklasse 81 ohne Gruppen 811, 817, 818 und 819	505 422,92	41 364,82	464 058,10
14	Erträge aus Besitz und wirtschaftlicher Tätigkeit	Gruppen 811, 820, 822, 823	80 421,27	0,00	80 421,27
15	Transfererträge von Trägern des öffentlichen Rechts	Gruppen 860 bis 863, 888	1 072 481,79	14 411,07	1 058 070,72
16	Sonstige Transfererträge	Gruppen 809, 864 bis 868, 880	53 765,78	2 652,40	51 113,38
17	Gewinnentnahmen der Gemeinde von Unternehmungen und marktbestimmten Betrieben der Gemeinde (A 85-89)	Gruppe 869 und 879	0,00	0,00	0,00
18	Erträge aus Veräußerungen und sonstige Erträge	Gruppen 814, 815, 824, 827, 828 und 829	725 386,60	56 500,27	668 886,33
<b>19</b>	<b>Summe 1 (Erträge)</b>		<b>8 305 224,09</b>	<b>1 461 321,48</b>	<b>6 843 902,61</b>
<b>Aufwendungen der operativen Gebarung</b>					
20	Personalaufwand	Klasse 5 ohne nicht finanzierungswirksame Konten	1 959 739,63	37 227,34	1 922 512,29
21	Pensionen und sonstige Ruhebezüge	Gruppen 760, 761	0,00	0,00	0,00
22	Bezüge der gewählten Organe	Gruppe 721	149 512,67	0,00	149 512,67
23	Gebrauchs- und Verbrauchsgüter, Handelswaren	Klasse 4	494 858,77	241 996,71	252 862,06
24	Verwaltungs- und Betriebsaufwand	Klasse 6 ohne Gruppen 650 bis 655, 657, 658, 680 bis 687, 689, 690, 694 bis 699; Unterklassen 70 bis 72 ohne Gruppen 706 und 721; Gruppe 790	2 603 408,90	794 771,14	1 808 637,76
25	Zinsen für Finanzschulden	Gruppen 650, 651, 653 und 657	142 980,77	130 689,73	12 291,04
26	Laufende Transfers an Träger des öffentlichen Rechts	Gruppen 750 bis 754	2 594 329,67	43 507,35	2 550 822,32
27	Sonstige laufende Transfers	Gruppen 755 bis 757, 759, 764, 768, 780 und 781	212 433,19	0,00	212 433,19
28	Gewinnentnahmen der Gemeinde von Unternehmungen und marktbestimmten Betrieben der Gemeinde (A 85-89)	Gruppe 769	0,00	0,00	0,00
<b>29</b>	<b>Summe 2 (Aufwendungen)</b>		<b>8 157 263,60</b>	<b>1 248 192,27</b>	<b>6 909 071,33</b>
<b>91</b>	<b>SALDO 1: Ergebnis der operativen Gebarung</b>	Summe 1 minus Summe 2	<b>147 960,49</b>	<b>213 129,21</b>	<b>-65 168,72</b>

Bezeichnung	Zuordnung Abgang/Zugang zu den Bestandskonten und der Kapitaltransferkonten	Summe Haushalt	davon A 85 - 89	Summe ohne A 85 - 89
<b>Vermögensgebarung mit Kapitaltransfers ohne Finanztransaktionen</b>				
30 Veräußerung von unbeweglichem Vermögen	Unterklassen 00, 01, 05 und 06; Gruppen 801, 802 und 805 (bei unbeweglichen Kulturgütern)	43 746,38	0,00	43 746,38
31 Veräußerung von beweglichem Vermögen	Unterklassen 02 bis 04; Gruppen 100, 113, 120, 150, 159, 170 und 175; Gruppen 803, 804 und 805 (bei beweglichen Kulturgütern)	13 333,33	833,33	12 500,00
32 Veräußerung von immateriellen Vermögenswerten	Unterklasse 07	0,00	0,00	0,00
33 Investitionszuschüsse (erhaltene Kapitaltransfers) von Trägern des öffentlichen Rechts	Gruppen 300 bis 303, 309, 871	417 321,62	29 567,45	387 754,17
34 Sonstige Investitionszuschüsse (erhaltene Kapitaltransfers)	Gruppen 304 bis 308	99 162,77	75 305,59	23 857,18
<b>39 Summe 3 (Vermögensgebarung mit Kapitaltransfer ohne Finanztransaktionen)</b>		<b>573 564,10</b>	<b>105 706,37</b>	<b>467 857,73</b>
<b>Vermögensgebarung und Kapitaltransfers ohne Finanztransaktionen</b>				
40 Erwerb von unbeweglichem Vermögen	Unterklassen 00, 01 und 05; Gruppen 060, 061 und 063	545 636,28	244 391,95	301 244,33
41 Erwerb von beweglichem Vermögen, Aktivierte Vorräte	Unterklassen 02 bis 04; Gruppe 062; Gruppen 100, 113, 120, 150, 159, 170 und 175	532 668,95	6 311,64	526 357,31
42 Erwerb von immateriellen Vermögenswerten	Unterklasse 07	1 492,70	0,00	1 492,70
43 Kapitaltransfers an Träger des öffentlichen Rechts	Gruppen 130 und 135; Gruppen 770 bis 774	0,00	0,00	0,00
44 Sonstige Kapitaltransfers	Gruppen 775 bis 779, 785 und 786	0,00	0,00	0,00
<b>49 Summe 4 (Vermögensgebarung und Kapitaltransfer ohne Finanztransaktionen)</b>		<b>1 079 797,93</b>	<b>250 703,59</b>	<b>829 094,34</b>
<b>92 SALDO 2: Saldo der Vermögensgebarung ohne Finanztransaktionen</b>	Summe 3 minus Summe 4	<b>-506 233,83</b>	<b>-144 997,22</b>	<b>-361 236,61</b>

Bezeichnung	Zuordnung der Gruppen der Finanzierungsrechnung	nur A 85 - 89
<b>Einzahlungen aus Finanztransaktionen</b>		
50 Veräußerung von Beteiligungen und Wertpapieren	Unterklasse 08; Gruppen 223 und 224	0,00
51 Entnahmen aus Zahlungsmittelreserven	Gruppen 293, 294 und 295	0,00
52 Einzahlungen aus der Rückzahlung von Darlehen an Träger des öffentlichen Rechts	Gruppen 240 bis 244	0,00
53 Einzahlungen aus der Rückzahlung von Darlehen an andere und von Bezugsvorschüssen	Gruppen 245 bis 249 und 273	0,00
54 Aufnahme von Finanzschulden von Trägern des öffentlichen Rechts	Gruppen 340 bis 344, 350 bis 354	0,00
55 Aufnahme von Finanzschulden von anderen	Unterklasse 32; Gruppen 345 bis 349, 355 bis 357	0,00
58 Ausgleichszahlungen aus Finanzderivaten	Gruppen 821 und 826	0,00
<b>59 Summe 5 (Einzahlungen aus Finanztransaktionen)</b>		<b>0,00</b>
<b>Auszahlungen aus Finanztransaktionen</b>		
60 Erwerb von Beteiligungen und Wertpapieren	Unterklasse 08; Gruppen 223 und 224	0,00
61 Zuführung an Zahlungsmittelreserven	Gruppen 293, 294 und 295	0,00
62 Gewährung von Darlehen an Träger des öffentlichen Rechts	Gruppen 240 bis 244	0,00
63 Gewährung von Darlehen an andere und von Bezugsvorschüssen	Gruppen 245 bis 249 und 273	0,00
64 Rückzahlung von Finanzschulden bei Trägern des öffentlichen Rechts	Gruppen 340 bis 344, 350 bis 354	0,00
65 Rückzahlung von Finanzschulden bei anderen	Unterklasse 32; Gruppen 345 bis 349, 355 bis 357	265 722,24
68 Ausgleichszahlungen aus Finanzderivaten	Gruppen 652, 655 und 658	0,00
<b>69 Summe 6 (Auszahlungen aus Finanztransaktionen)</b>		<b>265 722,24</b>
<b>93 SALDO 3: Saldo der Finanztransaktionen</b>	Summe 5 minus Summe 6	<b>-265 722,24</b>
<b>94 SALDO 4:</b>	Summe der Salden 1, 2 und 3	<b>-197 590,25</b>
<b>II. Ableitung des Finanzierungssaldos</b>		
70 Jahresergebnis Haushalt ohne A 85 - 89 und ohne Finanztransaktionen	Saldo 1 plus Saldo 2	-426 405,33
71 Überrechnung Jahresergebnis A 85 - 89	Saldo 4 der Spalte "nur A 85 - 89"	-197 590,25
<b>95 Finanzierungssaldo ('vorläufiges Maastricht-Ergebnis')</b>		<b>-623 995,58</b>



Nachweis über Transferzahlungen (Anlage 6a)

Haushaltskonto	Bezeichnung Ansatz	Bezeichnung Post	Summe Einzahlungen	Summe Auszahlungen
<b>Transferzahlungen von/an Bund, Bundesfonds, Bundeskammern</b>				
<b>Gesamtsumme Transferzahlungen von/an Bund, Bundesfonds, Bundeskammern</b>			<b>144 530,42</b>	<b>0,00</b>
<b>Summe Kapitaltransfers</b>			<b>83 162,11</b>	<b>0,00</b>
<b>Summe Laufende Transfers</b>			<b>61 368,31</b>	<b>0,00</b>
2/163000+300000	Freiwillige Feuerwehr	Kapitaltransfers von Bund, Bundesfonds und Bundeskammern KIP	13 844,26	
2/850000+300201	Betriebe der Wasserversorgung	Kapitaltransfers von Bund, Bundesfonds und Bundeskammern	4 217,97	
2/851000+300200	Abwasserbeseitigung	Kapitaltransfers von Bund, Bundesfonds und Bundeskammern (Barwert KPC)	20 249,48	
2/851000+860200	Abwasserbeseitigung	Darlehenszuschuss ÖKK, Kanal	14 411,07	
2/941000+860200	Sonst. Finanzzuw. nach dem FAG	lfd. Transferzahlungen vom Bund	16 602,00	
6/612000+300000	Gemeindestraßen	Kapitaltransfers von Bund, Bundesfonds und Bundeskammern KIP	44 850,40	
6/612000+860000	Gemeindestraßen	Transfers von Bund, Bundesfonds und Bundeskammern	30 355,24	

Haushaltskonto	Bezeichnung Ansatz	Bezeichnung Post	Summe Einzahlungen	Summe Auszahlungen
<b>Transferzahlungen von/an Länder, Landesfonds, Landeskammern</b>				
<b>Gesamtsumme Transferzahlungen von/an Länder, Landesfonds, Landeskammern</b>			<b>1 306 490,44</b>	<b>1 431 734,86</b>
<b>Summe Kapitaltransfers</b>			<b>304 159,51</b>	<b>0,00</b>
<b>Summe Laufende Transfers</b>			<b>1 002 330,93</b>	<b>1 431 734,86</b>
2/031000+861000	Amt für Raumordnung und Raumplanung	Transfers von Ländern, Landesfonds und Landeskammern - Agenda Zukunft	9 000,00	
2/163000+861000	Freiwillige Feuerwehr	Transfers von Ländern, Landesfonds und Landeskammern	2 100,00	
2/240000+861000	Kindergärten	Lfd.Tz vom Land (Personalkostenersatz)	432 695,97	
2/240700+861300	Kindergartentransport/Busbegleitung	Lfd. Tz vom Land (Kindergartentransport)	16 759,98	
2/240800+861000	Krabbelstube	Lfd. TZ von Ländern- Personalkostenersatz	109 609,02	
2/259000+861000	Sonstige Einrichtungen und Maßnahmen	Transfers von Ländern, Landesfonds und Landeskammern	3 630,00	
2/273000+861000	Volksbüchereien	Lfd.Transferzahlungen vom Land	1 776,00	
2/519100+861000	Sonstige Einrichtungen und Maßnahmen - Corona-Virus	Transfers von Ländern, Landesfonds und Landeskammern	27 240,64	
2/562000+861000	Sprengelbeiträge	Transfers von Ländern, Landesfonds und Landeskammern	76 651,21	
2/690000+861000	OÖ Verkehrsverbund	Transfers von Ländern, Landesfonds und Landeskammern	24 852,62	
2/940000+861000	Bedarfszuweisungen	Land Bedarfszuw. Ausgl. OH/Strukturhilfe	201 352,00	
6/163330+301000	Freiwillige Feuerwehr Krenglbach	Kapitaltransfers von Ländern, Landesfonds und Landeskammern	172 232,00	
6/163330+301100	Freiwillige Feuerwehr Krenglbach	KTZ vom Land (BZ)	96 876,00	
6/612000+301000	Gemeindestraßen	Kapitaltransfers von Ländern, Landesfonds und Landeskammern	29 951,51	
6/612000+861000	Gemeindestraßen	Transfers von Ländern, Landesfonds und Landeskammern	10 048,49	
6/851100+301000	Betriebe der Abwasserbeseitigung	Kap.Transferz.V.Land - Landesbeitrag	5 100,00	
6/940000+861400	Bedarfszuweisungen	Transfers von Ländern, Landesfonds und Landeskammern	86 615,00	
1/080000-751100	Pensionen (soweit nicht aufgeteilt)	Pensionsbeiträge (Beamte)		175 977,93
1/211000-728500	Volksschule	Kap.Transferz. a.Ld. (Beitr.a.Lds- Bildst.)		995,93
1/528000-751000	Tierkörperbeseitigung	Lfd.Transferz.a.Sonst.Untern.- Beitrag TKV		12 448,20
1/562000-751000	Sprengelbeiträge	Lfd.TfZ..aA .d. Land - Krankenanstalten		1 012 069,00
1/690000-751000	OÖ Verkehrsverbund	Lfd.Transferz.an Land - Verkehrsverbund		27 439,62
1/930000-751000	Landesumlage	Lauf. Transf.Z. an Land - Landesumlage		202 804,18

Haushaltskonto	Bezeichnung Ansatz	Bezeichnung Post	Summe Einzahlungen	Summe Auszahlungen
<b>Transferzahlungen von/an Gemeinden, Gemeindeverbände, Gemeindefonds</b>				
<b>Gesamtsumme Transferzahlungen von/an Gemeinden, Gemeindeverbände, Gemeindefonds</b>			<b>0,00</b>	<b>1 142 325,07</b>
<b>Summe Kapitaltransfers</b>			<b>0,00</b>	<b>0,00</b>
<b>Summe Laufende Transfers</b>			<b>0,00</b>	<b>1 142 325,07</b>
1/000000-752000	Gewählte Gemeindeorgane	Lfd.Transferz. an Gemeindeverband		15 927,76
1/031000-752020	Amt für Raumordnung und Raumplanung	Agenda Zukunft		12 481,90
1/031000-752030	Amt für Raumordnung und Raumplanung	Lfd. TZ an Bodenbündnis		100,00
1/031000-752040	Amt für Raumordnung und Raumplanung	Verkehrskonzept		10 945,74
1/419000-752000	Sonstige Einrichtungen und Maßnahmen	Lauf.Transfz. a.d.SHV - Bezirksumlage		1 028 851,00
1/510000-751000	Medizinische Bereichversorgung	Pensionsaufwand f. Gemeindeärzte		16 218,72
1/616000-752000	Konkurrenzstraßen	Lfd. TZ an Wegeerhaltungsverband (WEV)		8 448,00
1/782000-726001	Wirtschaftspolitische Maßnahmen	Regionalmanagement "Leaderprojekt LEWEL"		5 844,60
1/852000-752000	Abfallbeseitigung	Bezirksabfallverband, Mitgliedsbeitrag		43 507,35
<b>Transferzahlungen von/an Sozialversicherungsträger</b>				
<b>Gesamtsumme Transferzahlungen von/an Sozialversicherungsträger</b>			<b>0,00</b>	<b>26 485,67</b>
<b>Summe Kapitaltransfers</b>			<b>0,00</b>	<b>0,00</b>
<b>Summe Laufende Transfers</b>			<b>0,00</b>	<b>26 485,67</b>
1/000000-753000	Gewählte Gemeindeorgane	Sonst. Dgb zur Sozial. Sicherheit Mand.		7 938,63
1/000000-753100	Gewählte Gemeindeorgane	Lfd. TZ an Sozialversicherungsträger		18 547,04
<b>Transferzahlungen von/an sonst. Träger des öffentlichen Rechts</b>				
<b>Gesamtsumme Transferzahlungen von/an sonst. Träger des öffentlichen Rechts</b>			<b>38 782,55</b>	<b>2 113,52</b>
<b>Summe Kapitaltransfers</b>			<b>30 000,00</b>	<b>0,00</b>
<b>Summe Laufende Transfers</b>			<b>8 782,55</b>	<b>2 113,52</b>
2/010000+863200	Zentralamt	Laufende Transferz., Arbeitsmarktservice	2 819,68	
2/211000+863200	Volksschule	Laufende Transferz., Arbeitsmarktservice	5 962,87	
6/163330+303000	Freiwillige Feuerwehr Krenglbach	Kapitaltransfers von sonstigen Trägern des öffentlichen Rechts und Sozialversicherungsträgern	30 000,00	
1/060000-670000	Beiträge an Verb., Vereine u. sonst.Org.	Lfd.Transferz.a.Sonst.Tr.d.Öff. Rechts		1 488,92
1/163000-754000	Freiwillige Feuerwehr	Lfd. Tz. an Sonst. Träger (Bez.F. Wehr)		482,70
1/469000-754000	Sonstige Maßnahmen	Kostenersatz Tagesmütter		141,90
<b>Gesamtsumme</b>			<b>1 489 803,41</b>	<b>2 602 659,12</b>

Nachweis über Haushaltsrücklagen und  
Zahlungsmittelreserven (Anlage 6b)

Haushaltsrücklagen		Rücklagenstand			Rücklagenstand	Zahlungsmittelreserven		
Nr.	Verwendungszweck	31.12.2022	Zuführungen	Entnahmen	31.12.2023	31.12.2022	31.12.2023	Konto-/Sparbuchnummer
8/9990934/00001	Rücklage Interessentenbeiträge Wasser	0,00	25 407,22	0,00	25 407,22			ZW 11 210011 AT21 3468 0048 0050 0009
8/9990934/00002	Rücklage Aufschließungsbeiträge Wasser	0,00	1 032,40	0,00	1 032,40			
<b>Zweckgebundene Haushaltsrücklagen</b>		<b>0,00</b>	<b>26 439,62</b>	<b>0,00</b>	<b>26 439,62</b>			
8/9990935/00001	Rücklage Allgemein 2022	379 557,21	0,00	379 557,21	0,00			ZW 10 210010 AT32 3468 0806 0760 0117
<b>Allgemeine Haushaltsrücklagen</b>		<b>379 557,21</b>	<b>0,00</b>	<b>379 557,21</b>	<b>0,00</b>			
<b>Gesamtsummen</b>		<b>379 557,21</b>	<b>26 439,62</b>	<b>379 557,21</b>	<b>26 439,62</b>			

Einzelnachweis über Finanzschulden und Schuldendienst  
(Anlage 6c)

Darlehen Darlehensgeber Verwendung Aktenzahl	Ansatz	Staat	Laufzeit	Darlehenshöhe Gesamt	Buchwert 31.12.2022	Zugang	Tilgung	Zinsen	Summe Schulden- dienst	Schulden- dienst Ersätze	Kurs Gewinn/ -Verlust	Buchwert inkl. KG/KV 31.12.2023	Netto Schulden- dienst
		Währung/Zinssatz											
<b>1. Darlehen für Investitionszwecke</b>													
1.1. ... von Trägern des öffentlichen Rechts													
1.1.1. ... von Bund, Bundesfonds, Bundeskammern													
1.1.2. ... von Ländern, Landesfonds, Landeskammern													
1.1.3. ... von Gemeinden, Gemeindeverbänden, Gemeindefonds													
1.1.4. ... von Sozialversicherungsträgern													
1.1.5. ... von sonstigen Trägern des öffentlichen Rechts													
1.2. ... von Beteiligungen der Gebietskörperschaft (ohne Finanzunternehmungen)													
1.3. ... von Unternehmen (ohne Beteiligungen und ohne Finanzunternehmungen)													
1.4. ... von Finanzunternehmen													
1.4.1. ... von Finanzunternehmen im Inland													
100617/71046 ÖKK. Österreichische Kommunalkredit Darlehensnummer 54, Kanal Ba 03 103426	851000	AT	1986 - 2030	1 090 092,51	293 092,51	0,00	34 137,00	6 535,82	40 672,82	0,00	0,00	258 955,51	40 672,82
100617/71058 ÖKK. Österreichische Kommunalkredit Darlehensnummer 57, Kanal Ba 04 910329	851000	AT	1992 - 2032	542 793,40	180 047,48	0,00	16 436,13	3 519,17	19 955,30	0,00	0,00	163 611,35	19 955,30
101435/71070 UniCredit Bank Austria AG Darlehensnummer 70, Sanierung Kanalnetz Kre. Ba 12 10000873306	851000	AT	2013 - 2045	576 000,00	429 340,33	0,00	11 651,60	16 076,23	27 727,83	2 625,00	0,00	417 688,73	25 102,83
101435/71071 UniCredit Bank Austria AG Darlehensnummer 52, Kanal Ba 02 410.301.873	851000	AT	1984 - 2024	839 371,23	21 069,40	0,00	13 976,31	620,23	14 596,54	0,00	0,00	7 093,09	14 596,54



**Rechnungsabschluss 2023**

Gemeinde Krenglbach

**Einzelnachweis über Finanzschulden und Schuldendienst (Anlage 6c)**

Darlehen Darlehensgeber Verwendung Aktenzahl	Ansatz	Staat	Laufzeit	Darlehenshöhe Gesamt	Buchwert 31.12.2022	Zugang	Tilgung	Zinsen	Summe Schulden- dienst	Schulden- dienst Ersätze	Kurs Gewinn/ -Verlust	Buchwert inkl. KG/KV 31.12.2023	Netto Schulden- dienst
		Währung/Zinssatz											
102077/71060 BAWAG P.S.K. Bank für Arbeit und Wirtschaft un Darlehensnummer 60, Kanal Ba 05 111.7113	851000	AT	1995 - 2028 EUR/4,680% euribor6m	1 090 092,51	233 837,83	0,00	35 148,19	9 126,61	44 274,80	0,00	0,00	198 689,64	44 274,80
102077/71063 BAWAG P.S.K. Bank für Arbeit und Wirtschaft un Darlehensnummer 63, Kanal Ba 06 110.7453	851000	AT	1999 - 2028 EUR/4,680% euribor6m	1 233 301,60	286 114,37	0,00	43 005,88	11 166,94	54 172,82	10 372,04	0,00	243 108,49	43 800,78
102077/71065 BAWAG P.S.K. Bank für Arbeit und Wirtschaft un Darlehensnummer 65, Wasserleitung Ba 09 116.1107	850000	AT	2002 - 2028 EUR/4,880% euribor6m	30 759,00	8 269,51	0,00	1 265,66	265,79	1 531,45	0,00	0,00	7 003,85	1 531,45
102077/71066 BAWAG P.S.K. Bank für Arbeit und Wirtschaft un Darlehensnummer 66, Kanalbau Ba 08 116.1097	851000	AT	2002 - 2029 EUR/4,880% euribor6m	362 260,00	107 465,85	0,00	15 052,05	3 468,22	18 520,27	4 471,51	0,00	92 413,80	14 048,76
102077/71067 BAWAG P.S.K. Bank für Arbeit und Wirtschaft un Darlehensnummer 67, Wasserleitungsbau Ba 07 116.6920	850000	AT	2003 - 2028 EUR/4,880% euribor6m	295 000,00	73 930,26	0,00	11 315,14	2 376,16	13 691,30	0,00	0,00	62 615,12	13 691,30
102077/71068 BAWAG P.S.K. Bank für Arbeit und Wirtschaft un Darlehensnummer 68, Wasserleitung Ba 08 116.6913	850000	AT	2003 - 2028 EUR/4,880% euribor6m	128 000,00	32 019,98	0,00	4 900,71	1 029,14	5 929,85	0,00	0,00	27 119,27	5 929,85
102077/71073 BAWAG P.S.K. Bank für Arbeit und Wirtschaft un Darlehensnummer 73, BA 10 Digitaler Leitungskataster 5 4010 4913	851000	AT	2019 - 2099 EUR/4,915% euribor6m	410 000,00	387 682,39	0,00	7 231,20	13 146,25	20 377,45	11 415,00	0,00	380 451,19	8 962,45

**Rechnungsabschluss 2023**

Gemeinde Krenglbach

**Einzelnachweis über Finanzschulden und Schuldendienst (Anlage 6c)**

Darlehen Darlehensgeber Verwendung Aktenzahl	Ansatz	Staat	Laufzeit	Darlehenshöhe Gesamt	Buchwert 31.12.2022	Zugang	Tilgung	Zinsen	Summe Schulden- dienst	Schulden- dienst Ersätze	Kurs Gewinn/ -Verlust	Buchwert inkl. KG/KV 31.12.2023	Netto Schulden- dienst
		Währung/Zinssatz											
102078/70078 Sparkasse Oberösterreich Bank AG Darlehensnummer 41, Sportheim - Errichtung 32107-346699	262000	AT	2014 - 2029	141 000,00	67 789,27	0,00	8 717,56	2 254,83	10 972,39	0,00	0,00	59 071,71	10 972,39
		EUR/4,976%											
		euribor6m											
102078/70079 Sparkasse Oberösterreich Bank AG Darlehensnummer 59, Wasserleitung Ba 06 00062922672	850000	AT	1995 - 2028	348 829,60	82 152,65	0,00	12 693,38	2 365,80	15 059,18	0,00	0,00	69 459,27	15 059,18
		EUR/3,125%											
		euribor6m											
102078/70080 Sparkasse Oberösterreich Bank AG Darlehensnummer 62, Kanal Ba 06 00062-922755	851000	AT	1997 - 2028	70 129,28	10 982,08	0,00	1 713,35	275,81	1 989,16	0,00	0,00	9 268,73	1 989,16
		EUR/2,777%											
		euribor6m											
102078/70081 Sparkasse Oberösterreich Bank AG Darlehensnummer 71, San. Kanalnetz 2.Teil Ba 13 32107-302716	851000	AT	2014 - 2047	776 000,00	582 541,07	0,00	16 058,09	19 699,04	35 757,13	0,00	0,00	566 482,98	35 757,13
		EUR/4,926%											
		euribor6m											
102078/70081 Sparkasse Oberösterreich Bank AG Darlehensnummer 71, San. Kanalnetz 2.Teil Ba 13 32107-302716	851000	AT	2014 - 2047	776 000,00	0,00	0,00	0,00	0,00	0,00	1 869,00	0,00	0,00	-1 869,00
		EUR/4,926%											
		euribor6m											
102085/71042 Raiffeisenbank Wels eGen Darlehensnummer 42, Ausfinanz. GdeStraßenbau 20025771	612000	AT	2015 - 2030	367 817,34	188 700,44	0,00	22 558,32	6 016,68	28 575,00	0,00	0,00	166 142,12	28 575,00
		EUR/4,815%											
		euribor6m											
102085/71072 Raiffeisenbank Wels eGen Darlehensnummer 72, Regenkanal Hochmayr AT36 3468 0000 2762 5;	851000	AT	2017 - 2049	945 000,00	794 024,82	0,00	19 167,36	30 414,64	49 582,00	0,00	0,00	774 857,46	49 582,00
		EUR/4,986%											
		euribor6m											

Darlehen Darlehensgeber Verwendung Aktenzahl	Ansatz	Staat	Laufzeit	Darlehenshöhe Gesamt	Buchwert 31.12.2022	Zugang	Tilgung	Zinsen	Summe Schulden- dienst	Schulden- dienst Ersätze	Kurs Gewinn/ -Verlust	Buchwert inkl. KG/KV 31.12.2023	Netto Schulden- dienst
		Währung/Zinssatz											
102085/71075 Raiffeisenbank Wels eGen Darlehensnummer 39, Kindergarten - Zubau 20. 025. 391	240000	AT	2010 - 2025	236 741,00	41 555,55	0,00	16 307,66	908,05	17 215,71	0,00	0,00	25 247,89	17 215,71
		EUR/3,700%											
		euribor6m											
102085/71076 Raiffeisenbank Wels eGen Darlehensnummer 69, Kanalbau BA 09 20025425	851000	AT	2010 - 2042	419 200,00	222 649,45	0,00	7 724,24	8 067,99	15 792,23	0,00	0,00	214 925,21	15 792,23
		EUR/4,262%											
		euribor6m											
102085/71076 Raiffeisenbank Wels eGen Darlehensnummer 69, Kanalbau BA 09 20025425	851000	AT	2010 - 2042	419 200,00	0,00	0,00	0,00	0,00	0,00	3 908,00	0,00	0,00	-3 908,00
		EUR/4,262%											
		euribor6m											
102085/71077 Raiffeisenbank Wels eGen Darlehensnummer 61, Kanal Ba 05 20.023.842	851000	AT	1995 - 2028	421 502,44	91 907,82	0,00	14 245,95	2 550,73	16 796,68	0,00	0,00	77 661,87	16 796,68
		EUR/3,000%											
		euribor6m											
<b>1.4.2. ... von Finanzunternehmen im Ausland</b>													
<b>1.5. ... von Sonstigen</b>													
<b>Zwischensumme</b>					<b>4 135 173,06</b>	<b>0,00</b>	<b>313 305,78</b>	<b>139 884,13</b>	<b>453 189,91</b>	<b>34 660,55</b>	<b>0,00</b>	<b>3 821 867,28</b>	<b>418 529,36</b>

**2. Finanzschulden für den laufenden Aufwand****2.1. ... von Trägern des öffentlichen Rechts****2.1.1. ... von Bund, Bundesfonds, Bundeskammern****2.1.2. ... von Ländern, Landesfonds, Landeskammern****2.1.3. ... von Gemeinden, Gemeindeverbänden, Gemeindefonds****2.1.4. ... von Sozialversicherungsträgern****2.1.5. ... von sonstigen Trägern des öffentlichen Rechts****2.2. ... von Beteiligungen der Gebietskörperschaft (ohne Finanzunternehmungen)**

Darlehen	Ansatz	Staat	Laufzeit	Darlehenshöhe	Buchwert	Zugang	Tilgung	Zinsen	Summe	Schulden-	Kurs	Buchwert	Netto
Darlehensgeber				Gesamt	31.12.2022				Schulden-	dienst	Gewinn/	inkl. KG/KV	Schulden-
Verwendung		Währung/Zinssatz							dienst	Ersätze	-Verlust	31.12.2023	dienst
Aktenzahl													
2.3. ... von Unternehmen (ohne Beteiligungen und ohne Finanzunternehmungen)													
2.4. ... von Finanzunternehmen													
2.4.1. ... von Finanzunternehmen im Inland													
2.4.2. ... von Finanzunternehmen im Ausland													
2.5. ... von Sonstigen													
<b>Zwischensumme</b>					0,00	0,00	0,00	0,00	0,00	0,00	0,00	0,00	0,00
<b>SUMME (1 und 2)</b>					4 135 173,06	0,00	313 305,78	139 884,13	453 189,91	34 660,55	0,00	3 821 867,28	418 529,36
Davon ohne A85-89					298 045,26	0,00	47 583,54	9 179,56	56 763,10	0,00	0,00	250 461,72	56 763,10
Davon A85-89					3 837 127,80	0,00	265 722,24	130 704,57	396 426,81	34 660,55	0,00	3 571 405,56	361 766,26

Einzelnachweis über Finanzschulden gemäß § 32 Abs. 3  
(Anlage 6d)

Darlehen	Ansatz	Staat	Laufzeit	Darlehenshöhe	Buchwert	Zugang	Tilgung	Zinsen	Summe	Schulden-	Kurs	Buchwert	Netto
Darlehensgeber				Gesamt	31.12.2022				Schulden-	dienst	Gewinn/	inkl. KG/KV	Schulden-
Verwendung		Währung/Zinssatz							dienst	Ersätze	-Verlust	31.12.2023	dienst
Aktenzahl													
<b>Summe</b>					0,00	0,00	0,00	0,00	0,00	0,00	0,00	0,00	0,00

Nachweis über hausinterne Vergütungen (Anlage 6f)

<b>Gruppenebene</b>		<b>Erträge</b>	<b>Aufwendungen</b>
0	Vertretungskörper und allgemeine Verwaltung	132 200,00	21 200,00
1	Öffentliche Ordnung und Sicherheit	0,00	0,00
2	Unterricht, Erziehung, Sport und Wissenschaft	0,00	39 400,00
3	Kunst, Kultur und Kultus	0,00	4 600,00
4	Soziale Wohlfahrt und Wohnbauförderung	0,00	6 900,00
5	Gesundheit	0,00	0,00
6	Straßen- und Wasserbau, Verkehr	219 300,00	64 194,37
7	Wirtschaftsförderung	0,00	0,00
8	Dienstleistungen	32 394,37	247 600,00
9	Finanzwirtschaft	0,00	0,00
<b>Summe</b>		<b>383 894,37</b>	<b>383 894,37</b>
<b>Nicht voranschlagswirksame Gebarung</b>		<b>Mittelaufbringung</b>	<b>Mittelverwendung</b>
270	Finanzamt Vorsteuerbeträge (nicht voranschlagswirksame Gebarung)	0,00	0,00
360	Umsatzsteuer (nicht voranschlagswirksame Gebarung)	0,00	0,00
<b>Summe</b>		<b>0,00</b>	<b>0,00</b>



Anlagenspiegel Einzelkonten (Anlage 6g)

MVAG	Ansatz Konto	Bezeichnung	Inbetrieb- nahme	RND	ND	Buchwert 31.12.2022	Zugänge/ + Umbuchungen	Abgänge/ -	Wertaufholung+/ Wertminderung-	Abschreibung	Buchwert 31.12.2023
<b>1010</b>	<b>Immaterielle Vermögenswerte</b>					<b>272 925,04</b>	<b>1 492,70</b>	<b>0,00</b>	<b>0,00</b>	<b>40 113,41</b>	<b>234 304,33</b>
	<b>010000</b>	<b>Zentralamt</b>				<b>4 855,00</b>	<b>1 492,70</b>	<b>0,00</b>	<b>0,00</b>	<b>2 539,08</b>	<b>3 808,62</b>
	4/0420001/00001	Homepage Programmierung Fa. Gute Webseite	01.07.2022	1,5	3,0	4 140,00	1 492,70	0,00	0,00	2 253,08	3 379,62
	4/0430001/00001	Windows Server 2022 Standard - 16 Core License Pack Fa	16.12.2021	1,5	4,0	715,00	0,00	0,00	0,00	286,00	429,00
	4/0440001/06197	Gemdat Easy-Archiv-Documents Lizenz	31.10.2014	0,0	4,0	0,00	0,00	0,00	0,00	0,00	0,00
	4/0440001/06198	Gemdat LMR Lizenz	31.08.2010	0,0	8,0	0,00	0,00	0,00	0,00	0,00	0,00
	4/0440001/06199	MS SQL Server 2019 Std. Select Licence Fa. Gemdat	05.11.2020	4,0	4,0	0,00	0,00	0,00	0,00	0,00	0,00
	<b>850000</b>	<b>Betriebe der Wasserversorgung</b>				<b>12 020,25</b>	<b>0,00</b>	<b>0,00</b>	<b>0,00</b>	<b>3 434,36</b>	<b>8 585,89</b>
	4/0460005/06228	Wasserversorgungs-Überwachungsanlage Fa. Enzlberger	18.07.2016	2,5	10,0	12 020,25	0,00	0,00	0,00	3 434,36	8 585,89
	<b>851000</b>	<b>Abwasserbeseitigung</b>				<b>256 049,79</b>	<b>0,00</b>	<b>0,00</b>	<b>0,00</b>	<b>34 139,97</b>	<b>221 909,82</b>
	3/0430001/00001	Kanal baulich BA 10 - LIS	30.07.2020	6,5	10,0	256 049,79	0,00	0,00	0,00	34 139,97	221 909,82
<b>1021</b>	<b>Grundstücke, Grundstückseinrichtungen und Infrastruktur</b>					<b>12 724 741,27</b>	<b>259 294,85</b>	<b>116 880,75</b>	<b>0,00</b>	<b>336 874,89</b>	<b>12 530 280,48</b>
	<b>010000</b>	<b>Zentralamt</b>				<b>33 381,00</b>	<b>0,00</b>	<b>0,00</b>	<b>0,00</b>	<b>0,00</b>	<b>33 381,00</b>
	1/0020001/00112	Grundstück Nr. 1044, KG-Nr. 51230, Bauflächen Gebäude, 01.01.1900				25 155,90	0,00	0,00	0,00	0,00	25 155,90
	1/0030001/05902	Grundstück Nr. 1044, KG-Nr. 51230, Gärten Gärten, Fläche 01.01.1900				8 225,10	0,00	0,00	0,00	0,00	8 225,10
	<b>163000</b>	<b>Freiwillige Feuerwehr</b>				<b>237 810,33</b>	<b>0,00</b>	<b>0,00</b>	<b>0,00</b>	<b>0,00</b>	<b>237 810,33</b>
	1/0020001/00002	Grundstück Nr. 141/2, KG-Nr. 51209, Bauflächen Gebäude 01.01.1900				26 683,08	0,00	0,00	0,00	0,00	26 683,08
	1/0020001/00266	Grundstück Nr. 289, KG-Nr. 51230, Bauflächen Gebäude, f 01.01.1900				58 370,40	0,00	0,00	0,00	0,00	58 370,40
	1/0030001/05847	Grundstück Nr. 141/2, KG-Nr. 51209, Gärten Gärten, Fläch 01.01.1900				31 786,66	0,00	0,00	0,00	0,00	31 786,66
	1/0030001/05863	Grundstück Nr. 289, KG-Nr. 51230, Gärten Gärten, 1.070,0 01.01.1900				93 218,40	0,00	0,00	0,00	0,00	93 218,40
	1/0030001/05889	Grundstück Nr. 289, KG-Nr. 51230, landwirtschaftlich genui 01.01.1900				5 645,09	0,00	0,00	0,00	0,00	5 645,09
	1/0030001/05900	Grundstück Nr. 289, KG-Nr. 51230, Sonstige Parkplätze, 1. 01.01.1900				22 106,70	0,00	0,00	0,00	0,00	22 106,70
	<b>240000</b>	<b>Kindergärten</b>				<b>426 406,81</b>	<b>0,00</b>	<b>0,00</b>	<b>0,00</b>	<b>772,71</b>	<b>425 634,10</b>
	1/0020001/00131	Grundstück Nr. 1054/9, KG-Nr. 51230, Bauflächen Gebäud 01.01.1900				73 180,80	0,00	0,00	0,00	0,00	73 180,80
	1/0030001/05856	Grundstück Nr. 1054/9, KG-Nr. 51230, Gärten Gärten, 3.91 01.01.1900				341 249,04	0,00	0,00	0,00	0,00	341 249,04
	3/0040008/02728	Gartenzaun Metallwelten	30.08.2018	14,5	20,0	11 976,97	0,00	0,00	0,00	772,71	11 204,26
	<b>240800</b>	<b>Krabbelstube</b>				<b>2 874,83</b>	<b>0,00</b>	<b>0,00</b>	<b>0,00</b>	<b>198,26</b>	<b>2 676,57</b>
	3/0040008/05441	Gartenzaun Fa. Metallwelten	11.09.2017	13,5	20,0	2 874,83	0,00	0,00	0,00	198,26	2 676,57
	<b>262000</b>	<b>Sportplätze</b>				<b>100 982,76</b>	<b>0,00</b>	<b>0,00</b>	<b>0,00</b>	<b>3 018,18</b>	<b>97 964,58</b>
	1/0010001/00114	Grundstück Nr. 1047/1, KG-Nr. 51230, Sonstige Freizeitfläc 01.01.1900				8 935,13	0,00	0,00	0,00	0,00	8 935,13
	1/0010001/05892	Grundstück Nr. 1039/3, KG-Nr. 51230, Sonstige Freizeitfläc 01.01.1900				37 118,40	0,00	0,00	0,00	0,00	37 118,40
	2/0040013/05564	Volleyballplatz	09.07.2008	0,0	15,0	1 258,48	0,00	0,00	0,00	1 258,48	0,00
	2/0040013/05565	Trainingsfeld Sportplatz	12.10.2020	29,5	33,0	53 670,75	0,00	0,00	0,00	1 759,70	51 911,05

MVAG	Ansatz Konto	Bezeichnung	Inbetrieb- nahme	RND	ND	Buchwert 31.12.2022	Zugänge/ + Umbuchungen -	Abgänge/	Wertaufholung+/ Wertminderung-	Abschreibung	Buchwert 31.12.2023
	<b>363000</b>	<b>Altstadterhaltung und Ortsbildpflege</b>				<b>208 547,22</b>	<b>11 646,56</b>	<b>0,00</b>	<b>0,00</b>	<b>9 479,42</b>	<b>210 714,36</b>
	2/0040001/06190	Ortsplatz + Parkplatz vor Gemeindeamt Pflasterfläche	01.01.1995	21,0	50,0	208 547,22	0,00	0,00	0,00	9 479,42	199 067,80
	2/0040012/00003	Bodenlehrpfad 14 Schilder Fa. Prospera	01.04.2024	15,0	15,0	0,00	11 646,56	0,00	0,00	0,00	11 646,56
	<b>611000</b>	<b>Landesstraßen</b>				<b>176 621,25</b>	<b>0,00</b>	<b>0,00</b>	<b>0,00</b>	<b>5 070,74</b>	<b>171 550,51</b>
	2/0040001/05519	Klasse 1	01.01.2014	40,0	50,0	20 851,46	0,00	0,00	0,00	508,57	20 342,89
	2/0040001/05520	Klasse 3	01.01.1994	20,0	50,0	15 699,79	0,00	0,00	0,00	747,61	14 952,18
	2/0040001/05714	Ziegeleistraße / L1233 - Bahnweg / Gehweg Fläche 405,29	01.01.2014	40,0	50,0	9 970,10	0,00	0,00	0,00	243,17	9 726,93
	2/0040001/05735	Ziegeleistraße / L1233 - Bahnweg / Gehweg Fläche 2.353,6	01.01.2014	40,0	50,0	57 898,76	0,00	0,00	0,00	1 412,16	56 486,60
	2/0040001/05757	Innviertler Straße / B137 -Baumayr / Gehweg Fläche 387,5	01.01.2014	40,0	50,0	9 533,50	0,00	0,00	0,00	232,52	9 300,98
	2/0040001/05760	Innviertler Straße / B137 - Am Bahndamm / Gehweg Fläche	01.01.2014	40,0	50,0	17 314,94	0,00	0,00	0,00	422,32	16 892,62
	2/0040001/05765	Krenglbacher Straße / L1233 - Krenglbacher Straße / Gehw	01.01.2004	30,0	50,0	21 785,80	0,00	0,00	0,00	702,77	21 083,03
	2/0040001/05823	Oberham / L519 - Innbachtalstraße / Gehweg Fläche 213,9	01.01.1994	20,0	50,0	2 695,14	0,00	0,00	0,00	128,34	2 566,80
	2/0040001/05824	Krenglbacher Straße / L1233 - Höhenweg / Gehweg Fläche	01.01.2004	30,0	50,0	2 322,04	0,00	0,00	0,00	74,90	2 247,14
	2/0040001/05825	Krenglbacher Straße / L1233 - Wirteweg / Gehweg Fläche	01.01.2004	30,0	50,0	1 215,68	0,00	0,00	0,00	39,22	1 176,46
	2/0040001/05826	Krenglbacher Straße / L1233 - Zentrumsweg / Gehweg Flä	01.01.2004	30,0	50,0	2 272,75	0,00	0,00	0,00	73,31	2 199,44
	2/0040001/05827	Ziegeleistraße / L1233 - Krenglbacher Straße / Gehweg Flä	01.01.2004	30,0	50,0	3 936,84	0,00	0,00	0,00	126,99	3 809,85
	2/0040001/05828	Ziegeleistraße / L1233 - Wirteweg / Gehweg Fläche 138,82	01.01.2004	30,0	50,0	2 582,06	0,00	0,00	0,00	83,29	2 498,77
	2/0040001/05829	Innviertler Straße / B137 - Ziegeleistraße / Gehweg Fläche	01.01.2004	30,0	50,0	3 667,92	0,00	0,00	0,00	118,32	3 549,60
	2/0040001/05831	Krenglbacher Straße / L1233 - IVV Höhenweg / Gehweg Flä	01.01.2004	30,0	50,0	2 193,11	0,00	0,00	0,00	70,75	2 122,36
	2/0040001/05832	Krenglbacher Straße / L1233 - Panoramaweg / Gehweg Flä	01.01.2004	30,0	50,0	2 681,36	0,00	0,00	0,00	86,50	2 594,86
	<b>612000</b>	<b>Gemeindestraßen</b>				<b>6 129 786,31</b>	<b>213 113,28</b>	<b>112 269,07</b>	<b>0,00</b>	<b>266 264,12</b>	<b>5 964 366,40</b>
	1/0030001/05909	Grundstück Nr. 137/7, KG-Nr. 51209, Sonstige Parkplätze,	29.08.2023			0,00	10 040,68	0,00	0,00	47,00	9 993,68
	1/0030001/05910	Grundstück Nr. 137/6, KG-Nr. 51209, Gärten Gärten, Fläch	29.08.2023			0,00	1 102,70	0,00	0,00	0,00	1 102,70
	2/0040001/00303	Umkehrplatz Amtmannstraße Link_ID 304.112.056	01.01.1994	20,0	50,0	3 606,12	0,00	0,00	0,00	171,72	3 434,40
	2/0040001/00317	Umkehrplatz Sonnleithen Link_ID 304.112.152	01.01.1979	5,0	50,0	189,00	0,00	0,00	0,00	31,50	157,50
	2/0040001/00318	Umkehrplatz Ziegelgraben Link_ID 304.085.759	01.01.1994	20,0	50,0	1 014,30	0,00	0,00	0,00	48,30	966,00
	2/0040001/00319	Umkehrplatz Weißdomstraße Link_ID 304.112.031	01.01.1994	20,0	50,0	1 422,28	0,00	0,00	0,00	67,73	1 354,55
	2/0040001/00320	Umkehrplatz Weißdomstraße Link_ID 304.115.202	01.01.1994	20,0	50,0	1 524,08	0,00	0,00	0,00	72,58	1 451,50
	2/0040001/00321	Umkehrplatz Weißdomstraße Link_ID 304.115.201	01.01.2004	30,0	50,0	3 441,00	0,00	0,00	0,00	111,00	3 330,00
	2/0040001/00322	Umkehrplatz Weidengasse Link_ID 304.115.250	01.01.2014	40,0	50,0	10 627,20	0,00	0,00	0,00	259,20	10 368,00
	2/0040001/00323	Umkehrplatz Erlengasse Link_ID 304.112.464	01.01.1994	20,0	50,0	623,70	0,00	0,00	0,00	29,70	594,00
	2/0040001/00324	Umkehrplatz Buxbaumweg Link_ID 304.112.466	01.01.2014	40,0	50,0	7 749,00	0,00	0,00	0,00	189,00	7 560,00
	2/0040001/00325	Umkehrplatz Buxbaumweg Link_ID 304.172.554	01.01.2004	30,0	50,0	7 864,08	0,00	0,00	0,00	253,68	7 610,40
	2/0040001/00326	Umkehrplatz Amtmannstraße Link_ID 304.112.055	01.01.2004	30,0	50,0	3 124,80	0,00	0,00	0,00	100,80	3 024,00
	2/0040001/00328	Umkehrplatz Fichtenweg Link_ID 304.085.211	01.01.1994	20,0	50,0	737,10	0,00	0,00	0,00	35,10	702,00
	2/0040001/00329	Umkehrplatz Schneidergasse Link_ID 304.085.111	01.01.2004	30,0	50,0	2 678,40	0,00	0,00	0,00	86,40	2 592,00
	2/0040001/00330	Umkehrplatz Tannenweg Link_ID 304.112.085	01.01.1994	20,0	50,0	3 175,20	0,00	0,00	0,00	151,20	3 024,00
	2/0040001/00331	Umkehrplatz Lärchenweg Link_ID 304.331.161	01.01.2004	30,0	50,0	2 333,54	0,00	0,00	0,00	75,28	2 258,26

MVAG	Ansatz Konto	Bezeichnung	Inbetrieb- nahme	RND	ND	Buchwert 31.12.2022	Zugänge/ + Umbuchungen	Abgänge/ -	Wertaufholung+/ Wertminderung-	Abschreibung	Buchwert 31.12.2023
	2/0040001/00332	Umkehrplatz Wundersberg Link_ID 304.115.303	01.01.1979	5,0	50,0	72,00	0,00	0,00	0,00	12,00	60,00
	2/0040001/00333	Umkehrplatz Oberlehmburg Link_ID 304.085.033	01.01.2014	40,0	50,0	3 788,40	0,00	0,00	0,00	92,40	3 696,00
	2/0040001/00334	Umkehrplatz Ziegelschlagergasse Link_ID 304.114.804	01.01.1994	20,0	50,0	982,80	0,00	0,00	0,00	46,80	936,00
	2/0040001/00335	Umkehrplatz Aichetstraße Link_ID 304.171.803	01.01.2014	40,0	50,0	1 967,50	0,00	0,00	0,00	47,99	1 919,51
	2/0040001/00336	Umkehrplatz Brennergasse Link_ID 304.115.257	01.01.1994	20,0	50,0	4 914,00	0,00	0,00	0,00	234,00	4 680,00
	2/0040001/00337	Umkehrplatz Brennergasse Link_ID 304.111.497	01.01.2004	30,0	50,0	1 247,68	0,00	0,00	0,00	40,25	1 207,43
	2/0040001/00338	Umkehrplatz Zehentstadlweg Link_ID 304.111.504	01.01.2014	40,0	50,0	3 512,88	0,00	0,00	0,00	85,68	3 427,20
	2/0040001/00339	Umkehrplatz Siebenbürgergasse Link_ID 304.112.114	01.01.2014	40,0	50,0	4 880,64	0,00	0,00	0,00	119,04	4 761,60
	2/0040001/00340	Umkehrplatz Hochroithen Link_ID 304.331.478	01.01.2014	40,0	50,0	1 660,50	0,00	0,00	0,00	40,50	1 620,00
	2/0040001/00341	Umkehrplatz Muckenhuberweg Link_ID 304.112.154	01.01.2014	40,0	50,0	3 936,00	0,00	0,00	0,00	96,00	3 840,00
	2/0040001/00342	Umkehrplatz Wieshofer Straße Link ID 304.171.805	01.01.2014	40,0	50,0	1 977,84	0,00	0,00	0,00	48,24	1 929,60
	2/0040001/00343	Umkehrplatz Lahenstraße Link_ID 304.111.925	01.01.2014	40,0	50,0	1 082,40	0,00	0,00	0,00	26,40	1 056,00
	2/0040001/00344	Umkehrplatz Bahnhofzeile Link_ID 304.114.782	01.01.1994	20,0	50,0	3 628,80	0,00	0,00	0,00	172,80	3 456,00
	2/0040001/00346	Umkehrplatz Reiterweg Link_ID 304.112.060	01.01.1994	20,0	50,0	352,80	0,00	0,00	0,00	16,80	336,00
	2/0040001/00371	Umkehrplatz Wundersberg Link_ID 304.331.185	01.01.1994	20,0	50,0	1 663,20	0,00	0,00	0,00	79,20	1 584,00
	2/0040001/00372	Umkehrplatz Unrading Link_ID 304.220.290	01.01.1979	5,0	50,0	175,68	0,00	0,00	0,00	29,28	146,40
	2/0040001/00373	Umkehrplatz Wundersberg Link_ID 304.115.302	01.01.1979	5,0	50,0	771,84	0,00	0,00	0,00	128,64	643,20
	2/0040001/00375	Klasse 1	01.01.2014	40,0	50,0	20 828,20	0,00	0,00	0,00	508,00	20 320,20
	2/0040001/00376	Klasse 3	01.01.1994	20,0	50,0	29 538,63	0,00	0,00	0,00	1 406,60	28 132,03
	2/0040001/00377	Klasse 5	01.01.1974	0,0	50,0	5,10	0,00	0,00	0,00	5,10	0,00
	2/0040001/05593	Landlerweg Fahrbahn Fläche 1.192,20 m <sup>2</sup> , Oberfläche Aspl	01.01.2004	30,0	50,0	44 349,84	0,00	0,00	0,00	1 430,64	42 919,20
	2/0040001/05594	Achleiten Fahrbahn Fläche 257,96 m <sup>2</sup> , Oberfläche Asphalt,	01.01.1994	20,0	50,0	6 500,63	0,00	0,00	0,00	309,55	6 191,08
	2/0040001/05596	Schmiedberg / Fahrbahn Fläche 543,35 m <sup>2</sup> , Oberfläche Asp	01.01.1994	20,0	50,0	13 692,31	0,00	0,00	0,00	652,01	13 040,30
	2/0040001/05597	Oberlehmburg / Fahrbahn Fläche 485,19 m <sup>2</sup> , Oberfläche As	01.01.2004	30,0	50,0	18 049,14	0,00	0,00	0,00	582,23	17 466,91
	2/0040001/05598	Pöchmüllerweg / Fahrbahn Fläche 486,92 m <sup>2</sup> , Oberfläche A	01.01.2004	30,0	50,0	18 113,23	0,00	0,00	0,00	584,30	17 528,93
	2/0040001/05599	Wieshofer Straße / Fahrbahn Fläche 10.309,99 m <sup>2</sup> , Oberflä	01.01.2004	30,0	50,0	510 297,96	0,00	0,00	0,00	16 461,22	493 836,74
	2/0040001/05600	Gstocket / Fahrbahn Fläche 1.025,00 m <sup>2</sup> , Oberfläche Asp	01.01.2004	30,0	50,0	38 130,00	0,00	0,00	0,00	1 230,00	36 900,00
	2/0040001/05601	Wundersberg / IVV Höhenweg / Fahrbahn Fläche 9.394,47	01.01.2004	30,0	50,0	388 784,48	0,00	0,00	0,00	12 541,43	376 243,05
	2/0040001/05603	Radgattern / Fahrbahn Fläche 846,81 m <sup>2</sup> , Oberfläche Asp	01.01.1994	20,0	50,0	21 339,62	0,00	0,00	0,00	1 016,17	20 323,45
	2/0040001/05604	Schneidergasse / Fahrbahn Fläche 1.117,56 m <sup>2</sup> , Oberfläch	01.01.2004	30,0	50,0	41 573,24	10 845,49	0,00	0,00	1 690,93	50 727,80
	2/0040001/05605	Eichenweg / Fahrbahn Fläche 553,96 m <sup>2</sup> , Oberfläche Asp	01.01.1994	20,0	50,0	13 959,68	0,00	0,00	0,00	664,75	13 294,93
	2/0040001/05607	Sonnleithen / Fahrbahn Fläche 3.331,65 m <sup>2</sup> , Oberfläche As	01.01.1979	5,0	50,0	23 987,89	0,00	0,00	0,00	3 997,98	19 989,91
	2/0040001/05608	Fliedergasse / Fahrbahn Fläche 484,22 m <sup>2</sup> , Oberfläche Asp	01.01.2004	30,0	50,0	18 012,92	0,00	0,00	0,00	581,06	17 431,86
	2/0040001/05609	Wundersberg / Aichkern / Fahrbahn Fläche 1.547,52 m <sup>2</sup> , O	01.01.1979	5,0	50,0	11 142,15	0,00	0,00	0,00	1 857,03	9 285,12
	2/0040001/05610	Oberham / Berger / Fahrbahn Fläche 2.213,28 m <sup>2</sup> , Oberflä	01.01.1974	0,0	50,0	2 655,93	0,00	0,00	0,00	2 655,93	0,00
	2/0040001/05611	Fichtenweg / Fahrbahn Fläche 661,76 m <sup>2</sup> , Oberfläche Asp	01.01.1994	20,0	50,0	16 676,36	15 466,37	0,00	0,00	1 530,61	30 612,12
	2/0040001/05612	Zimmerergasse / Fahrbahn Fläche 442,75 m <sup>2</sup> , Oberfläche /	01.01.2004	30,0	50,0	16 470,30	0,00	0,00	0,00	531,30	15 939,00
	2/0040001/05613	Katzbacher Straße / Fahrbahn Fläche 1.763,95 m <sup>2</sup> , Oberflä	01.01.1994	20,0	50,0	44 451,43	0,00	0,00	0,00	2 116,73	42 334,70
	2/0040001/05614	Ziegelgraben / Fahrbahn Fläche 3.183,80 m <sup>2</sup> , Oberfläche A	01.01.1994	20,0	50,0	80 231,74	0,00	0,00	0,00	3 820,56	76 411,18

MVAG	Ansatz Konto	Bezeichnung	Inbetrieb- nahme	RND	ND	Buchwert 31.12.2022	Zugänge/ + Umbuchungen -	Abgänge/ -	Wertaufholung+/ Wertminderung-	Abschreibung	Buchwert 31.12.2023
	2/0040001/05616	Flurgasse / Fahrbahn Fläche 578,35 m², Oberfläche Aspha	01.01.2014	40,0	50,0	28 454,82	0,00	0,00	0,00	694,02	27 760,80
	2/0040001/05617	Schlossbergstraße / Fahrbahn Fläche 1.628,76 m², Oberflä	01.01.2004	30,0	50,0	60 589,75	0,00	0,00	0,00	1 954,51	58 635,24
	2/0040001/05618	Niederthanweg Fahrbahn Fläche 3.134,48 m², Oberfläche /	01.01.1979	5,0	50,0	22 568,24	0,00	22 568,24	0,00	0,00	0,00
	2/0040001/05619	Ziegeleistraße / Fahrbahn Fläche 2.708,47 m², Oberfläche .	01.01.2004	30,0	50,0	100 754,90	0,00	0,00	0,00	3 250,16	97 504,74
	2/0040001/05620	Bahnhofplatz / Fahrbahn Fläche 789,22 m², Oberfläche Asf	01.01.2004	30,0	50,0	29 358,79	0,00	0,00	0,00	947,06	28 411,73
	2/0040001/05621	Göldinger Straße Fahrbahn Fläche 876,61 m², Oberfläche /	01.01.1994	20,0	50,0	38 209,30	0,00	0,00	0,00	1 819,49	36 389,81
	2/0040001/05624	Lehnerweg / Fahrbahn Fläche 1.173,79 m², Oberfläche Asf	01.01.1994	20,0	50,0	29 579,52	0,00	0,00	0,00	1 408,55	28 170,97
	2/0040001/05625	Wiesfeldstraße / Fahrbahn Fläche 1.229,41 m², Oberfläche	01.01.1994	20,0	50,0	30 981,23	0,00	0,00	0,00	1 475,30	29 505,93
	2/0040001/05626	Am Wieshof / Fahrbahn Fläche 876,48 m², Oberfläche Aspl	01.01.2004	30,0	50,0	32 605,04	0,00	0,00	0,00	1 051,78	31 553,26
	2/0040001/05630	Lehmberg / Fahrbahn Fläche 3.986,59 m², Oberfläche Asp	01.01.2004	30,0	50,0	148 301,32	0,00	0,00	0,00	4 783,91	143 517,41
	2/0040001/05631	Pilgrimweg / Fahrbahn Fläche 495,86 m², Oberfläche Asph.	01.01.2004	30,0	50,0	18 446,08	0,00	0,00	0,00	595,03	17 851,05
	2/0040001/05632	Naderberg / Fahrbahn Fläche 706,61 m², Oberfläche Asp	01.01.2014	40,0	50,0	34 765,40	0,00	0,00	0,00	847,94	33 917,46
	2/0040001/05633	Weißdornstraße / Fahrbahn Fläche 2.029,52 m², Oberfläch	01.01.1994	20,0	50,0	51 143,85	0,00	0,00	0,00	2 435,42	48 708,43
	2/0040001/05634	Gferther Straße Fahrbahn Fläche 4.127,42 m², Oberfläche	01.01.2004	35,0	50,0	135 061,79	9 777,99	0,00	0,00	4 023,33	140 816,45
	2/0040001/05635	Muckenhuberweg / Fahrbahn Fläche 2.651,67 m², Oberfläc	01.01.2014	40,0	50,0	130 462,18	0,00	0,00	0,00	3 182,00	127 280,18
	2/0040001/05636	Breitenfeldgasse / Fahrbahn Fläche 427,61 m², Oberfläche	01.01.1994	20,0	50,0	10 775,66	0,00	0,00	0,00	513,13	10 262,53
	2/0040001/05640	Sportplatzstraße / Fahrbahn Fläche 3.843,68 m², Oberfläch	01.01.2004	30,0	50,0	193 895,44	0,00	0,00	0,00	6 254,69	187 640,75
	2/0040001/05641	Aichetstraße / Fahrbahn Fläche 1.126,07 m², Oberfläche A:	01.01.2014	40,0	50,0	55 402,84	0,00	0,00	0,00	1 351,29	54 051,55
	2/0040001/05643	Brennergasse / Fahrbahn Fläche 2.359,46 m², Oberfläche /	01.01.1994	20,0	50,0	59 458,34	0,00	0,00	0,00	2 831,35	56 626,99
	2/0040001/05644	Weinbergstraße / Bahnweg / Fahrbahn Fläche 3.090,50 m²	01.01.1994	20,0	50,0	77 880,49	0,00	0,00	0,00	3 708,59	74 171,90
	2/0040001/05645	Aichetstraße / Fahrbahn Fläche 3.016,19 m², Oberfläche A:	01.01.2014	40,0	50,0	92 994,10	0,00	0,00	0,00	2 268,15	90 725,95
	2/0040001/05646	Zehentstadlweg / Fahrbahn Fläche 1.357,55 m², Oberfläch	01.01.2014	40,0	50,0	66 791,62	0,00	0,00	0,00	1 629,06	65 162,56
	2/0040001/05647	Amtmannstraße / Zentrumsweg / Fahrbahn Fläche 2.699,3	01.01.2004	30,0	50,0	100 417,31	0,00	0,00	0,00	3 239,27	97 178,04
	2/0040001/05650	Hollunderweg / Fahrbahn Fläche 1.148,09 m², Oberfläche /	01.01.2004	30,0	50,0	42 709,07	0,00	0,00	0,00	1 377,71	41 331,36
	2/0040001/05651	Reiterweg / Fahrbahn Fläche 1.872,36 m², Oberfläche Asp	01.01.2004	30,0	50,0	69 651,80	0,00	0,00	0,00	2 246,83	67 404,97
	2/0040001/05652	Schmidinger-Straße / Panoramaweg / Fahrbahn Fläche 4.3	01.01.1994	20,0	50,0	110 545,55	0,00	0,00	0,00	5 264,07	105 281,48
	2/0040001/05653	Tannenweg / Fahrbahn Fläche 620,28 m², Oberfläche Asp	01.01.1994	20,0	50,0	15 631,04	0,00	0,00	0,00	744,34	14 886,70
	2/0040001/05654	Ahornweg Fahrbahn Fläche 626,28 m², Oberfläche Asphalt	01.01.2004	30,0	50,0	23 297,43	0,00	0,00	0,00	751,53	22 545,90
	2/0040001/05655	Forster-Straße Fahrbahn Oberfläche Asphalt, Zustand 2-Zu	01.01.2004	30,0	50,0	0,00	0,00	0,00	0,00	0,00	0,00
	2/0040001/05656	Linetwaldstraße / Panoramaweg / Fahrbahn Fläche 2.083,C	01.01.1994	20,0	50,0	52 493,93	0,00	0,00	0,00	2 499,71	49 994,22
	2/0040001/05657	Lärchenweg / Fahrbahn Fläche 1.115,20 m², Oberfläche As	01.01.2004	30,0	50,0	31 977,89	0,00	0,00	0,00	1 031,54	30 946,35
	2/0040001/05658	Eibenweg / Fahrbahn Fläche 1.107,17 m², Oberfläche Asp	01.01.1994	20,0	50,0	27 900,63	0,00	0,00	0,00	1 328,60	26 572,03
	2/0040001/05659	Am Oberkatzbach / Fahrbahn Fläche 2.585,97 m², Oberfläc	01.01.1994	20,0	50,0	65 166,39	0,00	0,00	0,00	3 103,16	62 063,23
	2/0040001/05660	Siebenbürgergasse / Fahrbahn Fläche 1.667,11 m², Oberflä	01.01.1994	20,0	50,0	42 011,26	0,00	0,00	0,00	2 000,54	40 010,72
	2/0040001/05661	Am Bach / Fahrbahn Fläche 544,62 m², Oberfläche Asphalt	01.01.1994	20,0	50,0	13 724,44	0,00	0,00	0,00	653,54	13 070,90
	2/0040001/05664	Im Graben / Höhenweg/IVV Höhenweg/Wirteweg / Fahrbah	01.01.2014	40,0	50,0	16 602,87	0,00	0,00	0,00	404,95	16 197,92
	2/0040001/05665	Gartenweg / Fahrbahn Fläche 1.820,19 m², Oberfläche Asf	01.01.2004	30,0	50,0	67 710,97	0,00	0,00	0,00	2 184,22	65 526,75
	2/0040001/05666	Erlengasse / Fahrbahn Fläche 1.389,78 m², Oberfläche Asf	01.01.1994	20,0	50,0	35 022,41	0,00	0,00	0,00	1 667,73	33 354,68
	2/0040001/05667	Buxbaumweg / Fahrbahn Fläche 1.619,44 m², Oberfläche /	01.01.2004	31,0	50,0	64 810,24	0,00	0,00	0,00	2 025,32	62 784,92

MVAG	Ansatz Konto	Bezeichnung	Inbetrieb- nahme	RND	ND	Buchwert 31.12.2022	Zugänge/ + Umbuchungen	Abgänge/ -	Wertaufholung+/ Wertminderung-	Abschreibung	Buchwert 31.12.2023
	2/0040001/05669	Welser-Straße / Zentrumsweg/Panoramaweg / Fahrbahn Fl	01.01.2004	30,0	50,0	6 415,58	0,00	0,00	0,00	206,95	6 208,63
	2/0040001/05670	Linetwaldstraße / Fahrbahn Fläche 416,55 m², Oberfläche	/ 01.01.1994	20,0	50,0	10 496,96	0,00	0,00	0,00	499,86	9 997,10
	2/0040001/05672	Bahnhofzeile / Fahrbahn Fläche 1.090,56 m², Oberfläche A	01.01.1994	20,0	50,0	27 482,12	0,00	0,00	0,00	1 308,67	26 173,45
	2/0040001/05673	Am Bahndamm / Fahrbahn Fläche 470,36 m², Oberfläche A	01.01.2004	30,0	50,0	17 497,46	0,00	0,00	0,00	564,43	16 933,03
	2/0040001/05674	Ziegelschlagergasse / Fahrbahn Fläche 571,27 m², Oberflä	01.01.1994	20,0	50,0	14 396,02	0,00	0,00	0,00	685,52	13 710,50
	2/0040001/05676	Im Graben / IVV Höhenweg/Wirteweg/Höhenweg / Fahrbah	01.01.2014	40,0	50,0	24 212,76	0,00	0,00	0,00	590,56	23 622,20
	2/0040001/05677	Weidengasse / Fahrbahn Fläche 344,25 m², Oberfläche As	01.01.2014	40,0	50,0	16 937,10	0,00	0,00	0,00	413,10	16 524,00
	2/0040001/05679	Breitenweg / Fahrbahn Fläche 499,14 m², Oberfläche Asp	01.01.1994	20,0	50,0	12 578,32	0,00	0,00	0,00	598,97	11 979,35
	2/0040001/05680	Bindergasse / Fahrbahn Fläche 987,96 m², Oberfläche Asp	01.01.2004	30,0	50,0	36 752,12	0,00	0,00	0,00	1 185,55	35 566,57
	2/0040001/05681	Welser-Straße / Fahrbahn Fläche 3.528,81 m², Oberfläche	01.01.2004	30,0	50,0	131 271,82	0,00	0,00	0,00	4 234,57	127 037,25
	2/0040001/05682	Forster-Straße Fahrbahn Fläche 480,00 m², Oberfläche As	01.01.2004	30,0	50,0	17 856,00	0,00	0,00	0,00	576,00	17 280,00
	2/0040001/05683	Jarminagasse / Fahrbahn Fläche 982,52 m², Oberfläche As	01.01.1979	5,0	50,0	7 074,15	0,00	0,00	0,00	1 179,03	5 895,12
	2/0040001/05684	Hochroithen / Fahrbahn Fläche 1.469,46 m², Oberfläche As	01.01.1994	20,0	50,0	37 030,45	0,00	0,00	0,00	1 763,35	35 267,10
	2/0040001/05686	Schlossbergstraße / Zentrumsweg / Fahrbahn Fläche 2.535	01.01.2004	30,0	50,0	94 454,98	0,00	0,00	0,00	3 046,93	91 408,05
	2/0040001/05688	Schmidinger-Straße / Fahrbahn Fläche 401,59 m², Oberflä	01.01.1994	20,0	50,0	10 120,02	0,00	0,00	0,00	481,91	9 638,11
	2/0040001/05693	Krenglbacher Straße / Zufahrt Museum / Fahrbahn Fläche	: 01.01.1994	20,0	50,0	9 209,08	0,00	0,00	0,00	438,53	8 770,55
	2/0040001/05695	Mariafeldstraße / Zentrumsweg / Fahrbahn Fläche 29,31 m	01.01.1994	20,0	50,0	738,68	0,00	0,00	0,00	35,18	703,50
	2/0040001/05696	Weinbergstraße / Fahrbahn Fläche 338,24 m², Oberfläche	/ 01.01.1994	20,0	50,0	8 523,72	0,00	0,00	0,00	405,89	8 117,83
	2/0040001/05697	Katzbacher Straße / Bahnbegleitweg / Fahrbahn Fläche 98	: 01.01.1994	20,0	50,0	24 751,92	0,00	0,00	0,00	1 178,66	23 573,26
	2/0040001/05698	Webergasse / Fahrbahn Fläche 1.314,18 m², Oberfläche A	: 01.01.1994	20,0	50,0	33 117,31	0,00	0,00	0,00	1 577,01	31 540,30
	2/0040001/05699	Schlossplatz / Fahrbahn Fläche 213,60 m², Oberfläche Asp	01.01.1994	20,0	50,0	5 382,72	0,00	0,00	0,00	256,32	5 126,40
	2/0040001/05700	Hofjägerweg / Fahrbahn Fläche 743,61 m², Oberfläche Asp	01.01.1979	5,0	50,0	5 354,00	0,00	0,00	0,00	892,33	4 461,67
	2/0040001/05705	Unrading / Höhenweg / Fahrbahn Fläche 758,34 m², Oberfl	01.01.1994	20,0	50,0	19 110,09	0,00	0,00	0,00	910,00	18 200,09
	2/0040001/05706	Saxenau / Fahrbahn Fläche 3.969,60 m², Oberfläche Asph	: 01.01.2004	30,0	50,0	147 668,95	0,00	0,00	0,00	4 763,51	142 905,44
	2/0040001/05707	Oberham / Fahrbahn Fläche 670,04 m², Oberfläche Asphal	01.01.1994	20,0	50,0	16 885,07	0,00	0,00	0,00	804,05	16 081,02
	2/0040001/05708	Unrading / Fahrbahn Fläche 725,69 m², Oberfläche Asphalt	01.01.1994	20,0	50,0	18 287,40	0,00	0,00	0,00	870,83	17 416,57
	2/0040001/05709	Gewerbepark / Fahrbahn Fläche 407,52 m², Oberfläche As	: 01.01.2004	30,0	50,0	15 159,76	0,00	0,00	0,00	489,02	14 670,74
	2/0040001/05711	Oberham / Zufahrt Willinger / Fahrbahn Fläche 175,97 m²,	/ 01.01.2014	40,0	50,0	8 657,63	0,00	0,00	0,00	211,16	8 446,47
	2/0040001/05712	Oberham / Zufahrt Metallwelten / Fahrbahn Fläche 47,95 m	01.01.1979	5,0	50,0	345,24	0,00	0,00	0,00	57,54	287,70
	2/0040001/05718	Schlossbergwiese / Fahrbahn Fläche 377,04 m², Oberfläch	01.01.2014	40,0	50,0	18 550,36	0,00	0,00	0,00	452,45	18 097,91
	2/0040001/05721	Lehmborg / Bahnweg / Fahrbahn Fläche 19,16 m², Oberflä	01.01.2004	30,0	50,0	712,68	0,00	0,00	0,00	22,99	689,69
	2/0040001/05722	Pfelzgarten / Fahrbahn Fläche 936,87 m², Oberfläche Asp	01.01.2004	30,0	50,0	34 851,71	0,00	0,00	0,00	1 124,25	33 727,46
	2/0040001/05726	Holzhäuser / Fahrbahn Fläche 614,46 m², Oberfläche Asp	01.01.1994	20,0	50,0	15 484,40	0,00	0,00	0,00	737,35	14 747,05
	2/0040001/05727	Paracelsusgasse / Fahrbahn Fläche 630,40 m², Oberfläche	01.01.2004	30,0	50,0	23 450,81	0,00	0,00	0,00	756,48	22 694,33
	2/0040001/05728	Au / Fahrbahn Fläche 2.057,04 m², Oberfläche Asphalt, Zu:	01.01.1994	20,0	50,0	51 837,40	0,00	0,00	0,00	2 468,45	49 368,95
	2/0040001/05734	Lärchenweg / Fahrbahn Fläche 255,58 m², Oberfläche Asp	01.01.2004	30,0	50,0	9 507,61	0,00	0,00	0,00	306,70	9 200,91
	2/0040001/05741	Oberham / Höhenweg / Fahrbahn Fläche 126,39 m², Oberfl	01.01.1994	20,0	50,0	3 185,09	0,00	0,00	0,00	151,67	3 033,42
	2/0040001/05742	Mariafeldstraße / IVV Höhenweg/IVV Innbachweg/Zentrum	: 01.01.1994	20,0	50,0	17 595,90	0,00	0,00	0,00	837,90	16 758,00
	2/0040001/05743	Mariafeldstraße / IVV Innbachweg/Zentrumsweg/IVV Höher	01.01.1994	20,0	50,0	55 100,32	0,00	0,00	0,00	2 623,82	52 476,50

MVAG	Ansatz Konto	Bezeichnung	Inbetrieb- nahme	RND	ND	Buchwert 31.12.2022	Zugänge/ + Umbuchungen	Abgänge/ -	Wertaufholung+/ Wertminderung-	Abschreibung	Buchwert 31.12.2023
	2/0040001/05744	Mariafeldstraße / Fahrbahn Fläche 190,30 m <sup>2</sup> , Oberfläche /	01.01.1994	20,0	50,0	4 795,45	0,00	0,00	0,00	228,35	4 567,10
	2/0040001/05745	Krenglbacher Straße / Zufahrt Buchroithner / Fahrbahn Fläc	01.01.2004	30,0	50,0	13 440,53	0,00	0,00	0,00	433,57	13 006,96
	2/0040001/05747	Webergasse / Gehweg Fläche 72,96 m <sup>2</sup> , Oberfläche Aspha	01.01.1994	20,0	50,0	919,28	0,00	0,00	0,00	43,78	875,50
	2/0040001/05752	Wundersberg / Kläranlage / Fahrbahn Fläche 598,65 m <sup>2</sup> , O	01.01.1979	5,0	50,0	4 310,25	0,00	0,00	0,00	718,38	3 591,87
	2/0040001/05754	Schmidinger-Straße / Panoramaweg/Zentrumsweg/IVV Höf	01.01.1994	20,0	50,0	9 871,99	0,00	0,00	0,00	470,09	9 401,90
	2/0040001/05755	Schmidinger-Straße / Panoramaweg/IVV Höhenweg/Höher	01.01.1994	20,0	50,0	16 523,44	0,00	0,00	0,00	786,83	15 736,61
	2/0040001/05758	Anton-Reidinger-Weg / Fahrbahn Fläche 1.013,36 m <sup>2</sup> , Ober	01.01.2004	30,0	50,0	37 696,85	0,00	0,00	0,00	1 216,03	36 480,82
	2/0040001/05759	Anton-Reidinger-Weg / Parkstreifen Fläche 121,95 m <sup>2</sup> , Obe	01.01.2004	30,0	50,0	4 536,54	0,00	0,00	0,00	146,34	4 390,20
	2/0040001/05761	Baumayrweg / Fahrbahn Fläche 117,16 m <sup>2</sup> , Oberfläche As	01.01.1994	20,0	50,0	2 952,44	0,00	0,00	0,00	140,59	2 811,85
	2/0040001/05762	Krenglbacher Straße / Parkplatz Pfarre / Parkstreifen Fläch	01.01.2004	30,0	50,0	2 253,22	0,00	0,00	0,00	72,68	2 180,54
	2/0040001/05763	Krenglbacher Straße / Zufahrt Kirche / Fahrbahn Fläche 30	01.01.2014	40,0	50,0	1 497,64	0,00	0,00	0,00	36,53	1 461,11
	2/0040001/05764	Paracelsusgasse / Gehweg Fläche 59,17 m <sup>2</sup> , Oberfläche A:	01.01.2014	40,0	50,0	1 455,64	0,00	0,00	0,00	35,50	1 420,14
	2/0040001/05767	Am Bahndamm / Bahnweg / Fahrbahn Fläche 59,00 m <sup>2</sup> , O	01.01.1994	20,0	50,0	1 486,79	0,00	0,00	0,00	70,80	1 415,99
	2/0040001/05769	Saxenau / Zufahrt Kraxberger / Fahrbahn Fläche 292,50 m <sup>2</sup>	01.01.2014	40,0	50,0	14 391,00	0,00	0,00	0,00	351,00	14 040,00
	2/0040001/05775	Bahnweg / Brennergasse / Fahrbahn Fläche 1.791,96 m <sup>2</sup> , C	01.01.2004	30,0	50,0	66 660,79	0,00	0,00	0,00	2 150,35	64 510,44
	2/0040001/05779	Zäunerweg / Fahrbahn Fläche 541,02 m <sup>2</sup> , Oberfläche Asp	01.01.2004	30,0	50,0	20 125,96	0,00	0,00	0,00	649,22	19 476,74
	2/0040001/05783	Krenglbacher Straße / Zufahrt Schneider / Fahrbahn Fläche	01.01.1994	20,0	50,0	1 572,08	0,00	0,00	0,00	74,86	1 497,22
	2/0040001/05784	Baumayrweg / Zufahrt / Fahrbahn Fläche 119,97 m <sup>2</sup> , Oberfl	01.01.2004	30,0	50,0	4 462,90	0,00	0,00	0,00	143,96	4 318,94
	2/0040001/05785	Parkplatz Schule / Fahrbahn Fläche 217,58 m <sup>2</sup> , Oberfläche	01.01.2014	40,0	50,0	10 704,97	0,00	0,00	0,00	261,10	10 443,87
	2/0040001/05786	Parkplatz Schule / Parkstreifen Fläche 246,00 m <sup>2</sup> , Oberfläc	01.01.2014	40,0	50,0	12 103,20	0,00	0,00	0,00	295,20	11 808,00
	2/0040001/05787	Parkplatz Gemeinde / Fahrbahn Fläche 263,04 m <sup>2</sup> , Oberflä	01.01.2004	30,0	50,0	9 784,99	0,00	0,00	0,00	315,64	9 469,35
	2/0040001/05788	Parkplatz Gemeinde / Parkstreifen Fläche 115,16 m <sup>2</sup> , Ober	01.01.2014	40,0	50,0	5 665,61	0,00	0,00	0,00	138,19	5 527,42
	2/0040001/05791	Sportplatzstraße Gehweg Fläche 893,30 m <sup>2</sup> , Oberfläche As	01.01.2004	30,0	50,0	16 615,54	0,00	0,00	0,00	535,99	16 079,55
	2/0040001/05793	Anton-Reidinger-Weg / Gehweg Fläche 141,09 m <sup>2</sup> , Oberflä	01.01.2004	30,0	50,0	2 624,29	0,00	0,00	0,00	84,65	2 539,64
	2/0040001/05794	Mariafeldstraße / IVV Innbachweg/Zentrumsweg/IVV Höher	01.01.1994	20,0	50,0	4 069,80	0,00	0,00	0,00	193,80	3 876,00
	2/0040001/05795	Mariafeldstraße / IVV Höhenweg/IVV Innbachweg/Zentrum:	01.01.1994	20,0	50,0	1 653,75	0,00	0,00	0,00	78,75	1 575,00
	2/0040001/05797	Schmidinger-Straße / Panoramaweg/Zentrumsweg/IVV Höf	01.01.2004	30,0	50,0	1 897,36	0,00	0,00	0,00	61,21	1 836,15
	2/0040001/05799	Schmidinger-Straße / Panoramaweg/IVV Höhenweg/Höher	01.01.2004	30,0	50,0	3 095,44	0,00	0,00	0,00	99,85	2 995,59
	2/0040001/05800	Schmidinger-Straße / Panoramaweg / Gehweg Fläche 276,	01.01.2004	30,0	50,0	5 139,86	0,00	0,00	0,00	165,80	4 974,06
	2/0040001/05801	Linetwaldstraße / Gehweg Fläche 90,58 m <sup>2</sup> , Oberfläche As	01.01.2004	30,0	50,0	1 684,87	0,00	0,00	0,00	54,35	1 630,52
	2/0040001/05802	Weiser-Straße / Gehweg Fläche 660,87 m <sup>2</sup> , Oberfläche As	01.01.1994	20,0	50,0	8 326,93	0,00	0,00	0,00	396,52	7 930,41
	2/0040001/05807	Landlerweg Gehweg Fläche 198,70 m <sup>2</sup> , Oberfläche Asphalt	01.01.2004	30,0	50,0	3 695,82	0,00	0,00	0,00	119,22	3 576,60
	2/0040001/05808	Aichetstraße / Gehweg Fläche 180,64 m <sup>2</sup> , Oberfläche Asp	01.01.2014	40,0	50,0	4 443,70	0,00	0,00	0,00	108,38	4 335,32
	2/0040001/05809	Aichetstraße / Gehweg Fläche 642,89 m <sup>2</sup> , Oberfläche Asp	01.01.2014	40,0	50,0	11 371,25	0,00	0,00	0,00	277,35	11 093,90
	2/0040001/05810	Weinbergstraße / Bahnweg / Gehweg Fläche 125,10 m <sup>2</sup> , O	01.01.1994	20,0	50,0	1 576,26	0,00	0,00	0,00	75,06	1 501,20
	2/0040001/05811	Wieshofer Straße / Panoramaweg / Gehweg Fläche 365,24	01.01.2004	30,0	50,0	6 793,40	0,00	0,00	0,00	219,14	6 574,26
	2/0040001/05813	Lahenstraße / Fahrbahn Fläche 1.023,00 m <sup>2</sup> , Oberfläche A:	01.01.2014	40,0	50,0	50 331,60	0,00	0,00	0,00	1 227,60	49 104,00
	2/0040001/05814	Sauweg / Zentrumsweg / Fahrbahn Fläche 240,00 m <sup>2</sup> , Obe	01.01.2004	30,0	50,0	8 928,00	0,00	0,00	0,00	288,00	8 640,00
	2/0040001/05815	Bahnhofplatz / Gehweg Fläche 94,08 m <sup>2</sup> , Oberfläche Asp	01.01.2004	30,0	50,0	1 749,80	0,00	0,00	0,00	56,45	1 693,35

MVAG	Ansatz Konto	Bezeichnung	Inbetrieb- nahme	RND	ND	Buchwert 31.12.2022	Zugänge/ + Umbuchungen	Abgänge/ -	Wertaufholung+/ Wertminderung-	Abschreibung	Buchwert 31.12.2023
	2/0040001/05816	Ziegeleistraße / Gehweg Fläche 15,11 m², Oberfläche Asph	01.01.1994	20,0	50,0	190,36	0,00	0,00	0,00	9,06	181,30
	2/0040001/05821	Sportplatzstraße Parkstreifen Fläche 334,70 m², Oberfläche	01.01.2004	30,0	50,0	12 991,94	0,00	0,00	0,00	419,09	12 572,85
	2/0040001/05830	Ziegeleistraße / B137 - Innviertler Straße / Gehweg Fläche	01.01.2004	30,0	50,0	208,49	0,00	0,00	0,00	6,73	201,76
	2/0040001/06256	Asphaltierung Birkenweg Fläche 1.036,26 m², Oberfläche A	01.01.2014	40,0	50,0	50 984,00	0,00	0,00	0,00	1 243,51	49 740,49
	2/0040001/06257	Asphaltierung Lahenstraße Fläche 582,00 m², Oberfläche A	01.01.2014	40,0	50,0	28 634,40	0,00	0,00	0,00	698,40	27 936,00
	2/0040001/06462	Mariafeldstraße Asphaltierung Radweg	29.12.2020	46,5	50,0	101 159,41	0,00	0,00	0,00	2 129,67	99 029,74
	2/0040001/06474	Geigen Fahrbahn Fläche 3.309,42 m², Oberfläche Asphalt,	13.10.2021	47,5	50,0	76 543,99	0,00	0,00	0,00	1 578,23	74 965,76
	2/0040001/06479	Wieshofer Straße Brunnen Fahrbahn Fläche 177,09 m², Ot	18.11.2021	47,5	50,0	25 199,08	0,00	0,00	0,00	519,57	24 679,51
	2/0040001/06484	Wacholderweg / Fahrbahn Fläche 385,81 m², Oberfläche A	02.08.2022	48,5	50,0	29 559,70	0,00	0,00	0,00	597,17	28 962,53
	2/0040001/06485	Wieshofer Straße - Hungerberg Fahrbahn Fläche 1.230,06	03.08.2022	48,5	50,0	116 190,92	0,00	0,00	0,00	2 347,29	113 843,63
	2/0040001/06487	Krenglbacher Straße - Kronlachner Fahrbahn Fläche 926,9	03.08.2022	15,5	50,0	20 162,84	0,00	0,00	0,00	1 221,99	18 940,85
	2/0040001/06488	Umkehrplatz Buxbaumweg Hatheier Asphalt 2022 Link_ID	10.08.2022	48,5	50,0	14 377,53	0,00	0,00	0,00	290,46	14 087,07
	2/0040001/06493	KrenglPark Uferpromenade Gehweg 2022 NEU Fläche 475	27.10.2022	48,5	50,0	25 119,27	0,00	0,00	0,00	507,46	24 611,81
	2/0040001/06494	Wieshof Fischteich Kapsamerweg - Landlerweg Gehweg 2l	27.10.2022	48,5	50,0	23 187,15	0,00	0,00	0,00	468,43	22 718,72
	2/0040001/06505	Niederthanweg / Fahrbahn Fläche 3.134,48 m², Oberfläche	13.06.2023	49,0	50,0	0,00	76 179,22	0,00	0,00	1 523,58	74 655,64
	2/0040001/00897	Parkplatz Pleschko	01.01.2004	30,0	50,0	3 775,80	0,00	0,00	0,00	121,80	3 654,00
	2/0040002/05615	Katzbacher Straße / Fahrbahn Fläche 252,84 m², Oberfläch	01.01.2014	0,0	10,0	505,68	0,00	0,00	0,00	505,68	0,00
	2/0040002/05642	Aichetstraße / Fahrbahn Fläche 263,52 m², Oberfläche Sch	01.01.2014	0,0	10,0	527,04	0,00	0,00	0,00	527,04	0,00
	2/0040002/05668	Oberham / IVV Höhenweg/Zentrumsweg/Höhenweg / Fahrt	01.01.2011	0,0	10,0	0,00	0,00	0,00	0,00	0,00	0,00
	2/0040002/05671	Jarminagasse / Fahrbahn Fläche 938,72 m², Oberfläche Sc	01.01.2014	0,0	10,0	1 877,43	0,00	0,00	0,00	1 877,43	0,00
	2/0040002/05678	Hollunderweg / Fahrbahn Fläche 238,71 m², Oberfläche Sc	01.01.2011	0,0	10,0	0,00	0,00	0,00	0,00	0,00	0,00
	2/0040002/05685	Gewerbepark / Fahrbahn Fläche 378,21 m², Oberfläche Sc1	01.01.2014	0,0	10,0	756,42	0,00	0,00	0,00	756,42	0,00
	2/0040002/05689	Gferether Straße Fahrbahn Fläche 708,29 m², Oberfläche €	01.01.2014	0,0	10,0	964,10	0,00	0,00	0,00	964,10	0,00
	2/0040002/05692	Öhlgraben / IVV Höhenweg/Höhenweg / Fahrbahn Fläche	01.01.2014	0,0	10,0	2 525,46	0,00	0,00	0,00	2 525,46	0,00
	2/0040002/05701	Niederthanweg / Fahrbahn Zufahrt Sillipp Fläche 390,39 m²	01.01.2014	0,0	10,0	780,78	0,00	0,00	0,00	780,78	0,00
	2/0040002/05710	Unrading / Fahrbahn Fläche 229,26 m², Oberfläche Schotte	01.01.2014	0,0	10,0	458,52	0,00	0,00	0,00	458,52	0,00
	2/0040002/05713	Oberham / Zufahrt Pachmair / Fahrbahn Fläche 251,36 m²,	01.01.2014	0,0	10,0	502,72	0,00	0,00	0,00	502,72	0,00
	2/0040002/05719	Lehmberg / Bahnweg / Gehweg Fläche 254,24 m², Oberfläch	01.01.2016	2,0	10,0	1 525,44	0,00	0,00	0,00	508,48	1 016,96
	2/0040002/05720	Lehmberg / Fahrbahn Fläche 419,97 m², Oberfläche Schott	01.01.2014	0,0	10,0	839,94	0,00	0,00	0,00	839,94	0,00
	2/0040002/05723	Pfelzgarten / Fahrbahn Fläche 382,92 m², Oberfläche Scho	01.01.2016	2,0	10,0	2 297,50	0,00	0,00	0,00	765,83	1 531,67
	2/0040002/05731	Sauweg / Zentrumsweg / Fahrbahn Fläche 3.035,94 m², Ot	01.01.2014	0,0	10,0	6 071,88	0,00	0,00	0,00	6 071,88	0,00
	2/0040002/05738	Wundersberg / Kläranlage / Fahrbahn Fläche 409,50 m², O	01.01.2014	0,0	10,0	819,00	0,00	0,00	0,00	819,00	0,00
	2/0040002/05746	Wundersberg / Aichkern / Fahrbahn Fläche 128,70 m², Obe	01.01.2014	0,0	10,0	257,40	0,00	0,00	0,00	257,40	0,00
	2/0040002/05748	Radgattern / Fahrbahn Fläche 2.401,17 m², Oberfläche Scf	01.01.2010	0,0	10,0	0,00	0,00	0,00	0,00	0,00	0,00
	2/0040002/05749	Doppelgraben / Waldweg / Fahrbahn Fläche 4.106,97 m², C	01.01.2014	0,0	10,0	8 213,94	0,00	0,00	0,00	8 213,94	0,00
	2/0040002/05750	Feldzufahrt Neuwirth / Fahrbahn Fläche 1.317,51 m², Oberf	01.01.2011	0,0	10,0	0,00	0,00	0,00	0,00	0,00	0,00
	2/0040002/05751	Gumpelmayr / Fahrbahn Fläche 1.532,16 m², Oberfläche S	01.01.2014	0,0	10,0	3 064,32	0,00	0,00	0,00	3 064,32	0,00
	2/0040002/05753	Wundersberg / Kläranlage / Gehweg Fläche 356,61 m², Ob	01.01.2011	0,0	10,0	0,00	0,00	0,00	0,00	0,00	0,00
	2/0040002/05756	Graben - Elmischhub / IVV Höhenweg/Höhenweg / Gehweg	01.01.2014	0,0	10,0	2 117,76	0,00	0,00	0,00	2 117,76	0,00



MVAG	Ansatz Konto	Bezeichnung	Inbetrieb- nahme	RND	ND	Buchwert 31.12.2022	Zugänge/ + Umbuchungen	Abgänge/ -	Wertaufholung+/ Wertminderung-	Abschreibung	Buchwert 31.12.2023
	2/0040002/05768	Weinbergstraße / Weg Stadl Doppelbauer / Fahrbahn Fläch	01.01.2014	0,0	10,0	996,92	0,00	0,00	0,00	996,92	0,00
	2/0040002/05770	Katzbacher Straße / Bahnbegleitweg / Fahrbahn Fläche 1.3	01.01.2014	0,0	10,0	2 732,89	0,00	0,00	0,00	2 732,89	0,00
	2/0040002/05771	Weinbergstraße / Fahrbahn Fläche 304,77 m², Oberfläche	01.01.2014	0,0	10,0	609,53	0,00	0,00	0,00	609,53	0,00
	2/0040002/05772	Lehnerweg / Fahrbahn Fläche 261,42 m², Oberfläche Scho	01.01.2014	0,0	10,0	522,84	0,00	0,00	0,00	522,84	0,00
	2/0040002/05773	Wieshofer Straße / Stoibl-Platz / Fahrbahn Fläche 470,08 n	01.01.2014	0,0	10,0	940,15	0,00	0,00	0,00	940,15	0,00
	2/0040002/05774	Muckenhuberweg / Fahrbahn Fläche 345,70 m², Oberfläche	01.01.2016	2,0	10,0	2 074,17	0,00	0,00	0,00	691,39	1 382,78
	2/0040002/05776	Bahnbegleitweg / Wienerberger Grube / Fahrbahn Fläche 5	01.01.2014	0,0	10,0	113,64	0,00	0,00	0,00	113,64	0,00
	2/0040002/05777	Holzhäuser / Fahrbahn Fläche 35,16 m², Oberfläche Schott	01.01.2014	0,0	10,0	70,32	0,00	0,00	0,00	70,32	0,00
	2/0040002/05778	Nadernberg / Fahrbahn Fläche 495,96 m², Oberfläche Sch	01.01.2014	0,0	10,0	991,92	0,00	0,00	0,00	991,92	0,00
	2/0040002/05782	Radgattern Waldweg / Gehweg Fläche 331,96 m², Oberfläc	01.01.2011	0,0	10,0	0,00	0,00	0,00	0,00	0,00	0,00
	2/0040002/05803	Ahornweg Fahrbahn Fläche 139,50 m², Oberfläche Schotte	01.01.2016	2,0	10,0	837,00	0,00	0,00	0,00	279,00	558,00
	2/0040002/05804	Forster-Straße Fahrbahn Fläche 612,09 m², Oberfläche Scl	01.01.2016	2,0	10,0	3 672,54	0,00	0,00	0,00	1 224,18	2 448,36
	2/0040002/05805	Forster-Straße / Zentrumsweg / Fahrbahn Oberfläche Scho	01.01.2016	2,0	10,0	0,00	0,00	0,00	0,00	0,00	0,00
	2/0040002/05806	Unrading / Höhenweg / Fahrbahn Fläche 525,00 m², Oberfl	01.01.2014	0,0	10,0	1 050,00	0,00	0,00	0,00	1 050,00	0,00
	2/0040002/05821	Buxbaumweg Straße Furtner Oberfläche Schotter	31.12.2020	6,5	10,0	35 708,36	0,00	0,00	0,00	4 761,11	30 947,25
	2/0040002/05823	Brennergasse Widmung Obermayr	04.12.2020	6,5	10,0	9 720,75	0,00	0,00	0,00	1 296,10	8 424,65
	2/0040002/05825	Wieshofer Straße Brunnen Fahrbahn Schotter 101,5m Läng	18.11.2021	7,5	10,0	5 516,62	0,00	0,00	0,00	649,01	4 867,61
	2/0040004/00313	Brücke Krengl5 Krengl-Park Ortsplatz	01.01.1995	41,0	70,0	26 831,99	0,00	0,00	0,00	638,86	26 193,13
	2/0040005/00305	Brücke Inn3 Krämer in d. Au	30.06.2018	14,0	20,0	11 475,00	0,00	0,00	0,00	765,00	10 710,00
	2/0040006/00304	Brücke Inn4 Hungerberg	01.01.1975	21,0	70,0	45 571,42	0,00	0,00	0,00	2 071,43	43 499,99
	2/0040006/00306	Brücke Inn2 Müller in d. Au	01.01.2003	49,0	70,0	105 857,15	0,00	0,00	0,00	2 117,14	103 740,01
	2/0040006/00307	Brücke Inn1 Hunderennbahn	01.01.2003	49,0	70,0	90 000,00	0,00	0,00	0,00	1 800,00	88 200,00
	2/0040006/00308	Brücke Haid2 Saxenau	01.01.1962	8,0	70,0	3 278,56	0,00	0,00	0,00	364,28	2 914,28
	2/0040006/00309	Brücke Haid1 Weinbergstraße	01.01.1962	8,0	70,0	7 776,00	0,00	0,00	0,00	864,00	6 912,00
	2/0040006/00310	Brücke Krengl8 Stoibl-Platz	01.01.1966	12,0	70,0	17 085,70	0,00	0,00	0,00	1 314,28	15 771,42
	2/0040006/00311	Brücke Krengl7 Wieshofer Straße	01.01.1966	12,0	70,0	18 571,43	0,00	0,00	0,00	1 428,57	17 142,86
	2/0040006/00312	Brücke Krengl6 Muckenhuberweg	01.01.2009	55,0	70,0	29 759,99	0,00	0,00	0,00	531,43	29 228,56
	2/0040006/00314	Brücke Krengl4 Anton-Reidinger-Weg	01.01.1995	41,0	70,0	39 599,99	0,00	0,00	0,00	942,86	38 657,13
	2/0040006/00315	Brücke Krengl3 Sportplatzstraße	01.01.1967	13,0	70,0	13 728,01	0,00	0,00	0,00	980,57	12 747,44
	2/0040006/00316	Brücke Krengl1 Schmidinger Straße	01.01.1966	12,0	70,0	9 100,00	0,00	0,00	0,00	700,00	8 400,00
	2/0080001/06390	Straßenbau 2023 AiB	22.05.2023			0,00	89 700,83	89 700,83	0,00	0,00	0,00
	2/0410001/02697	Verkehrsspiegel Forst, reserve Fa. Doblhofer	29.01.2019	0,0	5,0	280,80	0,00	0,00	0,00	280,80	0,00
	<b>616000</b>	<b>Konkurrenzstraßen</b>				<b>1 070 989,86</b>	<b>0,00</b>	<b>0,00</b>	<b>0,00</b>	<b>40 622,64</b>	<b>1 030 367,22</b>
	2/0040001/05576	Kronbergstraße Fahrbahn Fläche 2.972,03 m², Oberfläche	01.01.2014	40,0	50,0	121 853,02	0,00	0,00	0,00	2 972,02	118 881,00
	2/0040001/05577	Wiesenrain Fahrbahn Fläche 1.384,08 m², Oberfläche Asp	01.01.1994	20,0	50,0	29 065,57	0,00	0,00	0,00	1 384,07	27 681,50
	2/0040001/05578	Welser-Straße Fahrbahn Fläche 287,55 m², Oberfläche Asp	01.01.1994	20,0	50,0	6 038,60	0,00	0,00	0,00	287,55	5 751,05
	2/0040001/05582	Kaltenecker-Straße Fahrbahn Fläche 5.389,18 m², Oberfläc	01.01.1994	20,0	50,0	113 172,58	0,00	0,00	0,00	5 389,17	107 783,41
	2/0040001/05584	Katzbacher Straße Fahrbahn Fläche 4.160,66 m², Oberfläc	01.01.1994	20,0	50,0	87 373,86	0,00	0,00	0,00	4 160,66	83 213,20

MVAG	Ansatz Konto	Bezeichnung	Inbetrieb- nahme	RND	ND	Buchwert 31.12.2022	Zugänge/ + Umbuchungen	Abgänge/ -	Wertaufholung+/ Wertminderung-	Abschreibung	Buchwert 31.12.2023
	2/0040001/05587	Forster-Straße Fahrbahn Fläche 1.836,87 m², Oberfläche /	01.01.2014	40,0	50,0	120 726,95	0,00	0,00	0,00	2 944,56	117 782,39
	2/0040001/05588	Elmischhub Fahrbahn Fläche 235,65 m², Oberfläche Aspha	01.01.2004	30,0	50,0	7 305,08	0,00	0,00	0,00	235,65	7 069,43
	2/0040001/05590	Holzhäuser-Au Fahrbahn Fläche 7.551,64 m², Oberfläche /	01.01.1994	20,0	50,0	158 584,33	0,00	0,00	0,00	7 551,63	151 032,70
	2/0040001/05591	Muckenhuberweg Fahrbahn Fläche 1.180,54 m², Oberfläch	01.01.1994	20,0	50,0	24 791,07	0,00	0,00	0,00	1 180,53	23 610,54
	2/0040001/05702	Öhlgraben Fahrbahn Fläche 1.105,86 m², Oberfläche Asph	01.01.2014	40,0	50,0	45 340,26	0,00	0,00	0,00	1 105,86	44 234,40
	2/0040001/05704	Elmischhub Fahrbahn Fläche 1.036,11 m², Oberfläche Aspl	01.01.2014	40,0	50,0	42 480,30	0,00	0,00	0,00	1 036,10	41 444,20
	2/0040001/05715	Am Oberkatzbach Fahrbahn Fläche 1.254,34 m², Oberfläch	01.01.1994	20,0	50,0	26 341,04	0,00	0,00	0,00	1 254,34	25 086,70
	2/0040001/05724	Nadernberg Fahrbahn Fläche 3.057,04 m², Oberfläche Asp	01.01.1994	20,0	50,0	63 661,81	0,00	0,00	0,00	3 031,51	60 630,30
	2/0040001/05725	Wundersberg Fahrbahn Fläche 1.385,27 m², Oberfläche As	01.01.2014	40,0	50,0	56 795,86	0,00	0,00	0,00	1 385,26	55 410,60
	2/0040001/05740	Oberham-Unrading Fahrbahn Güterweg Fläche 2.693,47 m	01.01.1994	20,0	50,0	56 562,65	0,00	0,00	0,00	2 693,46	53 869,19
	2/0040001/05780	Föhrenweg Fahrbahn Fläche 419,93 m², Oberfläche Aspha	01.01.2004	30,0	50,0	13 017,83	0,00	0,00	0,00	419,93	12 597,90
	2/0040001/05798	Hungerberg / Fahrbahn Fläche 1.022,00 m², Oberfläche As	01.01.2004	30,0	50,0	31 682,00	0,00	0,00	0,00	1 022,00	30 660,00
	2/0040001/05817	Katzbacher Straße Gehweg Fläche 862,62 m², Oberfläche	01.01.2014	40,0	50,0	21 220,46	0,00	0,00	0,00	517,57	20 702,89
	2/0040001/05818	Kaltenecker-Straße Gehweg Fläche 159,21 m², Oberfläche	01.01.2014	40,0	50,0	3 916,55	0,00	0,00	0,00	95,53	3 821,02
	2/0040001/06499	Nadernerger Straße Fahrbahn Fläche 1.097,57 m², Oberfl	01.01.1994	20,0	50,0	41 060,04	0,00	0,00	0,00	1 955,24	39 104,80
	<b>617000</b>	<b>Bauhöfe</b>				<b>11 825,42</b>	<b>19 780,03</b>	<b>0,00</b>	<b>0,00</b>	<b>1 486,63</b>	<b>30 118,82</b>
	2/0040001/06209	Errichtung Lagerplatz	25.11.2013	22,5	33,0	11 210,11	0,00	0,00	0,00	477,03	10 733,08
	2/0040001/06504	Lagerplatz Buchten aus Betonschallsteinen f. Schüttgut Fa.	13.06.2023	32,0	33,0	0,00	19 780,03	0,00	0,00	599,39	19 180,64
	2/0040009/06211	Hecke Lagerplatz Fa. Hochmeier	08.10.2014	0,5	10,0	615,31	0,00	0,00	0,00	410,21	205,10
	<b>815000</b>	<b>Park- und Gartenanlagen, Kinderspielpl.</b>				<b>41 787,89</b>	<b>0,00</b>	<b>0,00</b>	<b>0,00</b>	<b>798,41</b>	<b>40 989,48</b>
	1/0010001/00128	Grundstück Nr. 1054/2, KG-Nr. 51230, Sonstige Freizeitfläc	01.01.1900			19 831,63	0,00	0,00	0,00	0,00	19 831,63
	2/0040013/02690	KrenglPark Erdbau + Bepflanzung + Planung	25.10.2017	26,5	33,0	21 956,26	0,00	0,00	0,00	798,41	21 157,85
	<b>816000</b>	<b>Öffentliche Beleuchtung und Uhren</b>				<b>31 992,56</b>	<b>13 264,94</b>	<b>0,00</b>	<b>0,00</b>	<b>2 388,54</b>	<b>42 868,96</b>
	2/0040001/05521	Aichetstraße 9 Stk.	01.01.2001	10,0	33,0	982,05	0,00	0,00	0,00	89,28	892,77
	2/0040001/05522	Brennergasse 4 Stk.	01.01.2001	10,0	33,0	436,47	0,00	0,00	0,00	39,68	396,79
	2/0040001/05523	Göldinger Straße 6 Stk.	01.01.2001	10,0	33,0	654,70	0,00	0,00	0,00	59,52	595,18
	2/0040001/05524	Baumayrweg Gehweg 5 Stk.	01.01.2001	10,0	33,0	545,59	0,00	0,00	0,00	49,60	495,99
	2/0040001/05525	Ziegeleistraße Bahnhof Gehweg 4 Stk.	01.01.2001	10,0	33,0	436,47	0,00	0,00	0,00	39,68	396,79
	2/0040001/05526	Landlerweg 4 Stk.	01.01.2001	10,0	33,0	436,47	0,00	0,00	0,00	39,68	396,79
	2/0040001/05527	Ziegeleistraße 2 Stk.	01.01.2001	10,0	33,0	218,24	0,00	0,00	0,00	19,84	198,40
	2/0040001/05528	Ziegeleistraße Parkplatz Nahversorger 4 Stk.	01.01.2001	10,0	33,0	436,47	0,00	0,00	0,00	39,68	396,79
	2/0040001/05529	Krengl-Park 5 Stk.	01.01.2001	10,0	33,0	545,59	0,00	0,00	0,00	49,60	495,99
	2/0040001/05530	Sportplatzstraße 20 Stk.	01.01.2001	10,0	33,0	2 182,34	0,00	0,00	0,00	198,39	1 983,95
	2/0040001/05531	Schmidinger-Straße 2 Stk.	01.01.2001	10,0	33,0	218,24	0,00	0,00	0,00	19,84	198,40
	2/0040001/05532	Pilgrimweg 3 Stk.	01.01.2001	10,0	33,0	327,35	0,00	0,00	0,00	29,76	297,59
	2/0040001/05533	Lehmburg 5 Stk.	01.01.2001	10,0	33,0	545,59	0,00	0,00	0,00	49,60	495,99
	2/0040001/05534	Anton-Reidinger-Weg 10 Stk.	01.01.2001	10,0	33,0	1 091,17	0,00	0,00	0,00	99,20	991,97

MVAG	Ansatz Konto	Bezeichnung	Inbetrieb- nahme	RND	ND	Buchwert 31.12.2022	Zugänge/ + Umbuchungen	Abgänge/ -	Wertaufholung+/ Wertminderung-	Abschreibung	Buchwert 31.12.2023
	2/0040001/05535	Ortsplatz 11 Stk.	01.01.2001	10,0	33,0	1 200,29	0,00	0,00	0,00	109,12	1 091,17
	2/0040001/05536	Paracelsusgasse 1 Stk.	01.01.2001	0,0	33,0	0,00	0,00	0,00	0,00	0,00	0,00
	2/0040001/05537	Mariafeldstraße 11 Stk.	01.01.2001	10,0	33,0	1 200,29	0,00	0,00	0,00	109,12	1 091,17
	2/0040001/05538	Wieshofer Straße 4 Stk.	01.01.2001	10,0	33,0	436,47	0,00	0,00	0,00	39,68	396,79
	2/0040001/05539	Wieshofer Straße Feuerwehr 3 Stk.	01.01.2001	10,0	33,0	327,35	0,00	0,00	0,00	29,76	297,59
	2/0040001/05540	Welser-Straße Sperldreieck 2 Stk.	01.01.2016	25,0	33,0	2 921,47	0,00	0,00	0,00	112,36	2 809,11
	2/0040001/05541	Welser-Straße Bushaltestelle 1 Stk.	01.01.2001	0,0	33,0	0,00	0,00	0,00	0,00	0,00	0,00
	2/0040001/05542	Niederthanweg Bushaltestelle 1 Stk.	01.01.2001	0,0	33,0	0,00	0,00	0,00	0,00	0,00	0,00
	2/0040001/05543	Austroflamm-Platz Bushaltestelle 1 Stk.	01.01.2001	0,0	33,0	0,00	0,00	0,00	0,00	0,00	0,00
	2/0040001/05544	Beleuchtung Aichetstraße 1 Stk.	01.01.2016	25,0	33,0	1 429,75	0,00	0,00	0,00	54,99	1 374,76
	2/0040001/05545	Krengl-Park 1 Stk.	01.01.2013	22,0	33,0	1 017,59	0,00	0,00	0,00	44,24	973,35
	2/0040001/05546	Sportplatzstraße 1 Stk.	01.01.2016	25,0	33,0	1 460,73	0,00	0,00	0,00	56,18	1 404,55
	2/0040001/05547	Krenglbacher Straße 44 Stk.	01.01.2001	10,0	33,0	4 801,18	0,00	0,00	0,00	436,47	4 364,71
	2/0040001/05548	Krenglbacher Straße 2 Stk.	01.01.2009	18,0	33,0	2 965,60	0,00	0,00	0,00	156,08	2 809,52
	2/0040001/05549	Schmidinger-Straße 3 Stk.	01.01.2001	10,0	33,0	327,35	0,00	0,00	0,00	29,76	297,59
	2/0040001/05550	Austroflamm-Platz Bushaltestelle 2 Stk.	01.01.2016	25,0	33,0	3 232,59	0,00	0,00	0,00	124,33	3 108,26
	2/0040001/05551	Schmidberg 1 Stk.	01.01.2016	25,0	33,0	1 615,16	0,00	0,00	0,00	62,12	1 553,04
	2/0040001/06510	Weinbergstraße 4 Stk. (bedarforientiert) Fa. Exl	04.10.2023	32,5	33,0	0,00	13 264,94	0,00	0,00	200,98	13 063,96
	<b>817000</b>	<b>Friedhöfe und Einsegnungshallen</b>				<b>88 695,12</b>	<b>0,00</b>	<b>0,00</b>	<b>0,00</b>	<b>4 515,10</b>	<b>84 180,02</b>
	1/0020002/00120	Grundstück Nr. 1047/8, KG-Nr. 51230, Sonstige Friedhöfe,	01.01.1900			2 432,38	0,00	0,00	0,00	0,00	2 432,38
	1/0020002/05897	Grundstück Nr. 1047/9, KG-Nr. 51230, Sonstige Friedhöfe,	01.01.1900			1 152,92	0,00	0,00	0,00	0,00	1 152,92
	2/0070003/06224	Friedhofserweiterung	31.12.2003	12,5	33,0	33 778,15	0,00	0,00	0,00	2 502,09	31 276,06
	2/0070003/06227	Urnenfriedhof	31.12.2015	24,5	33,0	51 331,67	0,00	0,00	0,00	2 013,01	49 318,66
	<b>840000</b>	<b>Grundbesitz</b>				<b>3 485 388,31</b>	<b>1 490,04</b>	<b>4 611,68</b>	<b>0,00</b>	<b>0,00</b>	<b>3 482 266,67</b>
	1/0010001/05895	Grundstück Nr. 1054/6, KG-Nr. 51230, Sonstige Freizeitfläc	01.01.1900			68 268,33	0,00	0,00	0,00	0,00	68 268,33
	1/0020001/05834	Grundstück Nr. 419/1, KG-Nr. 51213, Sonstige Straßenverk	01.01.1900			56,24	0,00	0,00	0,00	0,00	56,24
	1/0020001/05835	Grundstück Nr. 420, KG-Nr. 51213, Sonstige Straßenverke	01.01.1900			56,24	0,00	0,00	0,00	0,00	56,24
	1/0020001/05840	Grundstück Nr. 1056, KG-Nr. 51230, Bauflächen Gebäude,	01.01.1900			62 181,90	0,00	0,00	0,00	0,00	62 181,90
	1/0020001/05848	Grundstück Nr. 83/21, KG-Nr. 51209, Gärten Gärten, 92,00	01.01.1900			8 575,87	0,00	0,00	0,00	0,00	8 575,87
	1/0020001/05945	Grundstück Nr. 276/8, KG-Nr. 51213, Sonstige Straßenverk	01.01.1900			7,03	0,00	0,00	0,00	0,00	7,03
	1/0020001/05975	Grundstück Nr. 423, KG-Nr. 51213, Sonstige Straßenverke	01.01.1900			21,09	0,00	0,00	0,00	0,00	21,09
	1/0020004/05898	Grundstück Nr. 1054/12, KG-Nr. 51230, Sonstige Parkplätz	01.01.1900			61 397,82	0,00	0,00	0,00	0,00	61 397,82
	1/0020004/05899	Grundstück Nr. 1654/6, KG-Nr. 51230, Sonstige Straßenve	01.01.1900			3 005,64	0,00	0,00	0,00	0,00	3 005,64
	1/0020004/05901	Grundstück Nr. 332/5, KG-Nr. 51230, Sonstige Parkplätze,	01.01.1900			1 666,11	0,00	0,00	0,00	0,00	1 666,11
	1/0020004/05903	Grundstück Nr. 122/6, KG-Nr. 51209, Sonstige Straßenverk	01.01.1900			5 687,27	0,00	0,00	0,00	0,00	5 687,27
	1/0020004/05904	Grundstück Nr. 173/4, KG-Nr. 51209, Sonstige Straßenverk	01.01.1900			12 344,68	0,00	0,00	0,00	0,00	12 344,68
	1/0020004/05905	Grundstück Nr. 216/2, KG-Nr. 51209, Sonstige Straßenverk	01.01.1900			11 269,09	0,00	0,00	0,00	0,00	11 269,09
	1/0020004/05906	Grundstück Nr. 30/5, KG-Nr. 51209, Sonstige Straßenverke	01.01.1900			5 335,77	0,00	0,00	0,00	0,00	5 335,77

MVAG	Ansatz Konto	Bezeichnung	Inbetrieb- nahme	RND	ND	Buchwert 31.12.2022	Zugänge/ + Umbuchungen	Abgänge/ -	Wertaufholung+/ Wertminderung-	Abschreibung	Buchwert 31.12.2023
	1/0020004/05907	Grundstück Nr. 310/5, KG-Nr. 51209, Sonstige Straßenverl	01.01.1900			2 186,33	0,00	0,00	0,00	0,00	2 186,33
	1/0020004/05908	Grundstück Nr. 349/1, KG-Nr. 51209, Sonstige Straßenverl	01.01.1900			21 877,36	0,00	0,00	0,00	0,00	21 877,36
	1/0020004/05909	Grundstück Nr. 349/2, KG-Nr. 51209, Sonstige Straßenverl	01.01.1900			3 219,74	0,00	0,00	0,00	0,00	3 219,74
	1/0020004/05910	Grundstück Nr. 350/10, KG-Nr. 51209, Sonstige Straßenve	01.01.1900			717,06	0,00	0,00	0,00	0,00	717,06
	1/0020004/05911	Grundstück Nr. 350/11, KG-Nr. 51209, Sonstige Straßenve	01.01.1900			15 641,75	0,00	0,00	0,00	0,00	15 641,75
	1/0020004/05912	Grundstück Nr. 350/5, KG-Nr. 51209, Sonstige Straßenverl	01.01.1900			7 993,11	0,00	0,00	0,00	0,00	7 993,11
	1/0020004/05913	Grundstück Nr. 350/7, KG-Nr. 51209, Sonstige Straßenverl	01.01.1900			998,26	0,00	0,00	0,00	0,00	998,26
	1/0020004/05914	Grundstück Nr. 350/8, KG-Nr. 51209, Sonstige Straßenverl	01.01.1900			10 545,00	0,00	0,00	0,00	0,00	10 545,00
	1/0020004/05915	Grundstück Nr. 352/1, KG-Nr. 51209, Sonstige Straßenverl	01.01.1900			1 117,77	0,00	0,00	0,00	0,00	1 117,77
	1/0020004/05916	Grundstück Nr. 352/2, KG-Nr. 51209, Sonstige Straßenverl	01.01.1900			773,30	0,00	0,00	0,00	0,00	773,30
	1/0020004/05917	Grundstück Nr. 352/3, KG-Nr. 51209, Sonstige Straßenverl	01.01.1900			583,49	0,00	0,00	0,00	0,00	583,49
	1/0020004/05918	Grundstück Nr. 354/1, KG-Nr. 51209, Sonstige Straßenverl	01.01.1900			10 096,05	0,00	0,00	0,00	0,00	10 096,05
	1/0020004/05919	Grundstück Nr. 354/2, KG-Nr. 51209, Sonstige Straßenverl	01.01.1900			20 499,48	0,00	0,00	0,00	0,00	20 499,48
	1/0020004/05920	Grundstück Nr. 356, KG-Nr. 51209, Sonstige Straßenverke	01.01.1900			22 285,10	0,00	0,00	0,00	0,00	22 285,10
	1/0020004/05921	Grundstück Nr. 357/2, KG-Nr. 51209, Sonstige Straßenverl	01.01.1900			10 362,22	0,00	0,00	0,00	0,00	10 362,22
	1/0020004/05922	Grundstück Nr. 358, KG-Nr. 51209, Sonstige Straßenverke	01.01.1900			4 506,23	0,00	0,00	0,00	0,00	4 506,23
	1/0020004/05923	Grundstück Nr. 359/1, KG-Nr. 51209, Sonstige Straßenverl	01.01.1900			1 813,74	0,00	0,00	0,00	0,00	1 813,74
	1/0020004/05924	Grundstück Nr. 360, KG-Nr. 51209, Sonstige Straßenverke	01.01.1900			4 471,08	0,00	0,00	0,00	0,00	4 471,08
	1/0020004/05925	Grundstück Nr. 361, KG-Nr. 51209, Sonstige Straßenverke	01.01.1900			41 034,11	0,00	0,00	0,00	0,00	41 034,11
	1/0020004/05926	Grundstück Nr. 362/1, KG-Nr. 51209, Sonstige Straßenverl	01.01.1900			36 042,81	0,00	0,00	0,00	0,00	36 042,81
	1/0020004/05927	Grundstück Nr. 362/2, KG-Nr. 51209, Sonstige Straßenverl	01.01.1900			16 126,82	0,00	0,00	0,00	0,00	16 126,82
	1/0020004/05928	Grundstück Nr. 365, KG-Nr. 51209, Sonstige Straßenverke	01.01.1900			10 643,42	0,00	0,00	0,00	0,00	10 643,42
	1/0020004/05929	Grundstück Nr. 370/1, KG-Nr. 51209, Sonstige Straßenverl	01.01.1900			17 476,58	0,00	0,00	0,00	0,00	17 476,58
	1/0020004/05930	Grundstück Nr. 370/2, KG-Nr. 51209, Sonstige Straßenverl	01.01.1900			8 829,68	0,00	0,00	0,00	0,00	8 829,68
	1/0020004/05931	Grundstück Nr. 72/15, KG-Nr. 51209, Sonstige Straßenverl	01.01.1900			9 434,26	0,00	0,00	0,00	0,00	9 434,26
	1/0020004/05932	Grundstück Nr. 73/8, KG-Nr. 51209, Sonstige Straßenverke	01.01.1900			16 197,12	0,00	0,00	0,00	0,00	16 197,12
	1/0020004/05933	Grundstück Nr. 78/3, KG-Nr. 51209, Sonstige Straßenverke	01.01.1900			3 943,83	0,00	0,00	0,00	0,00	3 943,83
	1/0020004/05934	Grundstück Nr. 81/2, KG-Nr. 51209, Sonstige Straßenverke	01.01.1900			8 323,52	0,00	0,00	0,00	0,00	8 323,52
	1/0020004/05935	Grundstück Nr. 81/8, KG-Nr. 51209, Sonstige Straßenverke	01.01.1900			485,07	0,00	0,00	0,00	0,00	485,07
	1/0020004/05936	Grundstück Nr. 83/22, KG-Nr. 51209, Sonstige Straßenverl	01.01.1900			18 756,04	0,00	0,00	0,00	0,00	18 756,04
	1/0020004/05937	Grundstück Nr. 86/5, KG-Nr. 51209, Sonstige Straßenverke	01.01.1900			4 105,52	0,00	0,00	0,00	0,00	4 105,52
	1/0020004/05938	Grundstück Nr. 1/2, KG-Nr. 51213, Sonstige Straßenverke	01.01.1900			140,60	0,00	0,00	0,00	0,00	140,60
	1/0020004/05939	Grundstück Nr. 153/27, KG-Nr. 51213, Sonstige Straßenve	01.01.1900			11 030,07	0,00	0,00	0,00	0,00	11 030,07
	1/0020004/05940	Grundstück Nr. 166/5, KG-Nr. 51213, Sonstige Straßenverl	01.01.1900			6 017,68	0,00	0,00	0,00	0,00	6 017,68
	1/0020004/05941	Grundstück Nr. 2/2, KG-Nr. 51213, Sonstige Straßenverke	01.01.1900			9 610,01	0,00	0,00	0,00	0,00	9 610,01
	1/0020004/05942	Grundstück Nr. 231/20, KG-Nr. 51213, Sonstige Straßenve	01.01.1900			12 928,17	0,00	0,00	0,00	0,00	12 928,17
	1/0020004/05943	Grundstück Nr. 266/7, KG-Nr. 51213, Sonstige Straßenverl	01.01.1900			5 110,81	0,00	0,00	0,00	0,00	5 110,81
	1/0020004/05944	Grundstück Nr. 270/5, KG-Nr. 51213, Sonstige Straßenverl	01.01.1900			7 311,20	0,00	0,00	0,00	0,00	7 311,20
	1/0020004/05946	Grundstück Nr. 276/8, KG-Nr. 51213, Sonstige Straßenverl	01.01.1900			17 286,77	0,00	0,00	0,00	0,00	17 286,77

MVAG	Ansatz Konto	Bezeichnung	Inbetrieb- nahme	RND	ND	Buchwert 31.12.2022	Zugänge/ + Umbuchungen	Abgänge/ -	Wertaufholung+/ Wertminderung-	Abschreibung	Buchwert 31.12.2023
	1/0020004/05947	Grundstück Nr. 277/12, KG-Nr. 51213, Sonstige Straßenve	01.01.1900			857,66	0,00	0,00	0,00	0,00	857,66
	1/0020004/05948	Grundstück Nr. 277/13, KG-Nr. 51213, Sonstige Straßenve	01.01.1900			8 105,59	0,00	0,00	0,00	0,00	8 105,59
	1/0020004/05949	Grundstück Nr. 284/12, KG-Nr. 51213, Sonstige Straßenve	01.01.1900			1 623,93	0,00	0,00	0,00	0,00	1 623,93
	1/0020004/05950	Grundstück Nr. 286/8, KG-Nr. 51213, Sonstige Straßenver	01.01.1900			7 015,94	0,00	0,00	0,00	0,00	7 015,94
	1/0020004/05951	Grundstück Nr. 286/9, KG-Nr. 51213, Sonstige Straßenver	01.01.1900			4 991,30	0,00	0,00	0,00	0,00	4 991,30
	1/0020004/05952	Grundstück Nr. 288/19, KG-Nr. 51213, Sonstige Straßenve	01.01.1900			9 370,99	0,00	0,00	0,00	0,00	9 370,99
	1/0020004/05953	Grundstück Nr. 288/9, KG-Nr. 51213, Sonstige Straßenver	01.01.1900			6 537,90	0,00	0,00	0,00	0,00	6 537,90
	1/0020004/05954	Grundstück Nr. 295/6, KG-Nr. 51213, Sonstige Straßenver	01.01.1900			6 594,14	0,00	0,00	0,00	0,00	6 594,14
	1/0020004/05955	Grundstück Nr. 297/7, KG-Nr. 51213, Sonstige Straßenver	01.01.1900			10 559,06	0,00	0,00	0,00	0,00	10 559,06
	1/0020004/05956	Grundstück Nr. 299/5, KG-Nr. 51213, Sonstige Straßenver	01.01.1900			10 263,80	0,00	0,00	0,00	0,00	10 263,80
	1/0020004/05957	Grundstück Nr. 306/2, KG-Nr. 51213, Sonstige Straßenver	01.01.1900			8 014,20	0,00	0,00	0,00	0,00	8 014,20
	1/0020004/05958	Grundstück Nr. 326/2, KG-Nr. 51213, Sonstige Straßenver	01.01.1900			35,15	0,00	0,00	0,00	0,00	35,15
	1/0020004/05959	Grundstück Nr. 327/2, KG-Nr. 51213, Sonstige Straßenver	01.01.1900			4 590,59	0,00	0,00	0,00	0,00	4 590,59
	1/0020004/05960	Grundstück Nr. 347/3, KG-Nr. 51213, Sonstige Straßenver	01.01.1900			16 864,97	0,00	0,00	0,00	0,00	16 864,97
	1/0020004/05961	Grundstück Nr. 35/4, KG-Nr. 51213, Sonstige Straßenverke	01.01.1900			15 550,36	0,00	0,00	0,00	0,00	15 550,36
	1/0020004/05962	Grundstück Nr. 364/7, KG-Nr. 51213, Sonstige Straßenver	01.01.1900			8 942,16	0,00	0,00	0,00	0,00	8 942,16
	1/0020004/05963	Grundstück Nr. 398/3, KG-Nr. 51213, Sonstige Straßenver	01.01.1900			5 075,66	0,00	0,00	0,00	0,00	5 075,66
	1/0020004/05964	Grundstück Nr. 408/2, KG-Nr. 51213, Sonstige Straßenver	01.01.1900			51 846,25	0,00	0,00	0,00	0,00	51 846,25
	1/0020004/05965	Grundstück Nr. 411/2, KG-Nr. 51213, Sonstige Straßenver	01.01.1900			21 357,14	0,00	0,00	0,00	0,00	21 357,14
	1/0020004/05966	Grundstück Nr. 414, KG-Nr. 51213, Sonstige Straßenverke	01.01.1900			31 107,75	0,00	0,00	0,00	0,00	31 107,75
	1/0020004/05967	Grundstück Nr. 415/1, KG-Nr. 51213, Sonstige Straßenver	01.01.1900			10 137,26	0,00	0,00	0,00	0,00	10 137,26
	1/0020004/05968	Grundstück Nr. 417/2, KG-Nr. 51213, Sonstige Straßenver	01.01.1900			5 167,05	0,00	0,00	0,00	0,00	5 167,05
	1/0020004/05969	Grundstück Nr. 419/1, KG-Nr. 51213, Sonstige Straßenver	01.01.1900			71 396,68	0,00	0,00	0,00	0,00	71 396,68
	1/0020004/05970	Grundstück Nr. 420, KG-Nr. 51213, Sonstige Straßenverke	01.01.1900			63 045,04	0,00	0,00	0,00	0,00	63 045,04
	1/0020004/05971	Grundstück Nr. 421/1, KG-Nr. 51213, Sonstige Straßenver	01.01.1900			17 968,68	0,00	0,00	0,00	0,00	17 968,68
	1/0020004/05972	Grundstück Nr. 422/1, KG-Nr. 51213, Sonstige Straßenver	01.01.1900			16 070,58	0,00	0,00	0,00	0,00	16 070,58
	1/0020004/05973	Grundstück Nr. 422/2, KG-Nr. 51213, Sonstige Straßenver	01.01.1900			1 377,88	0,00	0,00	0,00	0,00	1 377,88
	1/0020004/05974	Grundstück Nr. 422/5, KG-Nr. 51213, Sonstige Straßenver	01.01.1900			4 414,84	0,00	0,00	0,00	0,00	4 414,84
	1/0020004/05976	Grundstück Nr. 423, KG-Nr. 51213, Sonstige Straßenverke	01.01.1900			11 599,50	0,00	1 884,04	0,00	0,00	9 715,46
	1/0020004/05977	Grundstück Nr. 424, KG-Nr. 51213, Sonstige Straßenverke	01.01.1900			9 307,72	0,00	0,00	0,00	0,00	9 307,72
	1/0020004/05978	Grundstück Nr. 425, KG-Nr. 51213, Sonstige Straßenverke	01.01.1900			16 457,23	0,00	0,00	0,00	0,00	16 457,23
	1/0020004/05979	Grundstück Nr. 426, KG-Nr. 51213, Sonstige Straßenverke	01.01.1900			14 903,60	0,00	0,00	0,00	0,00	14 903,60
	1/0020004/05980	Grundstück Nr. 428, KG-Nr. 51213, Sonstige Straßenverke	01.01.1900			7 585,37	0,00	0,00	0,00	0,00	7 585,37
	1/0020004/05981	Grundstück Nr. 430, KG-Nr. 51213, Sonstige Straßenverke	01.01.1900			32 148,19	0,00	0,00	0,00	0,00	32 148,19
	1/0020004/05982	Grundstück Nr. 433, KG-Nr. 51213, Sonstige Straßenverke	01.01.1900			12 928,17	0,00	0,00	0,00	0,00	12 928,17
	1/0020004/05983	Grundstück Nr. 437, KG-Nr. 51213, Sonstige Straßenverke	01.01.1900			16 499,41	0,00	0,00	0,00	0,00	16 499,41
	1/0020004/05984	Grundstück Nr. 446, KG-Nr. 51213, Sonstige Straßenverke	01.01.1900			17 118,05	0,00	0,00	0,00	0,00	17 118,05
	1/0020004/05985	Grundstück Nr. 453, KG-Nr. 51213, Sonstige Straßenverke	01.01.1900			7 979,05	0,00	0,00	0,00	0,00	7 979,05
	1/0020004/05986	Grundstück Nr. 456, KG-Nr. 51213, Sonstige Straßenverke	01.01.1900			2 123,06	0,00	0,00	0,00	0,00	2 123,06

MVAG	Ansatz Konto	Bezeichnung	Inbetrieb- nahme	RND	ND	Buchwert 31.12.2022	Zugänge/ + Umbuchungen	Abgänge/ -	Wertaufholung+/ Wertminderung-	Abschreibung	Buchwert 31.12.2023
	1/0020004/05987	Grundstück Nr. 458, KG-Nr. 51213, Sonstige Straßenverke	01.01.1900			1 567,69	0,00	0,00	0,00	0,00	1 567,69
	1/0020004/05988	Grundstück Nr. 463, KG-Nr. 51213, Sonstige Straßenverke	01.01.1900			7 873,60	0,00	0,00	0,00	0,00	7 873,60
	1/0020004/05989	Grundstück Nr. 467, KG-Nr. 51213, Sonstige Straßenverke	01.01.1900			23 016,22	0,00	0,00	0,00	0,00	23 016,22
	1/0020004/05990	Grundstück Nr. 470, KG-Nr. 51213, Sonstige Straßenverke	01.01.1900			1 096,68	0,00	0,00	0,00	0,00	1 096,68
	1/0020004/05991	Grundstück Nr. 477, KG-Nr. 51213, Sonstige Straßenverke	01.01.1900			18 390,48	0,00	0,00	0,00	0,00	18 390,48
	1/0020004/05992	Grundstück Nr. 481, KG-Nr. 51213, Sonstige Straßenverke	01.01.1900			7 557,25	0,00	0,00	0,00	0,00	7 557,25
	1/0020004/05993	Grundstück Nr. 90/7, KG-Nr. 51213, Sonstige Straßenverke	01.01.1900			3 936,80	0,00	0,00	0,00	0,00	3 936,80
	1/0020004/05994	Grundstück Nr. 93/5, KG-Nr. 51213, Sonstige Straßenverke	01.01.1900			4 773,37	0,00	0,00	0,00	0,00	4 773,37
	1/0020004/05995	Grundstück Nr. 1033, KG-Nr. 51230, Sonstige Straßenverke	01.01.1900			17 870,26	0,00	0,00	0,00	0,00	17 870,26
	1/0020004/05996	Grundstück Nr. 1036/7, KG-Nr. 51230, Sonstige Straßenvenve	01.01.1900			970,14	0,00	0,00	0,00	0,00	970,14
	1/0020004/05997	Grundstück Nr. 1041/2, KG-Nr. 51230, Sonstige Straßenvenve	01.01.1900			1 145,89	0,00	0,00	0,00	0,00	1 145,89
	1/0020004/05998	Grundstück Nr. 1064/1, KG-Nr. 51230, Sonstige Straßenvenve	01.01.1900			4 421,87	0,00	0,00	0,00	0,00	4 421,87
	1/0020004/05999	Grundstück Nr. 1069/28, KG-Nr. 51230, Sonstige Straßenvenv	01.01.1900			25 047,89	0,00	0,00	0,00	0,00	25 047,89
	1/0020004/06000	Grundstück Nr. 1070/19, KG-Nr. 51230, Sonstige Straßenvenv	01.01.1900			11 676,83	0,00	0,00	0,00	0,00	11 676,83
	1/0020004/06001	Grundstück Nr. 1070/2, KG-Nr. 51230, Sonstige Straßenvenv	01.01.1900			3 683,72	0,00	0,00	0,00	0,00	3 683,72
	1/0020004/06002	Grundstück Nr. 1113/2, KG-Nr. 51230, Sonstige Straßenvenve	01.01.1900			1 293,52	0,00	0,00	0,00	0,00	1 293,52
	1/0020004/06003	Grundstück Nr. 1113/8, KG-Nr. 51230, Sonstige Straßenvenve	01.01.1900			4 942,09	0,00	0,00	0,00	0,00	4 942,09
	1/0020004/06004	Grundstück Nr. 1158/4, KG-Nr. 51230, Sonstige Straßenvenve	01.01.1900			6 390,27	0,00	0,00	0,00	0,00	6 390,27
	1/0020004/06005	Grundstück Nr. 1235/7, KG-Nr. 51230, Sonstige Straßenvenve	01.01.1900			2 263,66	0,00	0,00	0,00	0,00	2 263,66
	1/0020004/06006	Grundstück Nr. 1250/4, KG-Nr. 51230, Sonstige Straßenvenve	01.01.1900			84,36	0,00	0,00	0,00	0,00	84,36
	1/0020004/06007	Grundstück Nr. 1258/5, KG-Nr. 51230, Sonstige Straßenvenve	01.01.1900			5 848,96	0,00	0,00	0,00	0,00	5 848,96
	1/0020004/06008	Grundstück Nr. 1260/2, KG-Nr. 51230, Sonstige Straßenvenve	01.01.1900			773,30	0,00	0,00	0,00	0,00	773,30
	1/0020004/06009	Grundstück Nr. 1262/2, KG-Nr. 51230, Sonstige Straßenvenve	01.01.1900			899,84	0,00	0,00	0,00	0,00	899,84
	1/0020004/06010	Grundstück Nr. 1301/2, KG-Nr. 51230, Sonstige Straßenvenve	01.01.1900			316,35	0,00	0,00	0,00	0,00	316,35
	1/0020004/06011	Grundstück Nr. 1307/1, KG-Nr. 51230, Sonstige Straßenvenve	01.01.1900			1 398,97	0,00	0,00	0,00	0,00	1 398,97
	1/0020004/06012	Grundstück Nr. 1430/2, KG-Nr. 51230, Sonstige Straßenvenve	01.01.1900			5 314,68	0,00	0,00	0,00	0,00	5 314,68
	1/0020004/06013	Grundstück Nr. 1472/5, KG-Nr. 51230, Sonstige Straßenvenve	01.01.1900			6 200,46	0,00	0,00	0,00	0,00	6 200,46
	1/0020004/06014	Grundstück Nr. 1513/8, KG-Nr. 51230, Sonstige Straßenvenve	01.01.1900			36 661,45	0,00	0,00	0,00	0,00	36 661,45
	1/0020004/06015	Grundstück Nr. 153/11, KG-Nr. 51230, Sonstige Straßenvenve	01.01.1900			16 893,09	0,00	0,00	0,00	0,00	16 893,09
	1/0020004/06016	Grundstück Nr. 1599/2, KG-Nr. 51230, Sonstige Straßenvenve	01.01.1900			3 845,41	0,00	0,00	0,00	0,00	3 845,41
	1/0020004/06017	Grundstück Nr. 1640/3, KG-Nr. 51230, Sonstige Straßenvenve	01.01.1900			24 155,08	0,00	0,00	0,00	0,00	24 155,08
	1/0020004/06018	Grundstück Nr. 1641, KG-Nr. 51230, Sonstige Straßenverke	01.01.1900			11 733,07	0,00	0,00	0,00	0,00	11 733,07
	1/0020004/06019	Grundstück Nr. 1642/2, KG-Nr. 51230, Sonstige Straßenvenve	01.01.1900			2 565,95	0,00	0,00	0,00	0,00	2 565,95
	1/0020004/06020	Grundstück Nr. 1644, KG-Nr. 51230, Sonstige Straßenverke	01.01.1900			8 365,70	0,00	0,00	0,00	0,00	8 365,70
	1/0020004/06021	Grundstück Nr. 1645/3, KG-Nr. 51230, Sonstige Straßenvenve	01.01.1900			6 172,34	0,00	0,00	0,00	0,00	6 172,34
	1/0020004/06022	Grundstück Nr. 1647/2, KG-Nr. 51230, Sonstige Straßenvenve	01.01.1900			26 278,14	0,00	0,00	0,00	0,00	26 278,14
	1/0020004/06023	Grundstück Nr. 1647/3, KG-Nr. 51230, Sonstige Straßenvenve	01.01.1900			6 544,93	0,00	0,00	0,00	0,00	6 544,93
	1/0020004/06024	Grundstück Nr. 1648/1, KG-Nr. 51230, Sonstige Straßenvenve	01.01.1900			6 495,72	0,00	0,00	0,00	0,00	6 495,72
	1/0020004/06025	Grundstück Nr. 1648/2, KG-Nr. 51230, Sonstige Straßenvenve	01.01.1900			1 370,85	0,00	0,00	0,00	0,00	1 370,85

MVAG	Ansatz Konto	Bezeichnung	Inbetrieb- nahme	RND	ND	Buchwert 31.12.2022	Zugänge/ + Umbuchungen	Abgänge/ -	Wertaufholung+/ Wertminderung-	Abschreibung	Buchwert 31.12.2023
	1/0020004/06026	Grundstück Nr. 1649/1, KG-Nr. 51230, Sonstige Straßenve	01.01.1900			40 071,00	0,00	0,00	0,00	0,00	40 071,00
	1/0020004/06027	Grundstück Nr. 1649/2, KG-Nr. 51230, Sonstige Straßenve	01.01.1900			3 507,97	0,00	0,00	0,00	0,00	3 507,97
	1/0020004/06028	Grundstück Nr. 1649/3, KG-Nr. 51230, Sonstige Straßenve	01.01.1900			3 015,87	0,00	0,00	0,00	0,00	3 015,87
	1/0020004/06029	Grundstück Nr. 1653/1, KG-Nr. 51230, Sonstige Straßenve	01.01.1900			51 297,91	0,00	0,00	0,00	0,00	51 297,91
	1/0020004/06030	Grundstück Nr. 1653/2, KG-Nr. 51230, Sonstige Straßenve	01.01.1900			15 037,17	0,00	0,00	0,00	0,00	15 037,17
	1/0020004/06031	Grundstück Nr. 1654/10, KG-Nr. 51230, Sonstige Straßenv	01.01.1900			44 696,74	0,00	0,00	0,00	0,00	44 696,74
	1/0020004/06032	Grundstück Nr. 1654/2, KG-Nr. 51230, Sonstige Straßenve	01.01.1900			3 184,59	0,00	0,00	0,00	0,00	3 184,59
	1/0020004/06033	Grundstück Nr. 1654/5, KG-Nr. 51230, Sonstige Straßenve	01.01.1900			60 500,18	0,00	0,00	0,00	0,00	60 500,18
	1/0020004/06034	Grundstück Nr. 1654/7, KG-Nr. 51230, Sonstige Straßenve	01.01.1900			2 530,80	0,00	0,00	0,00	0,00	2 530,80
	1/0020004/06035	Grundstück Nr. 1654/9, KG-Nr. 51230, Sonstige Straßenve	01.01.1900			759,24	0,00	0,00	0,00	0,00	759,24
	1/0020004/06036	Grundstück Nr. 1655, KG-Nr. 51230, Sonstige Straßenverk	01.01.1900			17 560,94	0,00	0,00	0,00	0,00	17 560,94
	1/0020004/06037	Grundstück Nr. 1656, KG-Nr. 51230, Sonstige Straßenverk	01.01.1900			4 815,55	0,00	0,00	0,00	0,00	4 815,55
	1/0020004/06038	Grundstück Nr. 1657/1, KG-Nr. 51230, Sonstige Straßenve	01.01.1900			7 156,54	0,00	0,00	0,00	0,00	7 156,54
	1/0020004/06039	Grundstück Nr. 1659, KG-Nr. 51230, Sonstige Straßenverk	01.01.1900			11 606,53	0,00	0,00	0,00	0,00	11 606,53
	1/0020004/06040	Grundstück Nr. 1661, KG-Nr. 51230, Sonstige Straßenverk	01.01.1900			15 156,68	0,00	0,00	0,00	0,00	15 156,68
	1/0020004/06041	Grundstück Nr. 1663, KG-Nr. 51230, Sonstige Straßenverk	01.01.1900			13 532,75	0,00	0,00	0,00	0,00	13 532,75
	1/0020004/06042	Grundstück Nr. 1664, KG-Nr. 51230, Sonstige Straßenverk	01.01.1900			6 319,97	0,00	0,00	0,00	0,00	6 319,97
	1/0020004/06043	Grundstück Nr. 1665, KG-Nr. 51230, Sonstige Straßenverk	01.01.1900			25 838,05	0,00	0,00	0,00	0,00	25 838,05
	1/0020004/06044	Grundstück Nr. 1667, KG-Nr. 51230, Sonstige Straßenverk	01.01.1900			2 804,97	0,00	0,00	0,00	0,00	2 804,97
	1/0020004/06045	Grundstück Nr. 1668, KG-Nr. 51230, Sonstige Straßenverk	01.01.1900			18 917,73	0,00	0,00	0,00	0,00	18 917,73
	1/0020004/06046	Grundstück Nr. 1669, KG-Nr. 51230, Sonstige Straßenverk	01.01.1900			5 209,23	0,00	0,00	0,00	0,00	5 209,23
	1/0020004/06047	Grundstück Nr. 1670, KG-Nr. 51230, Sonstige Straßenverk	01.01.1900			14 840,33	0,00	0,00	0,00	0,00	14 840,33
	1/0020004/06048	Grundstück Nr. 1671/1, KG-Nr. 51230, Sonstige Straßenve	01.01.1900			8 457,09	0,00	0,00	0,00	0,00	8 457,09
	1/0020004/06049	Grundstück Nr. 1671/2, KG-Nr. 51230, Sonstige Straßenve	01.01.1900			30 025,13	0,00	0,00	0,00	0,00	30 025,13
	1/0020004/06050	Grundstück Nr. 1672/2, KG-Nr. 51230, Sonstige Straßenve	01.01.1900			11 789,31	0,00	0,00	0,00	0,00	11 789,31
	1/0020004/06051	Grundstück Nr. 1673/1, KG-Nr. 51230, Sonstige Straßenve	01.01.1900			8 794,53	0,00	0,00	0,00	0,00	8 794,53
	1/0020004/06052	Grundstück Nr. 1673/2, KG-Nr. 51230, Sonstige Straßenve	01.01.1900			23 923,09	0,00	0,00	0,00	0,00	23 923,09
	1/0020004/06053	Grundstück Nr. 1673/3, KG-Nr. 51230, Sonstige Straßenve	01.01.1900			1 905,13	0,00	0,00	0,00	0,00	1 905,13
	1/0020004/06054	Grundstück Nr. 1673/4, KG-Nr. 51230, Sonstige Straßenve	01.01.1900			13 357,00	0,00	0,00	0,00	0,00	13 357,00
	1/0020004/06055	Grundstück Nr. 1674, KG-Nr. 51230, Sonstige Straßenverk	01.01.1900			14 868,45	0,00	0,00	0,00	0,00	14 868,45
	1/0020004/06056	Grundstück Nr. 1676, KG-Nr. 51230, Sonstige Straßenverk	01.01.1900			8 541,45	0,00	0,00	0,00	0,00	8 541,45
	1/0020004/06057	Grundstück Nr. 1677/2, KG-Nr. 51230, Sonstige Straßenve	01.01.1900			22 474,91	0,00	0,00	0,00	0,00	22 474,91
	1/0020004/06058	Grundstück Nr. 1678, KG-Nr. 51230, Sonstige Straßenverk	01.01.1900			4 196,91	0,00	0,00	0,00	0,00	4 196,91
	1/0020004/06059	Grundstück Nr. 1679, KG-Nr. 51230, Sonstige Straßenverk	01.01.1900			6 024,71	0,00	0,00	0,00	0,00	6 024,71
	1/0020004/06060	Grundstück Nr. 1680/3, KG-Nr. 51230, Sonstige Straßenve	01.01.1900			58 827,04	0,00	0,00	0,00	0,00	58 827,04
	1/0020004/06061	Grundstück Nr. 1681, KG-Nr. 51230, Sonstige Straßenverk	01.01.1900			5 138,93	0,00	0,00	0,00	0,00	5 138,93
	1/0020004/06062	Grundstück Nr. 1682, KG-Nr. 51230, Sonstige Straßenverk	01.01.1900			59 291,42	0,00	0,00	0,00	0,00	59 291,42
	1/0020004/06063	Grundstück Nr. 1683/1, KG-Nr. 51230, Sonstige Straßenve	01.01.1900			64 219,05	0,00	0,00	0,00	0,00	64 219,05
	1/0020004/06064	Grundstück Nr. 1683/3, KG-Nr. 51230, Sonstige Straßenve	01.01.1900			34 369,67	0,00	0,00	0,00	0,00	34 369,67

MVAG	Ansatz Konto	Bezeichnung	Inbetrieb- nahme	RND	ND	Buchwert 31.12.2022	Zugänge/ + Umbuchungen	Abgänge/ -	Wertaufholung+/ Wertminderung-	Abschreibung	Buchwert 31.12.2023
	1/0020004/06065	Grundstück Nr. 1683/4, KG-Nr. 51230, Sonstige Straßenve	01.01.1900			949,05	0,00	0,00	0,00	0,00	949,05
	1/0020004/06066	Grundstück Nr. 1684, KG-Nr. 51230, Sonstige Straßenverk	01.01.1900			15 740,17	0,00	0,00	0,00	0,00	15 740,17
	1/0020004/06067	Grundstück Nr. 1685, KG-Nr. 51230, Sonstige Straßenverk	01.01.1900			20 829,89	0,00	0,00	0,00	0,00	20 829,89
	1/0020004/06068	Grundstück Nr. 1686/1, KG-Nr. 51230, Sonstige Straßenve	01.01.1900			13 019,56	0,00	0,00	0,00	0,00	13 019,56
	1/0020004/06069	Grundstück Nr. 1686/2, KG-Nr. 51230, Sonstige Straßenve	01.01.1900			4 196,91	0,00	0,00	0,00	0,00	4 196,91
	1/0020004/06070	Grundstück Nr. 1687, KG-Nr. 51230, Sonstige Straßenverk	01.01.1900			7 044,06	0,00	0,00	0,00	0,00	7 044,06
	1/0020004/06071	Grundstück Nr. 1688, KG-Nr. 51230, Sonstige Straßenverk	01.01.1900			5 848,96	0,00	0,00	0,00	0,00	5 848,96
	1/0020004/06072	Grundstück Nr. 1689/1, KG-Nr. 51230, Sonstige Straßenve	01.01.1900			7 072,18	0,00	0,00	0,00	0,00	7 072,18
	1/0020004/06073	Grundstück Nr. 1690/1, KG-Nr. 51230, Sonstige Straßenve	01.01.1900			1 377,88	0,00	0,00	0,00	0,00	1 377,88
	1/0020004/06074	Grundstück Nr. 1690/2, KG-Nr. 51230, Sonstige Straßenve	01.01.1900			58 510,69	0,00	0,00	0,00	0,00	58 510,69
	1/0020004/06075	Grundstück Nr. 1690/7, KG-Nr. 51230, Sonstige Straßenve	01.01.1900			25 877,43	0,00	0,00	0,00	0,00	25 877,43
	1/0020004/06076	Grundstück Nr. 1691, KG-Nr. 51230, Sonstige Straßenverk	01.01.1900			6 678,50	0,00	0,00	0,00	0,00	6 678,50
	1/0020004/06077	Grundstück Nr. 1692, KG-Nr. 51230, Sonstige Straßenverk	01.01.1900			10 952,74	0,00	0,00	0,00	0,00	10 952,74
	1/0020004/06078	Grundstück Nr. 1694/1, KG-Nr. 51230, Sonstige Straßenve	01.01.1900			26 988,17	0,00	0,00	0,00	0,00	26 988,17
	1/0020004/06079	Grundstück Nr. 1694/3, KG-Nr. 51230, Sonstige Straßenve	01.01.1900			3 191,62	0,00	0,00	0,00	0,00	3 191,62
	1/0020004/06080	Grundstück Nr. 1695/1, KG-Nr. 51230, Sonstige Straßenve	01.01.1900			590,52	0,00	0,00	0,00	0,00	590,52
	1/0020004/06081	Grundstück Nr. 1695/2, KG-Nr. 51230, Sonstige Straßenve	01.01.1900			2 551,89	0,00	0,00	0,00	0,00	2 551,89
	1/0020004/06082	Grundstück Nr. 1696/1, KG-Nr. 51230, Sonstige Straßenve	01.01.1900			4 857,73	0,00	0,00	0,00	0,00	4 857,73
	1/0020004/06083	Grundstück Nr. 1696/2, KG-Nr. 51230, Sonstige Straßenve	01.01.1900			1 630,96	0,00	0,00	0,00	0,00	1 630,96
	1/0020004/06084	Grundstück Nr. 1699, KG-Nr. 51230, Sonstige Straßenverk	01.01.1900			3 761,05	0,00	0,00	0,00	0,00	3 761,05
	1/0020004/06085	Grundstück Nr. 1700/2, KG-Nr. 51230, Sonstige Straßenve	01.01.1900			2 418,32	0,00	0,00	0,00	0,00	2 418,32
	1/0020004/06086	Grundstück Nr. 1704, KG-Nr. 51230, Sonstige Straßenverk	01.01.1900			30 594,56	0,00	0,00	0,00	0,00	30 594,56
	1/0020004/06087	Grundstück Nr. 1705, KG-Nr. 51230, Sonstige Straßenverk	01.01.1900			3 662,63	0,00	0,00	0,00	0,00	3 662,63
	1/0020004/06088	Grundstück Nr. 1706/1, KG-Nr. 51230, Sonstige Straßenve	01.01.1900			21 343,08	0,00	0,00	0,00	0,00	21 343,08
	1/0020004/06089	Grundstück Nr. 1706/3, KG-Nr. 51230, Sonstige Straßenve	01.01.1900			12 084,57	0,00	0,00	0,00	0,00	12 084,57
	1/0020004/06090	Grundstück Nr. 1706/4, KG-Nr. 51230, Sonstige Straßenve	01.01.1900			3 796,20	0,00	0,00	0,00	0,00	3 796,20
	1/0020004/06091	Grundstück Nr. 1708, KG-Nr. 51230, Sonstige Straßenverk	01.01.1900			3 845,41	0,00	0,00	0,00	0,00	3 845,41
	1/0020004/06092	Grundstück Nr. 1709, KG-Nr. 51230, Sonstige Straßenverk	01.01.1900			31 508,46	0,00	0,00	0,00	0,00	31 508,46
	1/0020004/06093	Grundstück Nr. 1710/1, KG-Nr. 51230, Sonstige Straßenve	01.01.1900			14 207,63	0,00	0,00	0,00	0,00	14 207,63
	1/0020004/06094	Grundstück Nr. 1710/3, KG-Nr. 51230, Sonstige Straßenve	01.01.1900			4 998,33	0,00	0,00	0,00	0,00	4 998,33
	1/0020004/06095	Grundstück Nr. 1711, KG-Nr. 51230, Sonstige Straßenverk	01.01.1900			34 650,87	0,00	0,00	0,00	0,00	34 650,87
	1/0020004/06096	Grundstück Nr. 1712, KG-Nr. 51230, Sonstige Straßenverk	01.01.1900			6 994,85	0,00	0,00	0,00	0,00	6 994,85
	1/0020004/06097	Grundstück Nr. 1713, KG-Nr. 51230, Sonstige Straßenverk	01.01.1900			2 509,71	0,00	0,00	0,00	0,00	2 509,71
	1/0020004/06098	Grundstück Nr. 1714, KG-Nr. 51230, Sonstige Straßenverk	01.01.1900			62 721,66	0,00	0,00	0,00	0,00	62 721,66
	1/0020004/06099	Grundstück Nr. 177/1, KG-Nr. 51230, Sonstige Straßenverk	01.01.1900			5 406,07	0,00	0,00	0,00	0,00	5 406,07
	1/0020004/06100	Grundstück Nr. 231/3, KG-Nr. 51230, Sonstige Straßenverk	01.01.1900			15 852,65	0,00	0,00	0,00	0,00	15 852,65
	1/0020004/06101	Grundstück Nr. 289, KG-Nr. 51230, Sonstige Straßenverke	01.01.1900			794,39	0,00	0,00	0,00	0,00	794,39
	1/0020004/06102	Grundstück Nr. 309/4, KG-Nr. 51230, Sonstige Straßenverk	01.01.1900			4 414,84	0,00	0,00	0,00	0,00	4 414,84
	1/0020004/06103	Grundstück Nr. 338/6, KG-Nr. 51230, Sonstige Straßenverk	01.01.1900			2 509,71	0,00	0,00	0,00	0,00	2 509,71



**Rechnungsabschluss 2023**

Gemeinde Krenzlbach

**Anlagenspiegel Einzelkonten (Anlage 6g)**

MVAG	Ansatz Konto	Bezeichnung	Inbetrieb- nahme	RND	ND	Buchwert 31.12.2022	Zugänge/ + Umbuchungen	Abgänge/ -	Wertaufholung+/ Wertminderung-	Abschreibung	Buchwert 31.12.2023
	1/0020004/06104	Grundstück Nr. 341/2, KG-Nr. 51230, Sonstige Straßenverh	01.01.1900			5 110,81	0,00	0,00	0,00	0,00	5 110,81
	1/0020004/06105	Grundstück Nr. 525/3, KG-Nr. 51230, Sonstige Straßenverh	01.01.1900			1 743,44	0,00	0,00	0,00	0,00	1 743,44
	1/0020004/06106	Grundstück Nr. 527/5, KG-Nr. 51230, Sonstige Straßenverh	01.01.1900			1 307,58	0,00	0,00	0,00	0,00	1 307,58
	1/0020004/06107	Grundstück Nr. 766/7, KG-Nr. 51230, Sonstige Straßenverh	01.01.1900			3 240,83	0,00	0,00	0,00	0,00	3 240,83
	1/0020004/06108	Grundstück Nr. 799/2, KG-Nr. 51230, Sonstige Straßenverh	01.01.1900			11 690,89	0,00	0,00	0,00	0,00	11 690,89
	1/0020004/06109	Grundstück Nr. 809/6, KG-Nr. 51230, Sonstige Straßenverh	01.01.1900			576,46	0,00	0,00	0,00	0,00	576,46
	1/0020004/06110	Grundstück Nr. 828/5, KG-Nr. 51230, Sonstige Straßenverh	01.01.1900			7 993,11	0,00	0,00	0,00	0,00	7 993,11
	1/0020004/06111	Grundstück Nr. 862/2, KG-Nr. 51230, Sonstige Straßenverh	01.01.1900			14 175,96	0,00	0,00	0,00	0,00	14 175,96
	1/0020004/06112	Grundstück Nr. 870/10, KG-Nr. 51230, Sonstige Straßenve	01.01.1900			7 820,44	0,00	0,00	0,00	0,00	7 820,44
	1/0020004/06113	Grundstück Nr. 877/2, KG-Nr. 51230, Sonstige Straßenverh	01.01.1900			9 926,36	0,00	0,00	0,00	0,00	9 926,36
	1/0020004/06114	Grundstück Nr. 881/15, KG-Nr. 51230, Sonstige Straßenve	01.01.1900			6 551,96	0,00	0,00	0,00	0,00	6 551,96
	1/0020004/06115	Grundstück Nr. 888/10, KG-Nr. 51230, Sonstige Straßenve	01.01.1900			4 042,25	0,00	0,00	0,00	0,00	4 042,25
	1/0020004/06116	Grundstück Nr. 908/15, KG-Nr. 51230, Sonstige Straßenve	01.01.1900			38 526,66	0,00	309,32	0,00	0,00	38 217,34
	1/0020004/06117	Grundstück Nr. 908/4, KG-Nr. 51230, Sonstige Straßenverh	01.01.1900			9 588,92	0,00	0,00	0,00	0,00	9 588,92
	1/0020004/06119	Grundstück Nr. 919/17, KG-Nr. 51230, Sonstige Straßenve	01.01.1900			3 683,72	0,00	0,00	0,00	0,00	3 683,72
	1/0020004/06120	Grundstück Nr. 919/6, KG-Nr. 51230, Sonstige Straßenverh	01.01.1900			4 281,27	0,00	0,00	0,00	0,00	4 281,27
	1/0020004/06121	Grundstück Nr. 927/6, KG-Nr. 51230, Sonstige Straßenverh	01.01.1900			4 583,56	0,00	0,00	0,00	0,00	4 583,56
	1/0020004/06122	Grundstück Nr. 943/5, KG-Nr. 51230, Sonstige Straßenverh	01.01.1900			3 332,22	0,00	0,00	0,00	0,00	3 332,22
	1/0020004/06123	Grundstück Nr. 956/6, KG-Nr. 51230, Sonstige Straßenverh	01.01.1900			22 046,08	0,00	0,00	0,00	0,00	22 046,08
	1/0020004/06124	Grundstück Nr. 984/5, KG-Nr. 51230, Sonstige Straßenverh	01.01.1900			3 873,53	0,00	0,00	0,00	0,00	3 873,53
	1/0020004/06129	Grundstück Nr. 924/4, KG-Nr. 51230, Sonsitge Straßenver	19.04.2023			309,04	1 490,04	0,00	0,00	0,00	1 799,08
	1/0030001/05846	Grundstück Nr. 178/3, KG-Nr. 51230, Bauflächen Gebäude	01.01.1900			21 780,00	0,00	0,00	0,00	0,00	21 780,00
	1/0030001/05849	Grundstück Nr. 83/21, KG-Nr. 51209, Gärten Gärten, Fläch	01.01.1900			86 224,80	0,00	0,00	0,00	0,00	86 224,80
	1/0030001/05850	Grundstück Nr. 1041/1, KG-Nr. 51230, Gärten Gärten, Fläc	01.01.1900			44 518,32	0,00	0,00	0,00	0,00	44 518,32
	1/0030001/05852	Grundstück Nr. 1047/6, KG-Nr. 51230, Gärten Gärten, Fläc	01.01.1900			27 094,32	0,00	0,00	0,00	0,00	27 094,32
	1/0030001/05854	Grundstück Nr. 1054/13, KG-Nr. 51230, Gärten Gärten, Flä	01.01.1900			11 412,72	0,00	0,00	0,00	0,00	11 412,72
	1/0030001/05855	Grundstück Nr. 1054/4, KG-Nr. 51230, Gärten Gärten, Fläc	01.01.1900			83 983,68	0,00	0,00	0,00	0,00	83 983,68
	1/0030001/05857	Grundstück Nr. 1056, KG-Nr. 51230, Sonstige Freizeittfläch	01.01.1900			16 731,40	0,00	0,00	0,00	0,00	16 731,40
	1/0030001/05858	Grundstück Nr. 1118/2, KG-Nr. 51230, Gärten Gärten, Fläc	01.01.1900			3 833,28	0,00	0,00	0,00	0,00	3 833,28
	1/0030001/05862	Grundstück Nr. 178/3, KG-Nr. 51230, Gärten Gärten, 442,0	01.01.1900			38 507,04	0,00	0,00	0,00	0,00	38 507,04
	1/0030001/05866	Grundstück Nr. 914/5, KG-Nr. 51230, Gärten Gärten, Fläch	01.01.1900			2 178,00	0,00	0,00	0,00	0,00	2 178,00
	1/0030001/05867	Grundstück Nr. 351/3, KG-Nr. 51209, landwirtschaftlich ger	01.01.1900			2 418,32	0,00	2 418,32	0,00	0,00	0,00
	1/0030001/05868	Grundstück Nr. 352/1, KG-Nr. 51209, landwirtschaftlich ger	01.01.1900			9 293,66	0,00	0,00	0,00	0,00	9 293,66
	1/0030001/05869	Grundstück Nr. 363, KG-Nr. 51209, landwirtschaftlich genui	01.01.1900			5 054,57	0,00	0,00	0,00	0,00	5 054,57
	1/0030001/05871	Grundstück Nr. 427, KG-Nr. 51213, landwirtschaftlich genui	01.01.1900			12 871,93	0,00	0,00	0,00	0,00	12 871,93
	1/0030001/05872	Grundstück Nr. 102, KG-Nr. 51230, landwirtschaftlich genui	01.01.1900			100 367,31	0,00	0,00	0,00	0,00	100 367,31
	1/0030001/05873	Grundstück Nr. 107/5, KG-Nr. 51230, landwirtschaftlich ger	01.01.1900			688,94	0,00	0,00	0,00	0,00	688,94
	1/0030001/05874	Grundstück Nr. 1637, KG-Nr. 51230, landwirtschaftlich geni	01.01.1900			10 622,33	0,00	0,00	0,00	0,00	10 622,33
	1/0030001/05875	Grundstück Nr. 1643, KG-Nr. 51230, landwirtschaftlich geni	01.01.1900			16 611,89	0,00	0,00	0,00	0,00	16 611,89

MVAG	Ansatz Konto	Bezeichnung	Inbetrieb- nahme	RND	ND	Buchwert 31.12.2022	Zugänge/ + Umbuchungen	Abgänge/ -	Wertaufholung+/ Wertminderung-	Abschreibung	Buchwert 31.12.2023
	1/0030001/05876	Grundstück Nr. 1659, KG-Nr. 51230, landwirtschaftlich gen	01.01.1900			3 423,61	0,00	0,00	0,00	0,00	3 423,61
	1/0030001/05877	Grundstück Nr. 1666, KG-Nr. 51230, landwirtschaftlich gen	01.01.1900			1 623,93	0,00	0,00	0,00	0,00	1 623,93
	1/0030001/05878	Grundstück Nr. 1667, KG-Nr. 51230, landwirtschaftlich gen	01.01.1900			5 265,47	0,00	0,00	0,00	0,00	5 265,47
	1/0030001/05879	Grundstück Nr. 1684, KG-Nr. 51230, landwirtschaftlich gen	01.01.1900			6 460,57	0,00	0,00	0,00	0,00	6 460,57
	1/0030001/05880	Grundstück Nr. 1696/2, KG-Nr. 51230, landwirtschaftlich ge	01.01.1900			4 218,00	0,00	0,00	0,00	0,00	4 218,00
	1/0030001/05881	Grundstück Nr. 1699, KG-Nr. 51230, landwirtschaftlich gen	01.01.1900			1 539,57	0,00	0,00	0,00	0,00	1 539,57
	1/0030001/05882	Grundstück Nr. 1700/1, KG-Nr. 51230, landwirtschaftlich ge	01.01.1900			3 121,32	0,00	0,00	0,00	0,00	3 121,32
	1/0030001/05883	Grundstück Nr. 1700/2, KG-Nr. 51230, landwirtschaftlich ge	01.01.1900			3 564,21	0,00	0,00	0,00	0,00	3 564,21
	1/0030001/05884	Grundstück Nr. 1704, KG-Nr. 51230, landwirtschaftlich gen	01.01.1900			2 896,36	0,00	0,00	0,00	0,00	2 896,36
	1/0030001/05885	Grundstück Nr. 1713, KG-Nr. 51230, landwirtschaftlich gen	01.01.1900			2 812,00	0,00	0,00	0,00	0,00	2 812,00
	1/0030001/05886	Grundstück Nr. 1715, KG-Nr. 51230, landwirtschaftlich gen	01.01.1900			5 715,39	0,00	0,00	0,00	0,00	5 715,39
	1/0030001/05887	Grundstück Nr. 1717, KG-Nr. 51230, landwirtschaftlich gen	01.01.1900			7 205,75	0,00	0,00	0,00	0,00	7 205,75
	1/0030001/05888	Grundstück Nr. 215/8, KG-Nr. 51230, landwirtschaftlich ger	01.01.1900			7 030,00	0,00	0,00	0,00	0,00	7 030,00
	1/0030001/05890	Grundstück Nr. 170/3, KG-Nr. 51230, landwirtschaftlich ger	01.01.1900			8 731,26	0,00	0,00	0,00	0,00	8 731,26
	1/0030001/05891	Grundstück Nr. 170/4, KG-Nr. 51230, landwirtschaftlich ger	01.01.1900			4 871,79	0,00	0,00	0,00	0,00	4 871,79
	<b>849000</b>	<b>Sonstige Liegenschaften</b>				<b>156 728,88</b>	<b>0,00</b>	<b>0,00</b>	<b>0,00</b>	<b>0,00</b>	<b>156 728,88</b>
	1/0020001/00110	Grundstück Nr. 1041/4, KG-Nr. 51230, Bauflächen Gebäud	01.01.1900			25 700,40	0,00	0,00	0,00	0,00	25 700,40
	1/0030001/05851	Grundstück Nr. 1041/4, KG-Nr. 51230, Gärten Gärten, Fläc	01.01.1900			131 028,48	0,00	0,00	0,00	0,00	131 028,48
	<b>849001</b>	<b>Sonstige Liegenschaften</b>				<b>277 185,36</b>	<b>0,00</b>	<b>0,00</b>	<b>0,00</b>	<b>2 118,00</b>	<b>275 067,36</b>
	1/0020001/05838	Grundstück Nr. 1054/11, KG-Nr. 51230, Bauflächen Gebäu	01.01.1900			97 138,80	0,00	0,00	0,00	0,00	97 138,80
	1/0030001/05853	Grundstück Nr. 1054/11, KG-Nr. 51230, Gärten Gärten, Flä	01.01.1900			114 388,56	0,00	0,00	0,00	0,00	114 388,56
	2/0040001/00378	Parkplatz Nahversorger	01.01.2004	30,0	50,0	65 658,00	0,00	0,00	0,00	2 118,00	63 540,00
	<b>850000</b>	<b>Betriebe der Wasserversorgung</b>				<b>75 026,51</b>	<b>0,00</b>	<b>0,00</b>	<b>0,00</b>	<b>142,14</b>	<b>74 884,37</b>
	1/0020001/05841	Grundstück Nr. 1158/3, KG-Nr. 51230, Bauflächen Gebäud	01.01.1900			3 920,40	0,00	0,00	0,00	0,00	3 920,40
	1/0020001/05843	Grundstück Nr. 1523/2, KG-Nr. 51230, Bauflächen Gebäud	01.01.1900			6 642,90	0,00	0,00	0,00	0,00	6 642,90
	1/0030001/05859	Grundstück Nr. 1158/3, KG-Nr. 51230, Gärten Gärten, Fläc	01.01.1900			22 999,68	0,00	0,00	0,00	0,00	22 999,68
	1/0030001/05861	Grundstück Nr. 1523/2, KG-Nr. 51230, Gärten Gärten, Fläc	01.01.1900			32 060,16	0,00	0,00	0,00	0,00	32 060,16
	1/0030002/06125	Grundstück Nr. 263/3, KG-Nr. 51230, Wald Wälder, Fläche	01.01.1900			2 509,71	0,00	0,00	0,00	0,00	2 509,71
	3/0040001/00001	Vorplatz Brunnen Wieshof Asphaltiert 2021	18.11.2021	47,5	50,0	6 893,66	0,00	0,00	0,00	142,14	6 751,52
	<b>851000</b>	<b>Abwasserbeseitigung</b>				<b>168 710,85</b>	<b>0,00</b>	<b>0,00</b>	<b>0,00</b>	<b>0,00</b>	<b>168 710,85</b>
	1/0020001/05842	Grundstück Nr. 1226/6, KG-Nr. 51230, Bauflächen Gebäud	01.01.1900			871,20	0,00	0,00	0,00	0,00	871,20
	1/0020001/05845	Grundstück Nr. 908/79, KG-Nr. 51230, Bauflächen Gebäud	01.01.1900			1 089,00	0,00	0,00	0,00	0,00	1 089,00
	1/0020004/06118	Grundstück Nr. 908/79, KG-Nr. 51230, Sonstige Straßenge	01.01.1900			2 650,31	0,00	0,00	0,00	0,00	2 650,31
	1/0030001/05860	Grundstück Nr. 1226/6, KG-Nr. 51230, Gärten Gärten, Fläc	01.01.1900			3 049,20	0,00	0,00	0,00	0,00	3 049,20
	1/0030001/05864	Grundstück Nr. 878/3, KG-Nr. 51230, Gärten Gärten, Fläc	01.01.1900			2 962,08	0,00	0,00	0,00	0,00	2 962,08
	1/0030001/05865	Grundstück Nr. 878/4, KG-Nr. 51230, Gärten Gärten, Fläc	01.01.1900			3 920,40	0,00	0,00	0,00	0,00	3 920,40
	1/0030001/05870	Grundstück Nr. 273/2, KG-Nr. 51213, landwirtschaftlich ger	01.01.1900			2 263,66	0,00	0,00	0,00	0,00	2 263,66

MVAG	Ansatz Konto	Bezeichnung	Inbetrieb- nahme	RND	ND	Buchwert 31.12.2022	Zugänge/ + Umbuchungen -	Abgänge/ -	Wertaufholung+/ Wertminderung-	Abschreibung	Buchwert 31.12.2023
	1/0030001/05903	Grundstück Nr. 1058/9, KG-Nr. 51230, Sickerbecken Fläche	15.09.2022			25 020,00	0,00	0,00	0,00	0,00	25 020,00
	1/0030001/05904	Grundstück Nr. 1059/2, KG-Nr. 51230, Sickerbecken Fläche	15.09.2022			52 320,00	0,00	0,00	0,00	0,00	52 320,00
	1/0030001/05905	Grundstück Nr. 1106/2, KG-Nr. 51230, Sickerbecken Fläche	15.09.2022			74 565,00	0,00	0,00	0,00	0,00	74 565,00
<b>1022</b>	<b>Gebäude und Bauten</b>					<b>2 300 429,65</b>	<b>28 263,32</b>	<b>0,00</b>	<b>0,00</b>	<b>113 597,37</b>	<b>2 215 095,60</b>
	<b>010000</b>	<b>Zentralamt</b>				<b>189 297,04</b>	<b>0,00</b>	<b>0,00</b>	<b>0,00</b>	<b>11 831,07</b>	<b>177 465,97</b>
	2/0060001/02679	Gebäude Gemeindeamt	30.06.1997	15,0	42,0	189 297,04	0,00	0,00	0,00	11 831,07	177 465,97
	<b>163000</b>	<b>Freiwillige Feuerwehr</b>				<b>597 903,84</b>	<b>28 263,32</b>	<b>0,00</b>	<b>0,00</b>	<b>18 903,22</b>	<b>607 263,94</b>
	2/0060001/02681	Gebäude Feuerwehr Haiding	30.06.2002	11,0	33,0	64 682,41	0,00	0,00	0,00	5 390,20	59 292,21
	2/0060001/06190	Gebäude Feuerwehr Krenglbach	01.12.2020	46,5	50,0	532 157,74	0,00	0,00	0,00	11 203,32	520 954,42
	2/0120001/00001	Photovoltaikanlage 15 kWp Dach FF Haiding Fa. Exl	04.05.2023	14,0	15,0	0,00	28 263,32	0,00	0,00	1 884,22	26 379,10
	2/0130001/00001	Brandmeldeanlage FF Haiding Fa. Schrack	20.08.2020	1,5	5,0	1 063,69	0,00	0,00	0,00	425,48	638,21
	<b>211000</b>	<b>Volksschule</b>				<b>9 956,22</b>	<b>0,00</b>	<b>0,00</b>	<b>0,00</b>	<b>349,34</b>	<b>9 606,88</b>
	2/0330003/06255	Glasfaseranschluss Volksschule	20.11.2018	27,5	33,0	9 956,22	0,00	0,00	0,00	349,34	9 606,88
	<b>240000</b>	<b>Kindergärten</b>				<b>703 207,05</b>	<b>0,00</b>	<b>0,00</b>	<b>0,00</b>	<b>50 229,08</b>	<b>652 977,97</b>
	3/0060001/02687	Gebäude Kindergarten	30.06.2009	13,0	28,0	703 207,05	0,00	0,00	0,00	50 229,08	652 977,97
	<b>612000</b>	<b>Gemeindestraßen</b>				<b>4 822,13</b>	<b>0,00</b>	<b>0,00</b>	<b>0,00</b>	<b>370,93</b>	<b>4 451,20</b>
	2/0070002/02689	Buswartehaus Haiding	28.06.2016	12,0	20,0	4 822,13	0,00	0,00	0,00	370,93	4 451,20
	<b>849000</b>	<b>Sonstige Liegenschaften</b>				<b>461 030,64</b>	<b>0,00</b>	<b>0,00</b>	<b>0,00</b>	<b>20 955,94</b>	<b>440 074,70</b>
	3/0060001/02678	Gebäude Amtshaus II	30.06.1995	21,0	50,0	461 030,64	0,00	0,00	0,00	20 955,94	440 074,70
	<b>849001</b>	<b>Sonstige Liegenschaften</b>				<b>334 212,73</b>	<b>0,00</b>	<b>0,00</b>	<b>0,00</b>	<b>10 957,79</b>	<b>323 254,94</b>
	3/0060001/06375	Gebäude Nahversorgermarkt	01.08.2019	29,5	34,0	327 426,48	0,00	0,00	0,00	10 735,29	316 691,19
	3/0060001/06386	Gebühren Nahversorgermarkt	01.08.2019	29,5	34,0	6 786,25	0,00	0,00	0,00	222,50	6 563,75
<b>1023</b>	<b>Wasser- und Abwasserbauten und -anlagen</b>					<b>6 135 758,67</b>	<b>279 518,77</b>	<b>0,00</b>	<b>0,00</b>	<b>286 221,76</b>	<b>6 129 055,68</b>
	<b>620001</b>	<b>Umbau Querbauwerk in Au am Innbach - BA 01</b>				<b>195 783,78</b>	<b>652,80</b>	<b>0,00</b>	<b>0,00</b>	<b>2 498,25</b>	<b>193 938,33</b>
	2/0470001/00001	Querbauwerk in Au am Innbach	30.09.2021	77,5	80,0	195 783,78	652,80	0,00	0,00	2 498,25	193 938,33
	<b>639000</b>	<b>Sonstige Einrichtungen und Maßnahmen</b>				<b>0,00</b>	<b>12 499,25</b>	<b>0,00</b>	<b>0,00</b>	<b>78,12</b>	<b>12 421,13</b>
	4/0470001/00001	Bachregulierung und Rohrkanal Wieshof Krestan Fa. Swiet	16.08.2023	79,5	80,0	0,00	12 499,25	0,00	0,00	78,12	12 421,13
	<b>850000</b>	<b>Betriebe der Wasserversorgung</b>				<b>558 835,17</b>	<b>5 198,60</b>	<b>0,00</b>	<b>0,00</b>	<b>52 989,44</b>	<b>511 044,33</b>
	3/0460001/02750	Hochbehälter baulich BA 1 Kalteneck	01.01.1966	0,0	33,0	0,00	0,00	0,00	0,00	0,00	0,00
	3/0460001/06231	Pumpwerk baulich BA 2 Oberham	01.01.1970	0,0	33,0	0,00	0,00	0,00	0,00	0,00	0,00
	3/0460001/06233	Hochbehälter baulich BA 2 Wundersberg	01.01.1970	0,0	33,0	0,00	0,00	0,00	0,00	0,00	0,00
	3/0460001/06241	Pumpwerk baulich BA 6 Gfereth	01.01.1997	6,0	33,0	8 996,22	0,00	0,00	0,00	1 285,17	7 711,05
	3/0460001/06364	Blitzschutzanlage zu Hochbehälter baulich BA 1 Kalteneck	06.12.2021	30,5	33,0	1 252,56	0,00	0,00	0,00	39,76	1 212,80

MVAG	Ansatz Konto	Bezeichnung	Inbetrieb- nahme	RND	ND	Buchwert 31.12.2022	Zugänge/ + Umbuchungen	Abgänge/ -	Wertaufholung+/ Wertminderung-	Abschreibung	Buchwert 31.12.2023
	3/0460001/06365	Oberflurhydrant Kreuzung Katzbacher Str. - Niederthanweg	28.06.2023	32,0	33,0	0,00	5 198,60	0,00	0,00	157,53	5 041,07
	3/0460003/02748	Rohrleitungen BA 1 Kalteneck	01.01.1966	0,0	33,0	0,00	0,00	0,00	0,00	0,00	0,00
	3/0460003/06230	Rohrleitungen BA 2	01.01.1970	0,0	33,0	0,00	0,00	0,00	0,00	0,00	0,00
	3/0460003/06236	Rohrleitungen BA 3	01.01.1987	0,0	33,0	0,00	0,00	0,00	0,00	0,00	0,00
	3/0460003/06237	Rohrleitungen BA 4	01.01.1991	0,0	33,0	3 207,50	0,00	0,00	0,00	3 207,50	0,00
	3/0460003/06238	Rohrleitungen BA 5	01.01.1992	1,0	33,0	23 734,97	0,00	0,00	0,00	11 867,49	11 867,48
	3/0460003/06240	Wasserleitung/Strang BA 6	01.01.1997	6,0	33,0	62 295,35	0,00	0,00	0,00	8 899,34	53 396,01
	3/0460003/06246	Rohrleitungen BA 8	01.01.2002	11,0	33,0	52 683,28	0,00	0,00	0,00	4 390,27	48 293,01
	3/0460003/06247	Rohrleitungen BA 9	01.01.2003	12,0	33,0	31 755,05	0,00	0,00	0,00	2 442,70	29 312,35
	3/0460003/06250	Rohrleitungen BA 7	01.01.2004	13,0	33,0	123 758,72	0,00	0,00	0,00	8 839,91	114 918,81
	3/0460003/06251	Rohrleitungen BA 10	01.01.2010	19,0	33,0	27 187,89	0,00	0,00	0,00	1 359,39	25 828,50
	3/0460003/06252	Rohrleitungen BA 11	01.01.2014	23,0	33,0	90 909,09	0,00	0,00	0,00	3 787,88	87 121,21
	3/0460003/06253	Rohrleitungen BA 12	01.01.2014	23,0	33,0	87 272,74	0,00	0,00	0,00	3 636,36	83 636,38
	3/0460003/06344	Rohrleitungen S 1	01.01.1980	0,0	33,0	0,00	0,00	0,00	0,00	0,00	0,00
	3/0460003/06346	Rohrleitungen S 2	01.01.1997	6,0	33,0	14 536,87	0,00	0,00	0,00	2 076,70	12 460,17
	3/0460003/06375	Wasseranschluss Lichtenwagner, Prummerweg	06.11.2020	29,5	33,0	1 096,59	0,00	0,00	0,00	35,95	1 060,64
	3/0460003/06377	Wasseranschluss Ries, Weißdornstraße	11.12.2020	29,5	33,0	2 046,84	0,00	0,00	0,00	67,11	1 979,73
	3/0460003/06378	Wasseranschluss Obermayr, Brennergasse	14.12.2020	29,5	33,0	9 940,79	0,00	0,00	0,00	325,93	9 614,86
	3/0460003/06381	Rohrleitungen Wieshofer Straße 72-74 BA 2 Porr	21.10.2021	30,5	33,0	5 895,13	0,00	0,00	0,00	187,15	5 707,98
	3/0460003/06385	Wasserleitung Ringschluss Schlossbergstraße Fa. Porr	31.03.2022	31,0	33,0	12 265,58	0,00	0,00	0,00	383,30	11 882,28
	5/0450006/06232	Pumpwerk Install./Elektr. BA 2 Oberham	01.01.1970	0,0	13,0	0,00	0,00	0,00	0,00	0,00	0,00
	5/0450006/06242	Pumpwerk Install./Elektr. BA 6 Gfereth	01.01.1997	0,0	13,0	0,00	0,00	0,00	0,00	0,00	0,00
	5/0450006/06249	Pumpwerk Install./Elektr. BA 7	01.01.2004	0,0	13,0	0,00	0,00	0,00	0,00	0,00	0,00
	5/0460002/02749	Hochbehälter Install./Elektr. BA 1 Kalteneck	01.01.1966	0,0	13,0	0,00	0,00	0,00	0,00	0,00	0,00
	5/0460002/06348	Drucksteigerung maschinell/elektrisch S 2	01.01.1997	0,0	13,0	0,00	0,00	0,00	0,00	0,00	0,00
	5/0460002/06351	Drucksteigerung maschinell/elektrisch S 3	01.01.2000	0,0	13,0	0,00	0,00	0,00	0,00	0,00	0,00
<b>850003</b>		<b>Betriebe der Wasserversorgung</b>				<b>34 008,30</b>	<b>0,00</b>	<b>0,00</b>	<b>0,00</b>	<b>0,00</b>	<b>34 008,30</b>
	3/0080001/06340	Wasser Gfereth Buxbaumweg/Furtner AiB	01.09.2020			34 008,30	0,00	0,00	0,00	0,00	34 008,30
<b>851000</b>		<b>Abwasserbeseitigung</b>				<b>5 299 495,68</b>	<b>261 168,12</b>	<b>0,00</b>	<b>0,00</b>	<b>230 655,95</b>	<b>5 330 007,85</b>
	3/0450001/06258	Kanal baulich BA 1998	01.01.1998	24,0	50,0	10 834,50	0,00	0,00	0,00	433,38	10 401,12
	3/0450001/06262	Kanal baulich BA 1996	01.01.1996	22,0	50,0	15 103,18	0,00	0,00	0,00	656,66	14 446,52
	3/0450001/06264	Kanal baulich BA 1994	01.01.1994	20,0	50,0	29 330,70	0,00	0,00	0,00	1 396,70	27 934,00
	3/0450001/06266	Kanal baulich BA 2	01.01.1985	11,0	50,0	166 711,44	0,00	0,00	0,00	13 892,62	152 818,82
	3/0450001/06270	Kanal baulich BA 3	01.01.1990	16,0	50,0	631 144,79	0,00	0,00	0,00	37 126,16	594 018,63
	3/0450001/06272	Kanal baulich BA 4	01.01.1992	18,0	50,0	343 797,02	0,00	0,00	0,00	18 094,58	325 702,44
	3/0450001/06275	Kanal baulich BA 5	01.01.1997	23,0	50,0	914 607,36	0,00	0,00	0,00	38 108,64	876 498,72
	3/0450001/06291	Kanal baulich BA 6	01.01.1999	25,0	50,0	503 776,00	0,00	0,00	0,00	19 376,00	484 400,00
	3/0450001/06308	Kanal baulich BA 7	01.01.1999	25,0	50,0	24 704,16	0,00	0,00	0,00	950,16	23 754,00

MVAG	Ansatz Konto	Bezeichnung	Inbetrieb- nahme	RND	ND	Buchwert 31.12.2022	Zugänge/ + Umbuchungen	Abgänge/ -	Wertaufholung+/ Wertminderung-	Abschreibung	Buchwert 31.12.2023
	3/0450001/06320	Kanal baulich BA 8	01.01.2003	29,0	50,0	228 445,20	0,00	0,00	0,00	7 614,84	220 830,36
	3/0450001/06323	Kanal baulich BA 9	01.01.2010	36,0	50,0	277 047,86	0,00	0,00	0,00	7 487,78	269 560,08
	3/0450001/06326	Kanal baulich BA 12	01.01.2014	40,0	50,0	265 680,00	0,00	0,00	0,00	6 480,00	259 200,00
	3/0450001/06332	Kanal baulich BA 13	01.01.2015	41,0	50,0	315 000,00	0,00	0,00	0,00	7 500,00	307 500,00
	3/0450001/06334	Kanal baulich BA 1	01.01.1980	6,0	50,0	212 804,76	0,00	0,00	0,00	30 400,68	182 404,08
	3/0450001/06339	Kanal baulich BA 11	01.01.2015	41,0	50,0	176 400,00	0,00	0,00	0,00	4 200,00	172 200,00
	3/0450001/06343	Kanal baulich RK Hochmayr	01.01.2018	44,0	50,0	1 068 482,70	0,00	0,00	0,00	23 744,06	1 044 738,64
	3/0450001/06345	Kanalanschluss Ries, Weißdornstraße	11.12.2020	46,5	50,0	19 118,99	0,00	0,00	0,00	402,51	18 716,48
	3/0450001/06347	Kanalanschluss Obermayr, Brennergasse	31.12.2020	46,5	50,0	28 237,88	0,00	0,00	0,00	594,48	27 643,40
	3/0450001/06350	Kanal baulich BA 14 RTi, Porr	31.07.2023	49,5	50,0	0,00	246 968,99	0,00	0,00	2 469,69	244 499,30
	3/0450005/06277	Pumpwerk baulich BA 5	01.01.1997	0,0	25,0	0,00	0,00	0,00	0,00	0,00	0,00
	3/0450005/06292	Pumpwerk baulich BA 6	01.01.1999	0,0	25,0	175,64	0,00	0,00	0,00	175,64	0,00
	3/0450005/06309	Pumpwerk baulich BA 7	01.01.1999	0,0	25,0	175,64	0,00	0,00	0,00	175,64	0,00
	3/0450005/06328	Pumpwerk baulich BA 12	01.01.2014	15,0	25,0	10 240,00	0,00	0,00	0,00	640,00	9 600,00
	3/0450006/05420	Überwachungsanlage Regenbecken Gfereth Enzlberger	31.12.2016	5,5	13,0	5 642,50	0,00	0,00	0,00	868,08	4 774,42
	3/0450006/06391	Tauchmotorpumpe Pumpwerk Forst Fa. Xylem	15.10.2019	8,5	13,0	3 048,03	0,00	0,00	0,00	320,85	2 727,18
	3/0450006/06392	Überwachungsanlage Kanalpumpwerk Forst Enzlberger	30.12.2019	8,5	13,0	10 274,68	0,00	0,00	0,00	1 081,55	9 193,13
	3/0450006/06397	Pumpwerk Gfereth 3 (Gruber) maschinell/elektrisch - Anpa	22.03.2023	12,0	13,0	0,00	14 199,13	0,00	0,00	1 092,24	13 106,89
	5/0450004/06276	Regenbecken maschinell/elektrisch BA 5	01.01.1997	0,0	13,0	0,00	0,00	0,00	0,00	0,00	0,00
	5/0450004/06294	Regenbecken maschinell/elektrisch BA 6	01.01.1999	0,0	13,0	0,00	0,00	0,00	0,00	0,00	0,00
	5/0450006/06267	Pumpwerk maschinell/elektrisch BA 2	01.01.1985	0,0	13,0	0,00	0,00	0,00	0,00	0,00	0,00
	5/0450006/06278	Pumpwerk maschinell/elektrisch BA 5	01.01.1997	0,0	13,0	0,00	0,00	0,00	0,00	0,00	0,00
	5/0450006/06293	Pumpwerk maschinell/elektrisch BA 6	01.01.1999	0,0	13,0	0,00	0,00	0,00	0,00	0,00	0,00
	5/0450006/06310	Pumpwerk maschinell/elektrisch BA 7	01.01.1999	0,0	13,0	0,00	0,00	0,00	0,00	0,00	0,00
	5/0450006/06329	Pumpwerk maschinell/elektrisch BA 12	01.01.2014	3,0	13,0	12 307,70	0,00	0,00	0,00	3 076,93	9 230,77
	5/0450006/06367	Pumpwerk "Am Oberkatzbach" Generalsanierung maschine	11.10.2021	10,5	13,0	26 404,95	0,00	0,00	0,00	2 296,08	24 108,87
	<b>851003</b>	<b>Betriebe der Abwasserbeseitigung</b>				<b>47 635,74</b>	<b>0,00</b>	<b>0,00</b>	<b>0,00</b>	<b>0,00</b>	<b>47 635,74</b>
	3/0080001/06339	Kanal Gfereth Buxbaumweg/Furtner AiB	01.09.2020			47 635,74	0,00	0,00	0,00	0,00	47 635,74
<b>1024</b>	<b>Sonderanlagen</b>					<b>17 689,46</b>	<b>123 958,38</b>	<b>0,00</b>	<b>0,00</b>	<b>4 084,80</b>	<b>137 563,04</b>
	<b>010000</b>	<b>Zentralamt</b>				<b>1 862,65</b>	<b>0,00</b>	<b>0,00</b>	<b>0,00</b>	<b>95,52</b>	<b>1 767,13</b>
	4/0040011/02725	Blumentröge Ortsplatz, Muckenhuberweg	27.07.2017	18,5	25,0	1 862,65	0,00	0,00	0,00	95,52	1 767,13
	<b>163000</b>	<b>Freiwillige Feuerwehr</b>				<b>1 517,67</b>	<b>0,00</b>	<b>0,00</b>	<b>0,00</b>	<b>252,95</b>	<b>1 264,72</b>
	4/0350004/05565	Flutlichtmast Fa. Rosenbauer	28.05.2019	5,0	10,0	1 517,67	0,00	0,00	0,00	252,95	1 264,72
	<b>240000</b>	<b>Kindergärten</b>				<b>3 108,06</b>	<b>0,00</b>	<b>0,00</b>	<b>0,00</b>	<b>478,16</b>	<b>2 629,90</b>
	3/0070002/02726	Gartenhütten Kreilmayer	13.10.2009	5,5	20,0	3 108,06	0,00	0,00	0,00	478,16	2 629,90

MVAG	Ansatz Konto	Bezeichnung	Inbetrieb- nahme	RND	ND	Buchwert 31.12.2022	Zugänge/ + Umbuchungen -	Abgänge/	Wertaufholung+/ Wertminderung-	Abschreibung	Buchwert 31.12.2023
	<b>240800</b>	<b>Krabbelstube</b>				<b>671,08</b>	<b>0,00</b>	<b>0,00</b>	<b>0,00</b>	<b>149,13</b>	<b>521,95</b>
	5/0040010/05434	Sitzgruppe Fa. Gestra	13.11.2012	0,0	10,0	0,00	0,00	0,00	0,00	0,00	0,00
	5/0040010/05445	Sitzgruppe Fa. Gestra	02.10.2017	3,5	10,0	399,13	0,00	0,00	0,00	88,70	310,43
	5/0110002/05442	Sonnenschirm+Ständer Fa. Doppler	11.08.2017	3,5	10,0	271,95	0,00	0,00	0,00	60,43	211,52
	<b>612000</b>	<b>Gemeindestraßen</b>				<b>0,00</b>	<b>117 776,82</b>	<b>0,00</b>	<b>0,00</b>	<b>1 784,50</b>	<b>115 992,32</b>
	2/0040001/06503	Manipulationsplatz inkl. Schalbetonstein-Mauer FF Haiding	15.07.2023	32,5	33,0	0,00	117 776,82	0,00	0,00	1 784,50	115 992,32
	<b>617000</b>	<b>Bauhöfe</b>				<b>0,00</b>	<b>6 181,56</b>	<b>0,00</b>	<b>0,00</b>	<b>154,54</b>	<b>6 027,02</b>
	2/0270001/00001	Stromzähler/kasten Lagerplatz L & P Elektrotechnik GmbH	27.11.2023	19,5	20,0	0,00	6 181,56	0,00	0,00	154,54	6 027,02
	<b>851000</b>	<b>Abwasserbeseitigung</b>				<b>10 530,00</b>	<b>0,00</b>	<b>0,00</b>	<b>0,00</b>	<b>1 170,00</b>	<b>9 360,00</b>
	3/0240001/00001	Schmailzl-Sinkkastenreiniger Typ SKR II Fa. Schmailzl	28.02.2022	8,0	10,0	10 530,00	0,00	0,00	0,00	1 170,00	9 360,00
<b>1025</b>	<b>Technische Anlagen, Fahrzeuge und Maschinen</b>					<b>631 839,30</b>	<b>511 398,43</b>	<b>127,35</b>	<b>0,00</b>	<b>76 593,31</b>	<b>1 066 517,07</b>
	<b>163000</b>	<b>Freiwillige Feuerwehr</b>				<b>427 289,49</b>	<b>444 755,97</b>	<b>0,00</b>	<b>0,00</b>	<b>39 177,73</b>	<b>832 867,73</b>
	4/0150002/00359	TLF FW-334 WL MAN	07.07.2009	10,5	25,0	126 371,20	0,00	0,00	0,00	10 988,80	115 382,40
	4/0150002/00360	Kdo FW-337 WL VW T4	05.10.2006	0,0	15,0	0,00	0,00	0,00	0,00	0,00	0,00
	4/0150002/00361	KLF-A FW-336 WL Mercedes Benz 416 4x4	29.07.2002	3,5	25,0	7 200,00	0,00	0,00	0,00	1 600,00	5 600,00
	4/0150002/00362	Tanklöschfahrzeug FW-344 WL Steyr 13S23/L37/4x4	12.03.1996	0,0	25,0	0,00	0,00	0,00	0,00	0,00	0,00
	4/0150002/00363	Kommando-/Einsatzleitfahrzeug FW-341 WL Renault Mast	21.06.2005	0,0	15,0	0,00	0,00	0,00	0,00	0,00	0,00
	4/0150002/00365	LFB-A2 FW-343 WL Mercedes - Lohr	05.08.2011	12,5	25,0	149 358,05	0,00	0,00	0,00	11 063,56	138 294,49
	4/0150002/06438	Kleinrüstfahrzeug-Logistik MB Sprinter 516 CDI/3665/4x4" I	04.06.2021	22,0	25,0	131 176,71	0,00	0,00	0,00	5 703,34	125 473,37
	4/0150002/06442	Rüstlöschfahrzeug RLFA 2000 AT / MB Atego 1730 AF/416	03.08.2023	24,5	25,0	0,00	444 755,97	0,00	0,00	8 895,12	435 860,85
	4/0150003/00358	Anhänger FW-335 WL Hubl Einachsanhänger	22.10.1990	0,0	10,0	0,00	0,00	0,00	0,00	0,00	0,00
	4/0150003/00364	Anhänger FW-339 WL leichter Anhänger ungebremst PA 1	08.02.1988	0,0	10,0	0,00	0,00	0,00	0,00	0,00	0,00
	4/0190003/00001	Kompressor 12V Fa. Rosenbauer	30.06.2020	6,0	10,0	1 016,64	0,00	0,00	0,00	145,23	871,41
	4/0190003/00002	Kompressor AC31-10 E mit 90 Liter Fa. Atlas Copco	20.10.2022	8,5	10,0	991,80	0,00	0,00	0,00	104,40	887,40
	4/0270001/06216	Notstromaggregat Fa. Hartner	25.07.2019	15,5	20,0	11 175,09	0,00	0,00	0,00	677,28	10 497,81
	<b>240000</b>	<b>Kindergärten</b>				<b>648,50</b>	<b>0,00</b>	<b>0,00</b>	<b>0,00</b>	<b>324,25</b>	<b>324,25</b>
	5/0240001/00369	Huaqvarna Rasenroboter Nebel	21.05.2015	1,0	10,0	648,50	0,00	0,00	0,00	324,25	324,25
	<b>423000</b>	<b>Essen auf Rädern</b>				<b>0,00</b>	<b>0,00</b>	<b>0,00</b>	<b>0,00</b>	<b>0,00</b>	<b>0,00</b>
	5/0150002/00354	Renaul Kangoo - Fahrzeug für Essen auf Räder	28.12.2020	0,0	2,0	0,00	0,00	0,00	0,00	0,00	0,00
	<b>522000</b>	<b>Umweltförderung</b>				<b>16 506,55</b>	<b>0,00</b>	<b>0,00</b>	<b>0,00</b>	<b>1 222,71</b>	<b>15 283,84</b>
	2/0270002/00001	Ladestation mit 2 E-Tankstellen am Ortsplatz Fa. Licht & PI	07.07.2021	12,5	15,0	16 506,55	0,00	0,00	0,00	1 222,71	15 283,84
	<b>617000</b>	<b>Bauhöfe</b>				<b>153 591,11</b>	<b>60 330,82</b>	<b>127,35</b>	<b>0,00</b>	<b>31 428,14</b>	<b>182 366,44</b>
	4/0150002/02747	Kippmulde	13.02.2019	5,0	10,0	798,00	0,00	0,00	0,00	133,00	665,00
	4/0150002/00348	Traktor WL-735A Massey Ferguson MF 5711 SL	21.11.2016	2,5	10,0	25 200,00	2 240,00	0,00	0,00	7 573,33	19 866,67

MVAG	Ansatz Konto	Bezeichnung	Inbetrieb- nahme	RND	ND	Buchwert 31.12.2022	Zugänge/ + Umbuchungen -	Abgänge/	Wertaufholung+/ Wertminderung-	Abschreibung	Buchwert 31.12.2023
	4/0150002/00350	Ford Bus WL-334A LKW Ford Doppelkabiner	31.03.2009	0,0	10,0	0,00	0,00	0,00	0,00	0,00	0,00
	4/0150002/00354	Kleinkommunal Traktor WL-834DS Koiti CK22H	28.01.2011	0,0	10,0	0,00	0,00	0,00	0,00	0,00	0,00
	4/0150002/00368	Moped O-254-041 Puch Moped MV 50	21.04.2005	0,0	10,0	0,00	0,00	0,00	0,00	0,00	0,00
	4/0150002/06436	Gewicht Traktor für Front und Heck	29.01.2020	6,5	6,5	0,00	0,00	0,00	0,00	0,00	0,00
	4/0150002/06450	Transporter Pritsche LR TDI 2-türig Fa. Rosenauer	15.03.2024	10,0	10,0	0,00	58 090,82	0,00	0,00	0,00	58 090,82
	4/0150003/00349	Anhänger WL-398A Starrdeichselanhänger - Fliegl 130/A/B	11.11.2013	0,0	10,0	650,00	0,00	0,00	0,00	650,00	0,00
	4/0150003/00352	Anhänger WL-709A Humer S 205 - Einachsanhänger	05.02.1997	0,0	10,0	0,00	0,00	0,00	0,00	0,00	0,00
	4/0150003/00355	Anhänger WL-170A Böckmann Dreiseitenkipper DK-ST 32	08.04.2014	0,0	10,0	1 243,54	0,00	0,00	0,00	1 243,54	0,00
	4/0150003/00367	Nissan Stapler	06.02.2012	0,0	10,0	0,00	0,00	0,00	0,00	0,00	0,00
	4/0220002/02683	Kehrmaschine WL-199A inkl. Zubehör Hako Citymaster 16l	13.12.2018	4,5	10,0	84 062,25	0,00	0,00	0,00	15 284,05	68 778,20
	4/0220002/02696	Salzstreugerät Hilltip Icestriker 200, Fa. Nebel	11.01.2019	5,0	10,0	2 620,71	0,00	0,00	0,00	436,79	2 183,92
	4/0220002/05510	Tuchel Kehrmaschine Fa. Winkler	21.08.2017	3,5	10,0	4 895,10	0,00	0,00	0,00	1 087,80	3 807,30
	4/0220002/06455	Hydrac Tellerstreuer T-1400-R Fa. Lagerhaus	19.12.2019	5,5	10,0	12 480,00	0,00	0,00	0,00	1 920,00	10 560,00
	4/0230001/00001	Uniforst Planierschild Proff G MS2500 Fa. Wimmer	09.04.2020	6,0	10,0	4 550,00	0,00	0,00	0,00	650,00	3 900,00
	4/0230001/00002	Grillo Frontmäher FD 450 Fa. Nebel	28.09.2021	7,5	10,0	10 322,24	0,00	0,00	0,00	1 214,38	9 107,86
	4/0240001/05501	Nass- u. Trockensauger Fa. Lema	28.08.2017	3,5	10,0	248,69	0,00	0,00	0,00	55,26	193,43
	4/0240001/05502	Heckenschneider Fa. Lagerhaus	25.07.2016	2,5	10,0	272,51	0,00	0,00	0,00	77,86	194,65
	4/0240001/05503	Motorsense Hitachi Fa. Nebel	11.06.2015	1,0	10,0	169,80	0,00	127,35	0,00	42,45	0,00
	4/0240001/05504	Motorsense Hitachi + Zubehör Fa. Nebel	07.10.2015	1,5	10,0	267,25	0,00	0,00	0,00	106,90	160,35
	4/0240001/05505	Blasgerät Fa. Nebel	09.07.2015	0,0	10,0	0,00	0,00	0,00	0,00	0,00	0,00
	4/0240001/05506	Laubbläser Husquvarna Fa. Nebel	25.02.2013	0,0	10,0	0,00	0,00	0,00	0,00	0,00	0,00
	4/0240001/05507	Schlegelmulcher Muratori Fa. Nebel	04.04.2013	0,0	10,0	0,00	0,00	0,00	0,00	0,00	0,00
	4/0240001/05509	Motorsäge Stihl Fa. Lagerhaus	09.09.2010	0,0	10,0	0,00	0,00	0,00	0,00	0,00	0,00
	4/0240001/05512	Kompressor ARGE Fa. Zgonc	29.01.2015	1,0	10,0	191,69	0,00	0,00	0,00	95,85	95,84
	4/0240001/05513	Hebebühne Fa. Linhart	30.09.2011	0,0	10,0	0,00	0,00	0,00	0,00	0,00	0,00
	4/0240001/05515	Allesmäher Herkules Fa. Nebel	25.06.2008	0,0	10,0	0,00	0,00	0,00	0,00	0,00	0,00
	4/0240001/05516	Heisswasserhochdruckreiniger Fa. Lema	07.02.2017	3,0	10,0	1 040,40	0,00	0,00	0,00	260,10	780,30
	4/0240001/05517	Bomag Stampfer BT60/280mm SN:101541177162 Fa. Beu	28.10.2021	7,5	10,0	1 786,03	0,00	0,00	0,00	210,12	1 575,91
	4/0240001/05518	Profil Fugenschneider Compactcut 300 P SN: FC15V1072	28.10.2021	7,5	10,0	2 587,02	0,00	0,00	0,00	304,36	2 282,66
	4/0290001/05511	Schraubstock Fa. Willinger	19.06.2016	0,0	8,0	0,00	0,00	0,00	0,00	0,00	0,00
	4/0290001/05514	Milwaukee Set Fa. Kellner&Kunz	06.12.2017	1,5	8,0	205,88	0,00	0,00	0,00	82,35	123,53
	4/0290001/06390	Luftschlauchabroller Euroreel Air15 Fa. Willinger	19.06.2016	0,0	8,0	0,00	0,00	0,00	0,00	0,00	0,00
	<b>850000</b>	<b>Betriebe der Wasserversorgung</b>				<b>33 803,65</b>	<b>6 311,64</b>	<b>0,00</b>	<b>0,00</b>	<b>4 440,48</b>	<b>35 674,81</b>
	4/0150002/00351	Ford Bus WL-160A LKW Ford FAG6	01.01.2010	0,0	10,0	0,00	0,00	0,00	0,00	0,00	0,00
	5/0150002/00355	Renault Master L2H2 3,5t DCI weiss Fa. Kriegner	22.12.2022	8,5	10,0	30 482,61	6 311,64	0,00	0,00	3 836,65	32 957,60
	5/0290001/00001	Schieberdrehgerät TB30 Fa. Gumplmayr	03.11.2020	4,5	8,0	3 321,04	0,00	0,00	0,00	603,83	2 717,21

MVAG	Ansatz Konto	Bezeichnung	Inbetrieb- nahme	RND	ND	Buchwert 31.12.2022	Zugänge/ + Umbuchungen -	Abgänge/	Wertaufholung+/ Wertminderung-	Abschreibung	Buchwert 31.12.2023
1026	<b>Amts-, Betriebs- und Geschäftsausstattung</b>					<b>188 254,25</b>	<b>32 388,26</b>	<b>25,00</b>	<b>11 506,30</b>	<b>34 286,03</b>	<b>197 837,78</b>
	<b>010000</b>	<b>Zentralamt</b>				<b>35 635,02</b>	<b>19 882,11</b>	<b>0,00</b>	<b>0,00</b>	<b>10 831,25</b>	<b>44 685,88</b>
	4/0110002/02715	Ordnerschrank türkis Bauamt	30.11.2009	0,0	10,0	0,00	0,00	0,00	0,00	0,00	0,00
	4/0110002/02716	Steckregal blau Keller	18.03.2010	0,0	10,0	0,00	0,00	0,00	0,00	0,00	0,00
	4/0110002/02717	Bürostühle alle	26.05.2010	0,0	10,0	0,00	0,00	0,00	0,00	0,00	0,00
	4/0110002/02718	Bürostuhl Amtsleiter	01.08.2011	0,0	10,0	0,00	0,00	0,00	0,00	0,00	0,00
	4/0110002/02719	Bürostuhl Leidinger	23.01.2014	0,0	10,0	0,00	0,00	0,00	0,00	0,00	0,00
	4/0110002/02721	Schreibtischanbau Bauamt	27.12.2013	0,0	10,0	34,34	0,00	0,00	0,00	34,34	0,00
	4/0110002/02722	Hängeschrank Bürgerservice	09.07.2014	0,5	10,0	91,67	0,00	0,00	0,00	61,11	30,56
	4/0110002/06200	Inventar Gemeindeamt divers	30.06.1997	0,0	10,0	0,00	0,00	0,00	0,00	0,00	0,00
	4/0110002/06461	Schreibtisch Buchhaltung Schwarzbauer	13.01.2020	6,0	10,0	1 073,62	0,00	0,00	0,00	153,37	920,25
	4/0110002/06462	Regalaufsatzschrank+Flügeltürenschrack Buchhaltung	13.01.2020	6,0	10,0	815,69	0,00	0,00	0,00	116,53	699,16
	4/0110002/06463	Schiebetürschrack Buchhaltung Schwarzbauer	13.01.2020	6,0	10,0	479,52	0,00	0,00	0,00	68,50	411,02
	4/0110002/06464	Schreibtisch Buchhaltung Haubert	13.01.2020	6,0	10,0	755,13	0,00	0,00	0,00	107,88	647,25
	4/0110002/06465	Schreibtisch Standesamt Obermayr	13.01.2020	6,0	10,0	929,05	0,00	0,00	0,00	132,72	796,33
	4/0110002/06466	Schiebetürschrack Standesamt Obermayr	13.01.2020	6,0	10,0	316,96	0,00	0,00	0,00	45,28	271,68
	4/0110002/06467	Hängeschrank Standesamt Obermayr	13.01.2020	6,0	10,0	578,70	0,00	0,00	0,00	82,67	496,03
	4/0110002/06468	Schreibtisch + Regal Amtsleiter Zeilinger Fa. FLW	06.04.2020	6,0	10,0	1 750,68	0,00	0,00	0,00	250,10	1 500,58
	4/0110002/06469	Flügeltürschrack, Farbe: lava Fa. FLW	06.04.2020	10,0	10,0	0,00	0,00	0,00	0,00	0,00	0,00
	4/0110002/06470	Ladenschrank, Farbe: lava Fa. FLW	06.04.2020	6,0	10,0	1 304,34	0,00	0,00	0,00	186,33	1 118,01
	4/0110002/06471	Beistelltisch Büro Amtsleiter	06.05.2020	6,0	10,0	571,52	0,00	0,00	0,00	81,65	489,87
	4/0110002/06472	Büromöbel Bauamt NEU Fa. Doppler	09.12.2022	8,5	10,0	7 536,77	0,00	0,00	0,00	793,34	6 743,43
	4/0110002/06473	Büroeinrichtung komplett Sekretariat Jungreithmair Fa. FLV	30.11.2023	9,5	10,0	0,00	6 384,72	0,00	0,00	319,24	6 065,48
	4/0110002/06474	Büroeinrichtung komplett Meldeamt (Stiftinger/Canins) Fa. I	22.12.2023	9,5	10,0	0,00	11 117,74	0,00	0,00	555,89	10 561,85
	4/0180001/00002	CISCO RW RV340 Firewall (Amt Keller) Fa. Zöbl	23.04.2021	4,0	7,0	852,72	0,00	0,00	0,00	170,54	682,18
	4/0180001/00003	CISCO FW RV340 Firewall (Vereinsheim) Fa. Zöbl	18.05.2022	5,0	7,0	977,50	0,00	0,00	0,00	162,92	814,58
	4/0180003/02699	PC Set Amtsleiter	23.02.2013	0,0	4,0	0,00	0,00	0,00	0,00	0,00	0,00
	4/0180003/02700	PC Stiftinger Fa. Zöbl	15.10.2019	0,0	4,0	0,00	0,00	0,00	0,00	0,00	0,00
	4/0180003/02703	PC Set Schwarzbauer	10.08.2015	0,0	4,0	0,00	0,00	0,00	0,00	0,00	0,00
	4/0180003/02704	PC Set Leidinger	24.09.2015	0,0	4,0	0,00	0,00	0,00	0,00	0,00	0,00
	4/0180003/02705	PC Set Jungreithmair	30.01.2017	0,0	4,0	0,00	0,00	0,00	0,00	0,00	0,00
	4/0180003/02706	PC Set Canins	24.10.2017	0,0	4,0	0,00	0,00	0,00	0,00	0,00	0,00
	4/0180003/05482	HP Notebook allgemein (ehem. Bgm.) Fa. E-Tec	02.04.2019	0,0	4,0	0,00	0,00	0,00	0,00	0,00	0,00
	4/0180003/06387	Laptop AL - Microsoft Surface PRO 6 Fa. PCO	19.09.2019	0,0	4,0	157,62	0,00	0,00	0,00	157,62	0,00
	4/0180003/06388	Laptop + Monitor Obermayr Fa. E-Tec	10.01.2020	0,0	4,0	199,26	0,00	0,00	0,00	199,26	0,00
	4/0180003/06391	Flipchart digital Samsung WM55R Besprechungszimmer Fa.	24.08.2020	0,5	4,0	836,95	0,00	0,00	0,00	557,97	278,98
	4/0180003/06392	Barco ClickShare CX-30 Sitzungssaal Fa. ACP	27.08.2020	0,5	4,0	903,95	0,00	0,00	0,00	602,63	301,32
	4/0180003/06395	PC Set Bürgermeister Fa. Zöbl	01.06.2021	1,0	4,0	1 372,88	0,00	0,00	0,00	686,44	686,44
	4/0180003/06397	PC Drumm 2021 i7-9700K 8X 3.6 GHz, 64 GB DDR4 Fa. Z	23.12.2021	1,5	4,0	806,25	0,00	0,00	0,00	322,50	483,75



MVAG	Ansatz Konto	Bezeichnung	Inbetrieb- nahme	RND	ND	Buchwert 31.12.2022	Zugänge/ + Umbuchungen	Abgänge/ -	Wertaufholung+/ Wertminderung-	Abschreibung	Buchwert 31.12.2023
	4/0180003/06398	PC Knoll 2021 i7-9700K 8X 3.0 GHz, 8 GB DDR4 Fa. Zöbl	23.12.2021	1,5	4,0	556,25	0,00	0,00	0,00	222,50	333,75
	4/0180003/06399	Apple iPad Pro 11", Wi-Fi, 256 GB inkl. Keyboard f. AL Fa.	19.04.2022	2,0	4,0	1 159,81	0,00	0,00	0,00	386,60	773,21
	4/0180003/06400	PC Haubert Asus Prime Z690, Nvidia RTX 2060, 32GB DD	07.10.2022	2,5	4,0	1 718,88	0,00	0,00	0,00	491,11	1 227,77
	4/0180003/06401	Bildschirm Samsung Odyssey UWD DQHD Curved Hauber	07.10.2022	2,5	4,0	830,16	0,00	0,00	0,00	237,19	592,97
	4/0180003/06402	PC Pichler M. Intel Core i5-10400 H510 16GB RAM 500 M.	15.12.2022	2,5	4,0	1 096,81	0,00	0,00	0,00	313,37	783,44
	4/0180003/06405	Apple 2022 11" iPad Pro inkl. Zubehör f. Bürgermeister Fa.	19.10.2023	3,5	4,0	0,00	961,34	0,00	0,00	120,17	841,17
	4/0180004/02709	BankomatKassa Bürgerservice	18.07.2002	0,0	8,0	0,00	0,00	0,00	0,00	0,00	0,00
	4/0180004/02712	Aktenvernichter Keller	19.04.2008	0,0	8,0	0,00	0,00	0,00	0,00	0,00	0,00
	4/0180004/02723	Klimagerät Amtsleiter	28.06.2016	0,0	8,0	64,81	0,00	0,00	0,00	64,81	0,00
	4/0180004/02724	Zeiterfassung Fa. ÖWD	27.12.2019	3,5	8,0	2 063,99	0,00	0,00	0,00	458,66	1 605,33
	4/0320001/02710	Digitalkamera Amtsleiter	10.10.2002	0,0	6,0	0,00	0,00	0,00	0,00	0,00	0,00
	4/0320001/02724	Diascanner Chronik (Keller)	28.10.2016	0,0	6,0	0,00	0,00	0,00	0,00	0,00	0,00
	4/0320001/02725	Digitalkamera Amtsleiter Nikon Z50/18-140VR Kit inkl. Zub	04.10.2023	5,5	6,0	0,00	1 295,38	0,00	0,00	107,95	1 187,43
	4/0330001/02708	Konferenzsystem 2.OG	18.05.2008	0,0	5,0	0,00	0,00	0,00	0,00	0,00	0,00
	4/0330001/05418	Telefonanlage	01.03.2019	0,0	5,0	1 258,43	122,93	0,00	0,00	1 381,36	0,00
	4/0330001/05569	Logitech MeetUp Konferenzkamera 4K, 13MP, 30fps Sitzur	25.11.2020	1,5	5,0	544,82	0,00	0,00	0,00	217,93	326,89
	4/0330001/05572	Beamer OPTOMA ZU500USTe WUXGA 5000Lumen Laser	19.04.2022	3,0	5,0	2 709,99	0,00	0,00	0,00	677,50	2 032,49
	4/0330001/05573	Telefonapparat Haubert D. A1	09.12.2022	3,5	5,0	1 263,45	0,00	0,00	0,00	280,77	982,68
	4/0340002/02713	Nivona Kaffeemaschine Bauamt	16.03.2010	0,0	10,0	0,00	0,00	0,00	0,00	0,00	0,00
	4/0340002/02714	Geschirrspüler Keller	22.10.2013	0,0	10,0	22,50	0,00	0,00	0,00	22,50	0,00
	4/0350004/02720	Stehleuchte Amtsleiter	19.04.2013	0,0	10,0	0,00	0,00	0,00	0,00	0,00	0,00
	<b>163000</b>	<b>Freiwillige Feuerwehr</b>				<b>18 332,94</b>	<b>0,00</b>	<b>0,00</b>	<b>0,00</b>	<b>3 832,82</b>	<b>14 500,12</b>
	4/0110002/06129	Inventar divers FF Krenglbach Erworben mit Errichtung Gel	01.01.2005	0,0	10,0	0,00	0,00	0,00	0,00	0,00	0,00
	4/0110002/06204	Inventar divers FF Haiding Erworben mit Errichtung Gebäu	30.06.2002	0,0	10,0	0,00	0,00	0,00	0,00	0,00	0,00
	4/0130002/05481	Zweiteilige Schiebeleiter JUST 8 Meter Fa. Scheureder	31.08.2021	7,5	10,0	866,13	0,00	0,00	0,00	101,90	764,23
	4/0180003/06394	Notebook NTS HP 250 G8 34N40ES S/NCND1117GW5 Fε	29.06.2021	1,0	4,0	404,23	0,00	0,00	0,00	202,12	202,11
	4/0290001/06391	Spechtenhauser Mini-Aquatix Wassersauger inkl. Zubehör	31.08.2021	5,5	8,0	2 117,26	0,00	0,00	0,00	325,73	1 791,53
	4/0330001/05574	Telefonanlage Agfeo ES548IT inkl. 3 Apparate Fa. Richter	14.12.2022	3,5	5,0	3 203,56	0,00	0,00	0,00	711,90	2 491,66
	4/0350004/06389	Scheinwerfer-Set Fa. Scheureder	26.09.2019	5,5	10,0	1 115,56	0,00	0,00	0,00	171,62	943,94
	4/0370001/06202	Bergegerät Fa. Rosenbauer	17.05.2017	3,0	10,0	3 480,00	0,00	0,00	0,00	870,00	2 610,00
	4/0370001/06203	Teleskopzylinder Fa. Rosenbauer	26.07.2017	3,5	10,0	2 291,15	0,00	0,00	0,00	509,14	1 782,01
	4/0370001/06207	Tragkraftspritze Fa. Rosenbauer	27.04.2018	4,0	10,0	4 192,05	0,00	0,00	0,00	838,41	3 353,64
	4/0370001/06208	PeKo XT Sorb Streuwagen	07.11.2019	5,5	10,0	663,00	0,00	0,00	0,00	102,00	561,00
	<b>211000</b>	<b>Volksschule</b>				<b>21 207,81</b>	<b>2 580,00</b>	<b>0,00</b>	<b>0,00</b>	<b>8 628,65</b>	<b>15 159,16</b>
	2/0290003/05568	Balkenwippe R021, 4-Sitzer, Robinie Fa. Gestra	18.11.2021	7,5	10,0	1 411,97	0,00	0,00	0,00	166,11	1 245,86
	4/0100005/05451	Tische, Kasten Fa. Conen	20.12.2012	0,0	10,0	0,00	0,00	0,00	0,00	0,00	0,00
	4/0100005/05452	Schulmöbel, Gestelltafel Fa. Mayr	20.11.2012	0,0	10,0	0,00	0,00	0,00	0,00	0,00	0,00
	4/0100005/05456	Sitzelemente Fa. Miramondo	27.08.2012	0,0	10,0	0,00	0,00	0,00	0,00	0,00	0,00

Rechnungsabschluss 2023

Gemeinde Krenglbach

Anlagenspiegel Einzelkonten (Anlage 6g)

MVAG	Ansatz Konto	Bezeichnung	Inbetrieb- nahme	RND	ND	Buchwert 31.12.2022	Zugänge/ + Umbuchungen	Abgänge/ -	Wertaufholung+/ Wertminderung-	Abschreibung	Buchwert 31.12.2023
	4/0100005/05459	Schaumstoffessel, Bücherschrank, Rollwagen Fa. Doppler	14.11.2012	0,0	10,0	0,00	0,00	0,00	0,00	0,00	0,00
	4/0100005/05461	Sofa Fa. Möbelix	14.04.2012	0,0	10,0	0,00	0,00	0,00	0,00	0,00	0,00
	4/0100005/05463	Kreiselsessel Fa. Red Orange	25.07.2012	0,0	10,0	0,00	0,00	0,00	0,00	0,00	0,00
	4/0100005/05468	Bewegungshocker ergonom. Fa. Leitner	26.04.2012	0,0	10,0	0,00	0,00	0,00	0,00	0,00	0,00
	4/0100005/05470	Schülertische Fa. Mayr	28.02.2015	0,0	10,0	0,00	0,00	0,00	0,00	0,00	0,00
	4/0100005/05471	Regalschränke Fa. Doppler	31.10.2018	4,5	10,0	556,24	0,00	0,00	0,00	101,13	455,11
	4/0100005/05472	Tische Fa. Doppler	31.03.2017	0,0	10,0	0,00	0,00	0,00	0,00	0,00	0,00
	4/0100005/05473	Schülertische Fa. Mayr	30.06.2017	0,0	10,0	0,00	0,00	0,00	0,00	0,00	0,00
	4/0100005/05474	Schülertische Fa. Mayr	31.05.2016	0,0	10,0	0,00	0,00	0,00	0,00	0,00	0,00
	4/0100005/05475	Regal Fa. Doppler	31.05.2016	2,0	10,0	217,54	0,00	0,00	0,00	72,51	145,03
	4/0100005/05476	Schülertische,-Stühle Fa. Mayr	31.01.2014	0,0	10,0	84,70	0,00	0,00	0,00	84,70	0,00
	4/0100005/05478	Stapelstühle Fa. Selmer	30.11.2016	0,0	10,0	0,00	0,00	0,00	0,00	0,00	0,00
	4/0100005/05479	Schülertische,-Stühle Fa. Mayr	31.07.2015	1,5	10,0	542,89	0,00	0,00	0,00	217,16	325,73
	4/0110002/05454	Werkrautensilien Fa. Dämon	25.09.2012	0,0	10,0	0,00	0,00	0,00	0,00	0,00	0,00
	4/0110002/05457	Schulweltkarten Fa. Cuadros	14.09.2012	0,0	10,0	0,00	0,00	0,00	0,00	0,00	0,00
	4/0110002/05458	Fahrcontainer Fa. Bene	19.06.2012	0,0	10,0	0,00	0,00	0,00	0,00	0,00	0,00
	4/0130002/05455	Absturzsicherung, Kettenständer Fa. Haberkorn, Fa. Schäfer	12.10.2012	0,0	10,0	0,00	0,00	0,00	0,00	0,00	0,00
	4/0130002/05480	Fenstersicherungsgeländer Fa. Teufelberger	30.11.2013	0,0	10,0	60,33	0,00	0,00	0,00	60,33	0,00
	4/0180001/00001	CISCO FW RV340 Firewall Fa. Zöbl	23.04.2021	4,0	7,0	850,00	0,00	0,00	0,00	170,00	680,00
	4/0180003/05469	HP Notebook Fr. Anzenberger u. Konferenzzimmer	31.03.2017	0,0	4,0	0,00	0,00	0,00	0,00	0,00	0,00
	4/0180003/06390	Klassen-PC AMD; 8 Stück Fa. Zöbl	20.08.2020	0,5	4,0	3 570,00	0,00	0,00	0,00	2 380,00	1 190,00
	4/0180003/06396	Server PC f. Zentrale Leittechnik Fa. Zöbl	07.12.2021	1,5	4,0	667,50	0,00	0,00	0,00	267,00	400,50
	4/0180003/06403	HP-Notebook AMD Ryzen 5 f. Schulwart Fa. Zöbl	12.06.2023	3,0	4,0	0,00	1 290,00	0,00	0,00	322,50	967,50
	4/0180003/06404	HP-Notebook AMD Ryzen 5 Fr. Abel-Paukner Fa. Zöbl	20.06.2023	3,0	4,0	0,00	1 290,00	0,00	0,00	322,50	967,50
	4/0280002/05467	Hubsteiger Fa. Felbermayr	07.05.2012	0,0	10,0	0,00	0,00	0,00	0,00	0,00	0,00
	4/0290003/05453	Turngeräte divers Fa. Schweiger	19.06.2012	0,0	10,0	0,00	0,00	0,00	0,00	0,00	0,00
	4/0290003/05466	Alu-Mini-Trainingstore	30.03.2012	0,0	10,0	0,00	0,00	0,00	0,00	0,00	0,00
	4/0290003/05467	Sprungkasten lotrecht Fa. Schweiger	03.02.2022	8,0	10,0	1 042,37	0,00	0,00	0,00	115,82	926,55
	4/0290003/05468	Sprungkasten lotrecht Fa. Schweiger	03.02.2022	8,0	10,0	1 042,37	0,00	0,00	0,00	115,82	926,55
	4/0330001/05566	Kurzdistanzbeamer Whiteboard Fa. Zöbl	08.05.2019	0,0	5,0	358,00	0,00	0,00	0,00	358,00	0,00
	4/0330001/05567	Kurzdistanzbeamer Whiteboard OPTOMA WXGA4000 Fa.	12.02.2020	1,0	5,0	716,00	0,00	0,00	0,00	358,00	358,00
	4/0330001/05568	Kurzdistanzbeamer Optoma WXGA4000 Fa. Zöbl	20.08.2020	1,5	5,0	8 046,00	0,00	0,00	0,00	3 218,40	4 827,60
	4/0340002/05460	Dampfprofli Fa. Clean world	18.04.2012	0,0	10,0	0,00	0,00	0,00	0,00	0,00	0,00
	4/0340002/05462	Trockensauger Fa. Stangl	10.07.2012	0,0	10,0	0,00	0,00	0,00	0,00	0,00	0,00
	4/0340002/05464	Reinigungsmaschine Fa. Sigron	09.07.2012	0,0	10,0	0,00	0,00	0,00	0,00	0,00	0,00
	4/0340002/05465	Waschmaschine Fa. Doppelbauer	27.08.2012	0,0	10,0	0,00	0,00	0,00	0,00	0,00	0,00
	4/0340002/05477	Nass-, Trockensauger Fa. Sigron	31.05.2013	0,0	10,0	0,00	0,00	0,00	0,00	0,00	0,00
	4/0340002/05481	Waschmaschine+Trockner Fa. Doppelbauer	31.01.2017	3,0	10,0	441,60	0,00	0,00	0,00	110,40	331,20
	4/0340002/05482	Kaffeefullautomat ESAM4200 +Zubehör	11.12.2019	10,0	10,0	0,00	0,00	0,00	0,00	0,00	0,00

MVAG	Ansatz Konto	Bezeichnung	Inbetrieb- nahme	RND	ND	Buchwert 31.12.2022	Zugänge/ + Umbuchungen -	Abgänge/ -	Wertaufholung+/ Wertminderung-	Abschreibung	Buchwert 31.12.2023
	4/0340002/05483	Shopster Reinigungswagen VS Green Front GmbH	23.11.2021	7,5	10,0	1 600,30	0,00	0,00	0,00	188,27	1 412,03
	<b>240000</b>	<b>Kindergärten</b>				<b>11 142,12</b>	<b>9 433,78</b>	<b>25,00</b>	<b>0,00</b>	<b>2 677,83</b>	<b>17 873,07</b>
	5/0100005/02732	Tripp-Trapp+Tisch Sch&Sch	01.09.2017	3,5	10,0	718,67	0,00	0,00	0,00	159,70	558,97
	5/0100005/02734	Drehhocker Mayr Schulmöbel	30.06.2016	0,0	10,0	0,00	0,00	0,00	0,00	0,00	0,00
	5/0100005/02738	Eigentumsladenschrank Alpenkid	05.07.2013	0,0	10,0	0,00	0,00	0,00	0,00	0,00	0,00
	5/0100005/02742	Putzmittelschrank Doppler	07.07.2012	0,0	10,0	0,00	0,00	0,00	0,00	0,00	0,00
	5/0100005/06468	Set 4 Tripp-Trapp-Stühle + 1 Tisch Sch&Sch	24.02.2021	7,0	10,0	652,68	0,00	0,00	0,00	81,59	571,09
	5/0100005/06469	Set 4 Tripp-Trapp-Stühle + 1 Tisch Sch&Sch	24.02.2021	7,0	10,0	652,68	0,00	0,00	0,00	81,59	571,09
	5/0100005/06470	Set 4 Tripp-Trapp-Stühle + 1 Tisch Sch&Sch	24.02.2021	7,0	10,0	652,68	0,00	0,00	0,00	81,59	571,09
	5/0110002/02739	Garderobenständer Alpenkid	05.07.2013	0,0	10,0	0,00	0,00	0,00	0,00	0,00	0,00
	5/0110002/06219	Inventar Kindergarten divers	30.06.2009	0,0	10,0	0,00	0,00	0,00	0,00	0,00	0,00
	5/0130002/00001	Hausalarm Loxone Kindergarten Fa. Drack	07.09.2023	9,5	10,0	0,00	3 977,70	0,00	0,00	198,89	3 778,81
	5/0180003/02740	PC Set Zöbl	15.01.2013	0,0	4,0	0,00	0,00	0,00	0,00	0,00	0,00
	5/0290003/02727	Balkenwippe Gestra	18.09.2018	4,5	10,0	772,78	0,00	0,00	0,00	140,51	632,27
	5/0290003/02730	3-fach Schaukel Gestra	10.11.2016	2,5	10,0	1 786,45	0,00	0,00	0,00	510,41	1 276,04
	5/0290003/02735	Bauelemente Schaumstoff Wesco	30.06.2016	2,0	10,0	246,76	0,00	0,00	0,00	82,25	164,51
	5/0290003/02736	Bauelemente Schaumstoff Sch&Sch	18.08.2015	1,5	10,0	211,11	0,00	0,00	0,00	84,44	126,67
	5/0290003/05436	Nestschaukel mit Lärchenrundholz f. Kindergarten SilberHo	18.04.2023	9,0	10,0	0,00	5 456,08	0,00	0,00	545,61	4 910,47
	5/0290007/02731	Gitarren alle ER Giutars	12.02.2018	14,0	20,0	931,87	0,00	0,00	0,00	62,12	869,75
	5/0340002/02737	Waschmaschine Doppelbauer	10.11.2014	0,5	10,0	75,00	0,00	25,00	0,00	50,00	0,00
	5/0340002/05568	Einbau-Backofen Bosch BHA513BS1 Fa. Brunner	02.03.2020	10,0	10,0	0,00	0,00	0,00	0,00	0,00	0,00
	5/0340002/05569	Spülmaschine Winterhalter UC-L SN:3089646 Fa. Köbrunn	06.03.2020	6,0	10,0	3 500,94	0,00	0,00	0,00	500,13	3 000,81
	5/0340002/05570	VB100 Akku-Staubsauger Set+Kobold VC100 (inkl. Akku) \	20.09.2022	8,5	10,0	940,50	0,00	0,00	0,00	99,00	841,50
	<b>240800</b>	<b>Krabbelstube</b>				<b>7 927,26</b>	<b>0,00</b>	<b>0,00</b>	<b>0,00</b>	<b>1 634,61</b>	<b>6 292,65</b>
	5/0100005/05436	Kasten Fa. Schäfer Shop	02.04.2012	0,0	10,0	0,00	0,00	0,00	0,00	0,00	0,00
	5/0100005/05437	Drehsessel Fa. Braun	23.02.2012	0,0	10,0	0,00	0,00	0,00	0,00	0,00	0,00
	5/0100005/05438	Bilderbuchtrog Fa. Doppler	10.09.2012	0,0	10,0	0,00	0,00	0,00	0,00	0,00	0,00
	5/0100005/05439	Rollwagen Fa. Doppler	10.09.2012	0,0	10,0	0,00	0,00	0,00	0,00	0,00	0,00
	5/0100005/05443	Wickelplatz Fa. Sch&Sch	01.09.2017	3,5	10,0	560,81	0,00	0,00	0,00	124,62	436,19
	5/0100005/05444	div. Möbel Bienen Fa. Doppler	25.09.2017	3,5	10,0	3 877,64	0,00	0,00	0,00	861,70	3 015,94
	5/0100005/05446	Sessel+Hocker Fa. Mayr	10.10.2017	3,5	10,0	1 036,41	0,00	0,00	0,00	230,31	806,10
	5/0100005/05447	Wickeltisch Fa. Doppler	09.07.2014	0,5	10,0	82,49	0,00	0,00	0,00	54,99	27,50
	5/0100005/06467	Schrank 240x206,5x38 cm Fa. Doppler	16.11.2020	6,5	10,0	959,91	0,00	0,00	0,00	127,99	831,92
	5/0110002/05433	Teppiche+Liegematratzen Fa. Steiner, Fa. Doppler	08.01.2013	0,0	10,0	0,00	0,00	0,00	0,00	0,00	0,00
	5/0290003/05435	div.Spielzeug Fa.Steiner,Wehrfritz,Merlin,Moskito,...	30.08.2012	0,0	10,0	0,00	0,00	0,00	0,00	0,00	0,00
	5/0290007/05440	Gitarren Fa. ER Guitars	12.02.2018	0,0	20,0	0,00	0,00	0,00	0,00	0,00	0,00
	5/0340002/05567	HYLA Raumreinigungsgerät + Zubehör Fa. Hyla Germany	24.06.2019	5,0	10,0	1 410,00	0,00	0,00	0,00	235,00	1 175,00

MVAG	Ansatz Konto	Bezeichnung	Inbetrieb- nahme	RND	ND	Buchwert 31.12.2022	Zugänge/ + Umbuchungen -	Abgänge/ -	Wertaufholung+/ Wertminderung-	Abschreibung	Buchwert 31.12.2023
	<b>250000</b>	<b>Schülerhorte</b>				<b>0,00</b>	<b>0,00</b>	<b>0,00</b>	<b>0,00</b>	<b>0,00</b>	<b>0,00</b>
	4/0100005/05448	Möbel Hort Fa. Steiner	30.05.2012	0,0	10,0	0,00	0,00	0,00	0,00	0,00	0,00
	4/0100005/05450	Reservetische Fa. Conen	04.04.2013	0,0	10,0	0,00	0,00	0,00	0,00	0,00	0,00
	4/0110002/05449	Etagenwagen Fa. Schäfer Shop	27.03.2012	0,0	10,0	0,00	0,00	0,00	0,00	0,00	0,00
	<b>369000</b>	<b>Sonstige Einrichtungen und Maßnahmen</b>				<b>729,90</b>	<b>0,00</b>	<b>0,00</b>	<b>0,00</b>	<b>104,27</b>	<b>625,63</b>
	4/0100005/05425	Tische u. Stühle, Garderoben Fa. Red Orange	01.03.2012	0,0	10,0	0,00	0,00	0,00	0,00	0,00	0,00
	4/0100005/05430	Stapelstühle Fa. Selmer	24.02.2012	0,0	10,0	0,00	0,00	0,00	0,00	0,00	0,00
	4/0100005/05431	Rednerpult Fa. Doppler	28.12.2012	0,0	10,0	0,00	0,00	0,00	0,00	0,00	0,00
	4/0110002/05427	Sonnenschirm + Hülle Fa. Doppler	13.07.2012	0,0	10,0	0,00	0,00	0,00	0,00	0,00	0,00
	4/0110002/05429	Kühlvitrine Fa. Sautner	28.02.2012	0,0	10,0	0,00	0,00	0,00	0,00	0,00	0,00
	4/0110002/05432	Sitzauflagen Fa. Doppler	10.09.2012	0,0	10,0	0,00	0,00	0,00	0,00	0,00	0,00
	4/0280001/05424	Transportwagen f. Hallenschutzboden Fa. Pichlmair	31.03.2015	6,0	15,0	729,90	0,00	0,00	0,00	104,27	625,63
	4/0350004/05426	mobile Tanzfläche u. Bühne Fa. Pichlmair	14.02.2012	0,0	10,0	0,00	0,00	0,00	0,00	0,00	0,00
	4/0350004/05428	Bühnenvorhang Fa. Doppler	14.11.2012	0,0	10,0	0,00	0,00	0,00	0,00	0,00	0,00
	<b>380000</b>	<b>Einrichtungen der Kulturpflege</b>				<b>0,00</b>	<b>0,00</b>	<b>0,00</b>	<b>0,00</b>	<b>0,00</b>	<b>0,00</b>
	4/0110002/05486	Kühlvitrine Fa. Sautner	28.02.2012	0,0	10,0	0,00	0,00	0,00	0,00	0,00	0,00
	4/0110002/06220	Inventar Vereinsheim divers	31.12.2010	0,0	10,0	0,00	0,00	0,00	0,00	0,00	0,00
	<b>512000</b>	<b>Sonstige med. Beratung und Betreuung</b>				<b>7 801,02</b>	<b>492,37</b>	<b>0,00</b>	<b>0,00</b>	<b>848,51</b>	<b>7 444,88</b>
	4/0130002/05482	Defibrillator Lifepak CR2 inkl. Wandschrank Rotaid Solid PI	20.12.2022	8,5	10,0	7 801,02	492,37	0,00	0,00	848,51	7 444,88
	<b>617000</b>	<b>Bauhöfe</b>				<b>646,85</b>	<b>0,00</b>	<b>0,00</b>	<b>0,00</b>	<b>114,90</b>	<b>531,95</b>
	4/0110002/05517	Hochregal Fa. Lehner	28.10.2017	3,5	10,0	225,00	0,00	0,00	0,00	50,00	175,00
	4/0110002/06217	Inventar Bauhof divers	30.06.1997	0,0	10,0	0,00	0,00	0,00	0,00	0,00	0,00
	4/0350003/06388	Dieseltank 990 Liter	20.09.2019	5,5	10,0	421,85	0,00	0,00	0,00	64,90	356,95
	<b>815000</b>	<b>Park- und Gartenanlagen, Kinderspielpl.</b>				<b>26 595,70</b>	<b>0,00</b>	<b>0,00</b>	<b>0,00</b>	<b>5 471,52</b>	<b>21 124,18</b>
	2/0290003/02691	KrenglPark Spielgeräte	25.10.2017	3,5	10,0	21 198,88	0,00	0,00	0,00	4 710,86	16 488,02
	2/0290003/05563	Hohe Doppelschaukel, Fa. Gestra	25.05.2020	6,0	10,0	4 314,16	0,00	0,00	0,00	616,31	3 697,85
	2/0290003/05564	Sonnensegel fix, beige, Fa Gestra	23.07.2020	6,5	10,0	1 082,66	0,00	0,00	0,00	144,35	938,31
	<b>817000</b>	<b>Friedhöfe und Einsegnungshallen</b>				<b>0,00</b>	<b>0,00</b>	<b>0,00</b>	<b>0,00</b>	<b>0,00</b>	<b>0,00</b>
	4/0110002/02693	Friedhofswagen Modell 88 Alu-Linie, Fa. Hopf	22.11.2012	0,0	10,0	0,00	0,00	0,00	0,00	0,00	0,00
	4/0110002/02695	Kranzwagen Fa. Hopf	22.11.2012	0,0	10,0	0,00	0,00	0,00	0,00	0,00	0,00
	4/0260001/02692	Kühlplatte Fa. Gutschi	23.08.2012	0,0	10,0	0,00	0,00	0,00	0,00	0,00	0,00
	4/0350004/02694	Standleuchter Edelstahl mit Eichenholz, Fa. Hopf	22.11.2012	0,0	10,0	0,00	0,00	0,00	0,00	0,00	0,00
	5/0110002/06392	Ausstattung Aufbahrungshalle div. Fa. Hopf, Hagleitner, Inr	22.11.2012	0,0	10,0	0,00	0,00	0,00	0,00	0,00	0,00
	<b>849000</b>	<b>Sonstige Liegenschaften</b>				<b>0,00</b>	<b>0,00</b>	<b>0,00</b>	<b>0,00</b>	<b>0,00</b>	<b>0,00</b>
	5/0110002/06218	Inventar Amtshaus II divers	30.06.1995	0,0	10,0	0,00	0,00	0,00	0,00	0,00	0,00

MVAG	Ansatz Konto	Bezeichnung	Inbetrieb- nahme	RND	ND	Buchwert 31.12.2022	Zugänge/ + Umbuchungen	Abgänge/ -	Wertaufholung+/ Wertminderung-	Abschreibung	Buchwert 31.12.2023
	<b>850000</b>	<b>Betriebe der Wasserversorgung</b>				<b>58 235,63</b>	<b>0,00</b>	<b>0,00</b>	<b>11 506,30</b>	<b>141,67</b>	<b>69 600,26</b>
	5/0180001/00001	CISCO FW RV340 Firewall Fa. Zöbl	23.04.2021	4,0	7,0	708,33	0,00	0,00	0,00	141,67	566,66
	5/0300001/00001	Wassermähler Festwert 1.224 Stück				57 527,30	0,00	0,00	11 506,30	0,00	69 033,60
<b>1027</b>	<b>Kulturgüter</b>					<b>47 903,93</b>	<b>0,00</b>	<b>0,00</b>	<b>0,00</b>	<b>1 373,27</b>	<b>46 530,66</b>
	<b>362000</b>	<b>Denkmalpflege</b>				<b>31 703,93</b>	<b>0,00</b>	<b>0,00</b>	<b>0,00</b>	<b>773,27</b>	<b>30 930,66</b>
	2/0060004/02682	Mahnmal	30.06.2014	40,0	50,0	31 703,93	0,00	0,00	0,00	773,27	30 930,66
	<b>369000</b>	<b>Sonstige Einrichtungen und Maßnahmen</b>				<b>16 200,00</b>	<b>0,00</b>	<b>0,00</b>	<b>0,00</b>	<b>600,00</b>	<b>15 600,00</b>
	2/0060004/06376	Lichtsäule Anton Reidinger	01.01.2000	26,0	50,0	16 200,00	0,00	0,00	0,00	600,00	15 600,00
<b>1028</b>	<b>Geleistete Anzahlungen für Anlagen und Anlagen in Bau</b>					<b>94 334,11</b>	<b>165 530,26</b>	<b>258 124,19</b>	<b>0,00</b>	<b>0,00</b>	<b>1 740,18</b>
	<b>163000</b>	<b>Freiwillige Feuerwehr</b>				<b>11 155,20</b>	<b>0,00</b>	<b>11 155,20</b>	<b>0,00</b>	<b>0,00</b>	<b>0,00</b>
	2/0080002/00001	Photovoltaikanlage 15 kWp Dach FF Haiding AiB Fa. Exl				11 155,20	0,00	11 155,20	0,00	0,00	0,00
	<b>816000</b>	<b>Öffentliche Beleuchtung und Uhren</b>				<b>1 740,18</b>	<b>0,00</b>	<b>0,00</b>	<b>0,00</b>	<b>0,00</b>	<b>1 740,18</b>
	2/0080001/06389	Beleuchtung Naderberger Straße AiB Fa. Exl				1 740,18	0,00	0,00	0,00	0,00	1 740,18
	<b>851000</b>	<b>Abwasserbeseitigung</b>				<b>81 438,73</b>	<b>165 530,26</b>	<b>246 968,99</b>	<b>0,00</b>	<b>0,00</b>	<b>0,00</b>
	3/0080001/06343	Kanal baulich BA 14 AiB				81 438,73	165 530,26	246 968,99	0,00	0,00	0,00
<b>1311</b>	<b>Investitionszuschüsse von Trägern öffentlichen Rechts</b>					<b>-3 387 648,36</b>	<b>0,00</b>	<b>420 124,05</b>	<b>0,00</b>	<b>-207 700,60</b>	<b>-3 600 071,81</b>
	<b>010000</b>	<b>Zentralamt</b>				<b>-148 296,60</b>	<b>0,00</b>	<b>0,00</b>	<b>0,00</b>	<b>-9 268,55</b>	<b>-139 028,05</b>
	2/0060001/06182	LZ 1953-1954 Gebäude Gemeindeamt	01.01.1954	15,0	42,0	-697,68	0,00	0,00	0,00	-43,61	-654,07
	2/0060001/06183	BZ 1989-1992 und BZ 1997 Gebäude Gemeindeamt	01.01.1997	15,0	42,0	-126 918,62	0,00	0,00	0,00	-7 932,41	-118 986,21
	2/0060001/06184	BZ 1998 Gebäude Gemeindeamt	01.01.1998	15,0	42,0	-7 090,02	0,00	0,00	0,00	-443,13	-6 646,89
	2/0060001/06185	BZ 2006 Gebäude Gemeindeamt	01.01.2006	15,0	42,0	-4 363,63	0,00	0,00	0,00	-272,73	-4 090,90
	2/0060001/06186	BZ 2009 Gebäude Gemeindeamt	01.01.2009	15,0	42,0	-9 226,65	0,00	0,00	0,00	-576,67	-8 649,98
	<b>163000</b>	<b>Freiwillige Feuerwehr</b>				<b>-373 018,17</b>	<b>0,00</b>	<b>312 952,26</b>	<b>0,00</b>	<b>-32 939,94</b>	<b>-653 030,49</b>
	2/0060001/06187	Beitrag LFWK 1983 Gebäude Feuerwehr Haiding	01.01.1983	11,0	33,0	-784,86	0,00	0,00	0,00	-65,41	-719,45
	2/0060001/06188	BZ 1983-1985 Gebäude Feuerwehr Haiding	01.01.1985	11,0	33,0	-10 464,90	0,00	0,00	0,00	-872,08	-9 592,82
	2/0060001/06189	LZ 2002 Gebäude Feuerwehr Haiding	01.01.2002	11,0	33,0	-5 285,10	0,00	0,00	0,00	-440,43	-4 844,67
	2/0120001/00003	KTZ Photovoltaikanlage 15 kWp Dach FF Haiding KIP	16.10.2023	14,0	14,5	0,00	0,00	13 844,26	0,00	-477,39	-13 366,87
	4/0150002/05552	KTZ TLF LZ 2010	27.01.2010	10,5	24,5	-19 948,99	0,00	0,00	0,00	-1 734,69	-18 214,30
	4/0150002/05553	KTZ TLF BZ 2009	04.12.2009	10,5	25,0	-37 260,00	0,00	0,00	0,00	-3 240,00	-34 020,00
	4/0150002/05554	KTZ TLF BZ 2010	07.06.2010	10,5	24,5	-38 020,42	0,00	0,00	0,00	-3 306,12	-34 714,30
	4/0150002/05555	KTZ TLF LZ 2009	11.12.2009	10,5	25,0	-19 550,00	0,00	0,00	0,00	-1 700,00	-17 850,00
	4/0150002/05556	KTZ LFB BZ 2011	03.03.2011	12,5	25,5	-51 840,00	0,00	0,00	0,00	-3 840,00	-48 000,00
	4/0150002/05557	KTZ LFB BZ 2012	13.09.2012	12,5	24,0	-53 437,51	0,00	0,00	0,00	-3 958,33	-49 479,18
	4/0150002/05558	KTZ LFB LZ 2011	21.12.2011	12,5	25,0	-45 360,00	0,00	0,00	0,00	-3 360,00	-42 000,00

MVAG	Ansatz Konto	Bezeichnung	Inbetrieb- nahme	RND	ND	Buchwert 31.12.2022	Zugänge/ + Umbuchungen	Abgänge/ -	Wertaufholung+/ Wertminderung-	Abschreibung	Buchwert 31.12.2023
	4/0150002/06439	KTZ Kleinrüstfahrzeug-Logistik MB Sprinter 516 CDI/3665/4	19.07.2021	22,0	24,5	-34 354,49	0,00	0,00	0,00	-1 493,67	-32 860,82
	4/0150002/06440	KTZ Kleinrüstfahrzeug-Logistik MB Sprinter 516 CDI/3665/4	20.07.2021	22,0	24,5	-27 257,91	0,00	0,00	0,00	-1 185,13	-26 072,78
	4/0150002/06441	KTZ Kleinrüstfahrzeug-Logistik MB Sprinter 516 CDI/3665/4	10.08.2021	22,0	24,5	-29 225,02	0,00	0,00	0,00	-1 270,65	-27 954,37
	4/0150002/06443	KTZ Rüstlöschfahrzeug RLFA 2000 AT / MB Atego 1730 Al	17.08.2023	24,5	25,0	0,00	0,00	30 000,00	0,00	-600,00	-29 400,00
	4/0150002/06444	KTZ Rüstlöschfahrzeug RLFA 2000 AT / MB Atego 1730 Al	19.10.2023	24,5	25,0	0,00	0,00	172 232,00	0,00	-3 444,64	-168 787,36
	4/0150002/06448	KTZ Rüstlöschfahrzeug RLFA 2000 AT / MB Atego 1730 Al	25.10.2023	24,5	25,0	0,00	0,00	96 876,00	0,00	-1 937,52	-94 938,48
	4/0270001/06217	LZ Notstromaggregat Kat.Schutz	11.10.2019	15,5	20,0	-228,97	0,00	0,00	0,00	-13,88	-215,09
	<b>211000</b>	<b>Volksschule</b>				<b>-12 612,58</b>	<b>0,00</b>	<b>0,00</b>	<b>0,00</b>	<b>-3 222,89</b>	<b>-9 389,69</b>
	2/0330003/06462	KT Glasfaseranschluss Volksschule	26.03.2019	27,5	33,0	-6 406,80	0,00	0,00	0,00	-224,80	-6 182,00
	4/0100005/06467	LZ Inventar VS	30.05.2012	0,0	10,0	0,00	0,00	0,00	0,00	0,00	0,00
	4/0100005/06468	BZ Inventar VS	30.05.2012	0,0	10,0	0,00	0,00	0,00	0,00	0,00	0,00
	4/0180003/06393	KIP Zuschuss Klassen-PC AMD 8 Stück	25.11.2020	0,5	4,0	-1 785,00	0,00	0,00	0,00	-1 190,00	-595,00
	4/0330001/05570	KIP Zuschuss Kurzdistanzbeamer Whiteboard OPTOMA W	25.11.2020	1,0	4,5	-397,78	0,00	0,00	0,00	-198,89	-198,89
	4/0330001/05571	KIP Zuschuss Kurzdistanzbeamer Optoma WXGA4000	25.11.2020	1,5	5,0	-4 023,00	0,00	0,00	0,00	-1 609,20	-2 413,80
	<b>240000</b>	<b>Kindergärten</b>				<b>-512 261,74</b>	<b>0,00</b>	<b>0,00</b>	<b>0,00</b>	<b>-36 590,12</b>	<b>-475 671,62</b>
	3/0060001/05491	LZ 1997-1999 Gebäude Kindergarten	01.01.1997	13,0	28,0	-83 227,96	0,00	0,00	0,00	-5 944,85	-77 283,11
	3/0060001/05493	BZ 1997-1998 Gebäude Kindergarten	01.01.1997	13,0	28,0	-162 066,16	0,00	0,00	0,00	-11 576,15	-150 490,01
	3/0060001/05496	LZ 2010 Gebäude Kindergarten	01.01.2010	13,0	28,0	-61 392,59	0,00	0,00	0,00	-4 385,19	-57 007,40
	3/0060001/05497	LZ 2011 Gebäude Kindergarten	01.01.2011	13,0	28,0	-39 738,47	0,00	0,00	0,00	-2 838,46	-36 900,01
	3/0060001/05499	BZ 2011 Gebäude Kindergarten	01.01.2011	13,0	28,0	-63 753,83	0,00	0,00	0,00	-4 553,85	-59 199,98
	3/0060001/06128	BZ 2012 Gebäude Kindergarten	01.01.2012	13,0	28,0	-41 328,00	0,00	0,00	0,00	-2 952,00	-38 376,00
	3/0060001/06229	BZ 2010 Gebäude Kindergarten	30.11.2010	13,0	28,0	-60 754,73	0,00	0,00	0,00	-4 339,62	-56 415,11
	<b>240800</b>	<b>Krabbelstube</b>				<b>0,00</b>	<b>0,00</b>	<b>0,00</b>	<b>0,00</b>	<b>0,00</b>	<b>0,00</b>
	5/0100005/06465	BZ Inventar Krabbelstube	30.05.2012	0,0	10,0	0,00	0,00	0,00	0,00	0,00	0,00
	5/0100005/06466	LZ Inventar Krabbelstube	30.05.2012	0,0	10,0	0,00	0,00	0,00	0,00	0,00	0,00
	<b>250000</b>	<b>Schülerhorte</b>				<b>0,00</b>	<b>0,00</b>	<b>0,00</b>	<b>0,00</b>	<b>0,00</b>	<b>0,00</b>
	4/0100005/06380	BZ Inventar Hort	30.05.2012	0,0	10,0	0,00	0,00	0,00	0,00	0,00	0,00
	<b>262000</b>	<b>Sportplätze</b>				<b>-26 412,40</b>	<b>0,00</b>	<b>0,00</b>	<b>0,00</b>	<b>-1 766,48</b>	<b>-24 645,92</b>
	2/0040013/05559	KTZ Volleyball BZ 2009	24.06.2009	0,0	14,5	-793,10	0,00	0,00	0,00	-793,10	0,00
	2/0040013/05560	KTZ Volleyball LZ 2009	06.04.2009	0,0	14,5	-137,93	0,00	0,00	0,00	-137,93	0,00
	2/0040013/05566	KTZ Trainingsfeld Sportplatz	12.10.2020	29,5	33,0	-25 481,37	0,00	0,00	0,00	-835,45	-24 645,92
	<b>362000</b>	<b>Denkmalpflege</b>				<b>-29 285,72</b>	<b>0,00</b>	<b>0,00</b>	<b>0,00</b>	<b>-714,28</b>	<b>-28 571,44</b>
	2/0060004/05483	BZ 2015 Mahnmal	01.01.2015	40,0	50,0	-25 102,04	0,00	0,00	0,00	-612,24	-24 489,80
	2/0060004/05484	LZ 2015 Mahnmal	01.01.2015	40,0	50,0	-4 183,68	0,00	0,00	0,00	-102,04	-4 081,64

MVAG	Ansatz Konto	Bezeichnung	Inbetrieb- nahme	RND	ND	Buchwert 31.12.2022	Zugänge/ + Umbuchungen	Abgänge/ -	Wertaufholung+/ Wertminderung-	Abschreibung	Buchwert 31.12.2023
	<b>363000</b>	<b>Altstadterhaltung und Ortsbildpflege</b>				<b>-127 677,12</b>	<b>0,00</b>	<b>0,00</b>	<b>0,00</b>	<b>-5 803,51</b>	<b>-121 873,61</b>
	2/0040001/06191	LZ 1995 Ortsplatz + Parkplatz vor Gemeindeamt Pflasterflä	01.01.1995	21,0	50,0	-12 374,72	0,00	0,00	0,00	-562,49	-11 812,23
	2/0040001/06192	LZ 1996 Ortsplatz + Parkplatz vor Gemeindeamt Pflasterflä	01.01.1996	21,0	50,0	-30 598,66	0,00	0,00	0,00	-1 390,85	-29 207,81
	2/0040001/06193	BZ 1997 Ortsplatz + Parkplatz vor Gemeindeamt Pflasterflä	01.01.1997	21,0	50,0	-33 308,37	0,00	0,00	0,00	-1 514,02	-31 794,35
	2/0040001/06194	BZ 1998 Ortsplatz + Parkplatz vor Gemeindeamt Pflasterflä	01.01.1998	21,0	50,0	-34 017,07	0,00	0,00	0,00	-1 546,23	-32 470,84
	2/0040001/06195	BZ 1999 Ortsplatz + Parkplatz vor Gemeindeamt Pflasterflä	01.01.1999	21,0	50,0	-17 378,30	0,00	0,00	0,00	-789,92	-16 588,38
	<b>369000</b>	<b>Sonstige Einrichtungen und Maßnahmen</b>				<b>0,00</b>	<b>0,00</b>	<b>0,00</b>	<b>0,00</b>	<b>0,00</b>	<b>0,00</b>
	4/0100005/06385	BZ Inventar Veranstaltungen	01.03.2012	0,0	10,0	0,00	0,00	0,00	0,00	0,00	0,00
	<b>522000</b>	<b>Umweltförderung</b>				<b>-3 330,13</b>	<b>0,00</b>	<b>0,00</b>	<b>0,00</b>	<b>-246,68</b>	<b>-3 083,45</b>
	2/0270002/00002	KTZ Bund Ladestation mit 2 E-Tankstellen am Ortsplatz	19.11.2021	12,5	15,0	-3 330,13	0,00	0,00	0,00	-246,68	-3 083,45
	<b>612000</b>	<b>Gemeindestraßen</b>				<b>-455 197,00</b>	<b>0,00</b>	<b>74 801,91</b>	<b>0,00</b>	<b>-12 763,84</b>	<b>-517 235,07</b>
	2/0040001/06463	LZ Mariafeldstraße Asphaltierung Radweg	29.12.2020	46,5	50,0	-26 440,01	0,00	0,00	0,00	-556,63	-25 883,38
	2/0040001/06464	BZ Mariafeldstraße Asphaltierung Radweg	11.01.2021	49,5	49,5	0,00	0,00	0,00	0,00	0,00	0,00
	2/0040001/06465	BZ Mariafeldstraße Asphaltierung Radweg	29.12.2020	46,5	50,0	-45 365,60	0,00	0,00	0,00	-955,07	-44 410,53
	2/0040001/06469	KTZ Göldinger Straße Fahrbahn, Oberfläche Asphalt, teilw.	13.10.2021	20,0	22,5	-12 693,34	0,00	0,00	0,00	-604,44	-12 088,90
	2/0040001/06470	KTZ Wieshofer Straße / Fahrbahn, Oberfläche Asphalt, teilw.	13.10.2021	30,0	32,5	-29 730,43	0,00	0,00	0,00	-959,05	-28 771,38
	2/0040001/06471	KTZ Wieshofer Straße / Fahrbahn, Oberfläche Asphalt, teilw.	13.10.2021	30,0	32,5	-74 323,97	0,00	0,00	0,00	-2 397,55	-71 926,42
	2/0040001/06472	KTZ Sportplatzstraße / Fahrbahn, Oberfläche Asphalt, teilw.	13.10.2021	30,0	32,5	-13 664,80	0,00	0,00	0,00	-440,80	-13 224,00
	2/0040001/06473	KTZ Sportplatzstraße / Fahrbahn, Oberfläche Asphalt, teilw.	13.10.2021	30,0	32,5	-34 165,34	0,00	0,00	0,00	-1 102,11	-33 063,23
	2/0040001/06475	KTZ Geigen Fahrbahn, Oberfläche Asphalt, Zustand: Sanie	13.10.2021	47,5	50,0	-10 655,45	0,00	0,00	0,00	-219,70	-10 435,75
	2/0040001/06476	KTZ Geigen Fahrbahn, Oberfläche Asphalt, Zustand: Sanie	13.10.2021	47,5	50,0	-26 637,82	0,00	0,00	0,00	-549,23	-26 088,59
	2/0040001/06477	KTZ Gferether Straße Fahrbahn Fläche 4.127,42 m², Oberflä	18.10.2021	35,0	37,5	-7 203,95	0,00	0,00	0,00	-200,11	-7 003,84
	2/0040001/06478	KTZ Gferether Straße Fahrbahn Fläche 4.127,42 m², Oberflä	18.10.2021	35,0	37,5	-18 009,29	0,00	0,00	0,00	-500,26	-17 509,03
	2/0040001/06480	KTZ Wieshofer Straße Brunnen Fahrbahn Fläche 177,09 m	18.11.2021	47,5	50,0	-18 773,15	0,00	0,00	0,00	-387,08	-18 386,07
	2/0040001/06486	KTZ Wieshofer Straße - Hungerberg Fahrbahn Fläche 1.23	03.08.2022	48,5	50,0	-35 436,98	0,00	0,00	0,00	-715,90	-34 721,08
	2/0040001/06489	KTZ Wieshofer Straße - Hungerberg Fahrbahn Fläche 1.23	19.09.2022	48,5	50,0	-30 690,00	0,00	0,00	0,00	-620,00	-30 070,00
	2/0040001/06490	KTZ Wacholderweg / Fahrbahn Fläche 385,81 m², Oberfläc	19.09.2022	48,5	50,0	-19 406,52	0,00	0,00	0,00	-392,05	-19 014,47
	2/0040001/06491	KTZ Umkehrplatz Buxbaumweg Hatheier Asphalt 2022 Lin	19.09.2022	48,5	50,0	-6 656,11	0,00	0,00	0,00	-134,47	-6 521,64
	2/0040001/06492	KTZ Buxbaumweg / Fahrbahn Fläche 1.619,44 m², Oberflä	19.09.2022	31,0	32,5	-4 602,20	0,00	0,00	0,00	-143,82	-4 458,38
	2/0040001/06495	KTZ KrenglPark Uferpromenade Gehweg 2022 NEU Fläch	27.10.2022	48,5	50,0	-11 964,52	0,00	0,00	0,00	-241,71	-11 722,81
	2/0040001/06496	KTZ Wieshof Fischteich Kapsamerweg - Landlerweg Gehw	27.10.2022	48,5	50,0	-9 587,05	0,00	0,00	0,00	-193,68	-9 393,37
	2/0040001/06497	KTZ KrenglPark Uferpromenade Gehweg 2022 NEU Fläch	04.11.2022	48,5	50,0	-8 494,18	0,00	0,00	0,00	-171,60	-8 322,58
	2/0040001/06498	KTZ Wieshof Fischteich Kapsamerweg - Landlerweg Gehw	04.11.2022	48,5	50,0	-7 840,82	0,00	0,00	0,00	-158,40	-7 682,42
	2/0040001/06500	KTZ Wundersberg / IVV Höhenweg / Fahrbahn Fläche 9.31	19.12.2022	30,0	31,5	-2 855,47	0,00	0,00	0,00	-92,11	-2 763,36
	2/0040001/06506	KTZ Gferether Straße Fahrbahn Asphaltierung Haus Gstött	04.08.2023	35,0	35,5	0,00	0,00	4 888,99	0,00	-68,86	-4 820,13
	2/0040001/06507	KTZ Fichtenweg / Fahrbahn Sanirung vor Haus Nr. 1 KIP	04.08.2023	20,0	20,5	0,00	0,00	7 733,18	0,00	-188,61	-7 544,57
	2/0040001/06508	KTZ Schneidergasse / Fahrbahn Sanierung vor Haus Nr. 2-	04.08.2023	30,0	30,5	0,00	0,00	5 422,74	0,00	-88,90	-5 333,84

MVAG	Ansatz Konto	Bezeichnung	Inbetrieb- nahme	RND	ND	Buchwert 31.12.2022	Zugänge/ + Umbuchungen	Abgänge/ -	Wertaufholung+/ Wertminderung-	Abschreibung	Buchwert 31.12.2023
	2/0040001/06509	KTZ Niederthanweg / Fahrbahn Sanierung vor Haus Nr. 4-	04.08.2023	49,0	49,5	0,00	0,00	26 805,49	0,00	-270,76	-26 534,73
	2/0040001/06511	KTZ Fichtenweg / Fahrbahn Fläche 661,76 m², Oberfläche	30.11.2023	20,0	20,5	0,00	0,00	5 796,10	0,00	-141,37	-5 654,73
	2/0040001/06512	KTZ Schneidergasse / Fahrbahn Fläche 1.117,56 m², Ober	30.11.2023	30,0	30,5	0,00	0,00	4 064,41	0,00	-66,63	-3 997,78
	2/0040001/06513	KTZ Niederthanweg / Fahrbahn Fläche 3.134,48 m², Oberf	30.11.2023	49,0	49,5	0,00	0,00	20 091,00	0,00	-202,94	-19 888,06
	<b>616000</b>	<b>Konkurrenzstraßen</b>				<b>-49 554,94</b>	<b>0,00</b>	<b>0,00</b>	<b>0,00</b>	<b>-1 208,66</b>	<b>-48 346,28</b>
	2/0040001/06467	KTZ Forster-Straße Fahrbahn Wegeerhaltungsverband	03.09.2021	40,0	42,5	-22 707,77	0,00	0,00	0,00	-553,85	-22 153,92
	2/0040001/06468	KTZ BZ Forster-Straße Fahrbahn Land OÖ	03.09.2021	40,0	42,5	-15 358,12	0,00	0,00	0,00	-374,59	-14 983,53
	2/0040001/06483	KTZ Forster-Straße Fahrbahn KIP	03.05.2022	40,0	42,0	-11 489,05	0,00	0,00	0,00	-280,22	-11 208,83
	<b>617000</b>	<b>Bauhöfe</b>				<b>-51 931,58</b>	<b>0,00</b>	<b>0,00</b>	<b>0,00</b>	<b>-12 442,11</b>	<b>-39 489,47</b>
	4/0150002/06435	KT Traktor WL-735A Massey Ferguson MF 5711 SL KT	27.12.2016	2,5	10,0	-21 000,00	0,00	0,00	0,00	-6 000,00	-15 000,00
	4/0150003/06436	KT Anhänger WL-170A Böckmann Dreiseitenkipper DK-ST	31.03.2014	0,0	10,0	-1 000,00	0,00	0,00	0,00	-1 000,00	0,00
	4/0220002/06454	KT Kehrmaschine WL-199A Hako Citymaster 1600 Comfor	21.03.2019	4,5	10,0	-29 931,58	0,00	0,00	0,00	-5 442,11	-24 489,47
	<b>620001</b>	<b>Umbau Querbauwerk in Au am Innbach - BA 01</b>				<b>-165 113,57</b>	<b>0,00</b>	<b>0,00</b>	<b>0,00</b>	<b>-2 103,35</b>	<b>-163 010,22</b>
	2/0470001/00002	KTZ Querbauwerk in Au am Innbach Amt der Oö. Landesre	21.07.2021	77,5	80,0	-58 949,06	0,00	0,00	0,00	-750,94	-58 198,12
	2/0470001/00003	KTZ Querbauwerk in Au am Innbach KPC	30.08.2021	77,5	80,0	-106 164,51	0,00	0,00	0,00	-1 352,41	-104 812,10
	<b>815000</b>	<b>Park- und Gartenanlagen, Kinderspielpl.</b>				<b>-33 649,65</b>	<b>0,00</b>	<b>0,00</b>	<b>0,00</b>	<b>-4 297,69</b>	<b>-29 351,96</b>
	2/0040013/05561	KTZ KrenglPark BZ 2016	24.11.2016	26,5	33,0	-4 583,32	0,00	0,00	0,00	-166,67	-4 416,65
	2/0040013/05563	KTZ KrenglPark BZ 2018	04.12.2018	26,5	33,0	-11 721,88	0,00	0,00	0,00	-426,25	-11 295,63
	2/0290003/05562	KTZ KrenglPark BZ 2017	14.11.2017	3,5	10,0	-15 525,00	0,00	0,00	0,00	-3 450,00	-12 075,00
	2/0290003/05566	KIP Zuschuss Doppelschaukel	08.10.2020	6,0	9,5	-1 278,13	0,00	0,00	0,00	-182,59	-1 095,54
	2/0290003/05567	KIP Zuschuss Sonnensegel	08.10.2020	6,5	10,0	-541,32	0,00	0,00	0,00	-72,18	-469,14
	<b>817000</b>	<b>Friedhöfe und Einsegnungshallen</b>				<b>-34 179,07</b>	<b>0,00</b>	<b>0,00</b>	<b>0,00</b>	<b>-1 723,71</b>	<b>-32 455,36</b>
	2/0070003/06225	BZ Friedhofserweiterung 2003	18.12.2003	12,5	33,0	-6 136,36	0,00	0,00	0,00	-454,55	-5 681,81
	2/0070003/06226	BZ Friedhofserweiterung 2006	06.11.2006	12,5	33,0	-4 860,89	0,00	0,00	0,00	-360,07	-4 500,82
	2/0070003/06461	KT Urnenfriedhof	23.11.2015	24,5	33,0	-23 181,82	0,00	0,00	0,00	-909,09	-22 272,73
	4/0110002/06460	BZ Aufbahrungshalle Betriebsausstattung	22.11.2012	0,0	10,0	0,00	0,00	0,00	0,00	0,00	0,00
	<b>849000</b>	<b>Sonstige Liegenschaften</b>				<b>-104 273,90</b>	<b>0,00</b>	<b>0,00</b>	<b>0,00</b>	<b>-4 739,72</b>	<b>-99 534,18</b>
	3/0060001/05487	BZ 1993 Gebäude Amtshaus II	01.01.1993	21,0	50,0	-91 483,47	0,00	0,00	0,00	-4 158,34	-87 325,13
	3/0060001/05488	LZ 1994-1995 Gebäude Amtshaus II	01.01.1994	21,0	50,0	-12 790,43	0,00	0,00	0,00	-581,38	-12 209,05
	<b>850000</b>	<b>Betriebe der Wasserversorgung</b>				<b>-102 657,63</b>	<b>0,00</b>	<b>0,00</b>	<b>0,00</b>	<b>-15 386,34</b>	<b>-87 271,29</b>
	3/0460001/06359	TZ Pumpwerk baulich BA 6 Gfereth	01.01.1997	6,0	33,0	-1 799,21	0,00	0,00	0,00	-257,03	-1 542,18
	3/0460003/06352	TZ Rohrleitungen BA 3	01.01.1987	0,0	33,0	0,00	0,00	0,00	0,00	0,00	0,00
	3/0460003/06354	TZ Rohrleitungen BA 4	01.01.1991	0,0	33,0	-1 924,72	0,00	0,00	0,00	-1 924,72	0,00
	3/0460003/06355	LF Rohrleitungen BA 4	01.01.1991	0,0	33,0	-176,18	0,00	0,00	0,00	-176,18	0,00
	3/0460003/06357	LF Rohrleitungen BA 5	01.01.1992	1,0	33,0	-13 962,00	0,00	0,00	0,00	-6 981,00	-6 981,00



MVAG	Ansatz Konto	Bezeichnung	Inbetrieb- nahme	RND	ND	Buchwert 31.12.2022	Zugänge/ + Umbuchungen	Abgänge/ -	Wertaufholung+/ Wertminderung-	Abschreibung	Buchwert 31.12.2023
	3/0460003/06361	TZ Wasserleitung/Strang BA 6	01.01.1997	6,0	33,0	-12 458,93	0,00	0,00	0,00	-1 779,85	-10 679,08
	3/0460003/06365	TZ Rohrleitungen BA 7	01.01.2004	13,0	33,0	-18 563,57	0,00	0,00	0,00	-1 325,97	-17 237,60
	3/0460003/06367	TZ Rohrleitungen BA 8	01.01.2002	11,0	33,0	-10 536,73	0,00	0,00	0,00	-878,06	-9 658,67
	3/0460003/06368	TZ Rohrleitungen BA 9	01.01.2003	12,0	33,0	-6 351,08	0,00	0,00	0,00	-488,54	-5 862,54
	3/0460003/06370	TZ Rohrleitungen BA 10	01.01.2010	19,0	33,0	-4 571,50	0,00	0,00	0,00	-228,58	-4 342,92
	3/0460003/06372	TZ Rohrleitungen BA 11	01.01.2014	23,0	33,0	-15 090,90	0,00	0,00	0,00	-628,79	-14 462,11
	3/0460003/06374	TZ Rohrleitungen BA 12	01.01.2014	23,0	33,0	-13 090,92	0,00	0,00	0,00	-545,46	-12 545,46
	3/0460003/06386	KTZ Rohrleitungen BA 11 KPC	12.12.2022	23,0	24,5	-4 131,89	0,00	0,00	0,00	-172,16	-3 959,73
	5/0450006/06360	TZ Pumpwerk Install./Elektr. BA 6 Gfereth	01.01.1997	0,0	13,0	0,00	0,00	0,00	0,00	0,00	0,00
	5/0450006/06366	TZ Pumpwerk Install./Elektr. BA 7	01.01.2004	0,0	13,0	0,00	0,00	0,00	0,00	0,00	0,00
	<b>851000</b>	<b>Abwasserbeseitigung</b>				<b>-1 158 196,56</b>	<b>0,00</b>	<b>32 369,88</b>	<b>0,00</b>	<b>-62 482,73</b>	<b>-1 128 083,71</b>
	3/0430001/00002	IVZ Kanal baulich BA 10 - LIS	30.07.2020	6,5	10,0	-8 250,00	0,00	5 100,00	0,00	-1 464,29	-11 885,71
	3/0430001/00003	IVZ Kanal baulich BA 10 - LIS Kommunalkredit	26.08.2020	6,5	10,0	-118 242,09	0,00	27 269,88	0,00	-17 713,46	-127 798,51
	3/0450001/06259	TZ Kanal baulich BA 1998	01.01.1998	24,0	50,0	-10 834,50	0,00	0,00	0,00	-433,38	-10 401,12
	3/0450001/06268	LF Kanal baulich BA 2	01.01.1985	11,0	50,0	-8 180,64	0,00	0,00	0,00	-681,72	-7 498,92
	3/0450001/06271	LF Kanal baulich BA 3	01.01.1990	16,0	50,0	-105 012,40	0,00	0,00	0,00	-6 177,20	-98 835,20
	3/0450001/06273	LF Kanal baulich BA 4	01.01.1992	18,0	50,0	-59 594,64	0,00	0,00	0,00	-3 136,56	-56 458,08
	3/0450001/06279	TZ Kanal baulich BA 5	01.01.1997	23,0	50,0	-347 508,00	0,00	0,00	0,00	-14 479,50	-333 028,50
	3/0450001/06285	LF Kanal baulich BA 5	01.01.1997	23,0	50,0	-91 436,16	0,00	0,00	0,00	-3 809,84	-87 626,32
	3/0450001/06295	TZ Kanal baulich BA 6	01.01.1999	25,0	50,0	-175 005,48	0,00	0,00	0,00	-6 730,98	-168 274,50
	3/0450001/06300	LF Kanal baulich BA 6	01.01.1999	25,0	50,0	-40 001,52	0,00	0,00	0,00	-1 538,52	-38 463,00
	3/0450001/06312	TZ Kanal baulich BA 7	01.01.1999	25,0	50,0	-8 152,56	0,00	0,00	0,00	-313,56	-7 839,00
	3/0450001/06316	LF Kanal baulich BA 7	01.01.1999	25,0	50,0	-1 729,52	0,00	0,00	0,00	-66,52	-1 663,00
	3/0450001/06321	TZ Kanal baulich BA 8	01.01.2003	29,0	50,0	-45 688,80	0,00	0,00	0,00	-1 522,96	-44 165,84
	3/0450001/06324	TZ Kanal baulich BA 9	01.01.2010	36,0	50,0	-43 452,06	0,00	0,00	0,00	-1 174,38	-42 277,68
	3/0450001/06327	TZ Kanal baulich BA 12	01.01.2014	40,0	50,0	-39 667,51	0,00	0,00	0,00	-967,50	-38 700,01
	3/0450001/06333	TZ Kanal baulich BA 13	01.01.2015	41,0	50,0	-33 572,63	0,00	0,00	0,00	-799,35	-32 773,28
	3/0450001/06344	KPC Kanal baulich BA 11	13.11.2020	41,0	44,5	-16 642,45	0,00	0,00	0,00	-396,25	-16 246,20
	3/0450005/06281	TZ Pumpwerk baulich BA 5	01.01.1997	0,0	25,0	0,00	0,00	0,00	0,00	0,00	0,00
	3/0450005/06284	LF Pumpwerk baulich BA 5	01.01.1997	0,0	25,0	0,00	0,00	0,00	0,00	0,00	0,00
	3/0450005/06296	TZ Pumpwerk baulich BA 6	01.01.1999	0,0	25,0	-61,00	0,00	0,00	0,00	-61,00	0,00
	3/0450005/06301	LF Pumpwerk baulich BA 6	01.01.1999	0,0	25,0	-13,96	0,00	0,00	0,00	-13,96	0,00
	3/0450005/06313	TZ Pumpwerk baulich BA 7	01.01.1999	0,0	25,0	-57,96	0,00	0,00	0,00	-57,96	0,00
	3/0450005/06314	LF Pumpwerk baulich BA 7	01.01.1999	0,0	25,0	-12,28	0,00	0,00	0,00	-12,28	0,00
	3/0450005/06331	TZ Pumpwerk baulich BA 12	01.01.2014	15,0	25,0	-1 805,51	0,00	0,00	0,00	-112,84	-1 692,67
	3/0450006/06393	KIP Zuschuss Überwachungsanlage Kanalpumpwerk	05.11.2020	8,5	12,0	0,00	0,00	0,00	0,00	0,00	0,00
	5/0450004/06280	TZ Regenbecken maschinell/elektrisch BA 5	01.01.1997	0,0	13,0	0,00	0,00	0,00	0,00	0,00	0,00
	5/0450004/06286	LF Regenbecken maschinell/elektrisch BA 5	01.01.1997	0,0	13,0	0,00	0,00	0,00	0,00	0,00	0,00

MVAG	Ansatz Konto	Bezeichnung	Inbetrieb- nahme	RND	ND	Buchwert 31.12.2022	Zugänge/ + Umbuchungen	Abgänge/ -	Wertaufholung+/ Wertminderung-	Abschreibung	Buchwert 31.12.2023
	5/0450004/06298	TZ Regenbecken maschinell/elektrisch BA 6	01.01.1999	0,0	13,0	0,00	0,00	0,00	0,00	0,00	0,00
	5/0450004/06299	LF Regenbecken maschinell/elektrisch BA 6	01.01.1999	0,0	13,0	0,00	0,00	0,00	0,00	0,00	0,00
	5/0450006/06269	LF Pumpwerk maschinell/elektrisch BA 2	01.01.1985	0,0	13,0	0,00	0,00	0,00	0,00	0,00	0,00
	5/0450006/06282	TZ Pumpwerk maschinell/elektrisch BA 5	01.01.1997	0,0	13,0	0,00	0,00	0,00	0,00	0,00	0,00
	5/0450006/06283	LF Pumpwerk maschinell/elektrisch BA 5	01.01.1997	0,0	13,0	0,00	0,00	0,00	0,00	0,00	0,00
	5/0450006/06297	TZ Pumpwerk maschinell/elektrisch BA 6	01.01.1999	0,0	13,0	0,00	0,00	0,00	0,00	0,00	0,00
	5/0450006/06302	LF Pumpwerk maschinell/elektrisch BA 6	01.01.1999	0,0	13,0	0,00	0,00	0,00	0,00	0,00	0,00
	5/0450006/06311	TZ Pumpwerk maschinell/elektrisch BA 7	01.01.1999	0,0	13,0	0,00	0,00	0,00	0,00	0,00	0,00
	5/0450006/06315	LF Pumpwerk maschinell/elektrisch BA 7	01.01.1999	0,0	13,0	0,00	0,00	0,00	0,00	0,00	0,00
	5/0450006/06330	TZ Pumpwerk maschinell/elektrisch BA 12	01.01.2014	3,0	13,0	-3 274,89	0,00	0,00	0,00	-818,72	-2 456,17
<b>1313</b>	<b>Investitionszuschüsse von Übrigen</b>					<b>-4 144 132,29</b>	<b>-12 573,97</b>	<b>86 588,80</b>	<b>0,00</b>	<b>-153 200,59</b>	<b>-4 090 094,47</b>
	<b>163000</b>	<b>Freiwillige Feuerwehr</b>				<b>-508 754,87</b>	<b>0,00</b>	<b>7 606,78</b>	<b>0,00</b>	<b>-10 899,53</b>	<b>-505 462,12</b>
	2/0060001/06191	KT Gebäude Feuerwehr Krenglbach	01.12.2020	46,5	50,0	-508 754,87	0,00	0,00	0,00	-10 710,63	-498 044,24
	2/0120001/00002	KTZ Photovoltaikanlage 15 kWp Dach FF Haiding Fa. ÖM/	02.08.2023	14,0	14,5	0,00	0,00	2 538,40	0,00	-87,53	-2 450,87
	4/0150002/06449	KTZ Schiebeleiter Leichtmetasill 3-teilig f. RLFA 2000 AT / M	02.11.2023	24,5	25,0	0,00	0,00	5 068,38	0,00	-101,37	-4 967,01
	<b>369000</b>	<b>Sonstige Einrichtungen und Maßnahmen</b>				<b>-16 200,00</b>	<b>0,00</b>	<b>0,00</b>	<b>0,00</b>	<b>-600,00</b>	<b>-15 600,00</b>
	2/0060004/06464	KT Lichtsäule Anton Reidinger	01.01.2000	26,0	50,0	-16 200,00	0,00	0,00	0,00	-600,00	-15 600,00
	<b>611000</b>	<b>Landesstraßen</b>				<b>-158 345,60</b>	<b>0,00</b>	<b>0,00</b>	<b>0,00</b>	<b>-4 442,66</b>	<b>-153 902,94</b>
	2/0040001/06455	KTZ Geh- und Radwege Landesstraße pauschal Klasse 1	01.01.2014	40,0	50,0	-94 717,27	0,00	0,00	0,00	-2 310,18	-92 407,09
	2/0040001/06456	KTZ Geh- und Radwege Landesstraße pauschal Klasse 2	01.01.2004	30,0	50,0	-42 657,58	0,00	0,00	0,00	-1 376,05	-41 281,53
	2/0040001/06457	KTZ Geh- und Radwege Landesstraße pauschal Klasse 3	01.01.1994	20,0	50,0	-2 695,14	0,00	0,00	0,00	-128,34	-2 566,80
	2/0040001/06458	KT Klasse 1	01.01.2014	40,0	50,0	-10 425,71	0,00	0,00	0,00	-254,29	-10 171,42
	2/0040001/06459	KT Klasse 3	01.01.1994	20,0	50,0	-7 849,90	0,00	0,00	0,00	-373,80	-7 476,10
	<b>612000</b>	<b>Gemeindestraßen</b>				<b>-2 120 307,59</b>	<b>0,00</b>	<b>16 250,40</b>	<b>0,00</b>	<b>-84 361,16</b>	<b>-2 052 196,83</b>
	2/0040001/06393	KT Umkehrplatz Amtmannstraße Link_ID 304.112.056 KT	01.01.1994	20,0	50,0	-1 118,58	0,00	0,00	0,00	-53,27	-1 065,31
	2/0040001/06407	KT Umkehrplatz Sonnleithen Link_ID 304.112.152 KT	01.01.1979	5,0	50,0	-58,63	0,00	0,00	0,00	-9,77	-48,86
	2/0040001/06408	KT Umkehrplatz Ziegelgraben Link_ID 304.085.759 KT	01.01.1994	20,0	50,0	-314,64	0,00	0,00	0,00	-14,98	-299,66
	2/0040001/06409	KT Umkehrplatz Weißdomstraße Link_ID 304.112.031 KT	01.01.1994	20,0	50,0	-441,18	0,00	0,00	0,00	-21,01	-420,17
	2/0040001/06410	KT Umkehrplatz Weißdomstraße Link_ID 304.115.202 KT	01.01.1994	20,0	50,0	-472,78	0,00	0,00	0,00	-22,51	-450,27
	2/0040001/06411	KT Umkehrplatz Weißdomstraße Link_ID 304.115.201 KT	01.01.2004	30,0	50,0	-1 067,38	0,00	0,00	0,00	-34,43	-1 032,95
	2/0040001/06412	KT Umkehrplatz Weidengasse Link_ID 304.115.250 KT	01.01.2014	40,0	50,0	-3 296,48	0,00	0,00	0,00	-80,40	-3 216,08
	2/0040001/06413	KT Umkehrplatz Erlengasse Link_ID 304.112.464 KT	01.01.1994	20,0	50,0	-193,48	0,00	0,00	0,00	-9,21	-184,27
	2/0040001/06414	KT Umkehrplatz Buxbaumweg Link_ID 304.112.466 KT	01.01.2014	40,0	50,0	-2 403,67	0,00	0,00	0,00	-58,63	-2 345,04
	2/0040001/06415	KT Umkehrplatz Buxbaumweg Link_ID 304.172.554 KT	01.01.2004	30,0	50,0	-2 439,38	0,00	0,00	0,00	-78,69	-2 360,69
	2/0040001/06416	KT Umkehrplatz Amtmannstraße Link_ID 304.112.055 KT	01.01.2004	30,0	50,0	-969,28	0,00	0,00	0,00	-31,27	-938,01
	2/0040001/06417	KT Umkehrplatz Fichtenweg Link_ID 304.085.211 KT	01.01.1994	20,0	50,0	-228,64	0,00	0,00	0,00	-10,89	-217,75

MVAG	Ansatz Konto	Bezeichnung	Inbetrieb- nahme	RND	ND	Buchwert 31.12.2022	Zugänge/ + Umbuchungen	Abgänge/ -	Wertaufholung+/ Wertminderung-	Abschreibung	Buchwert 31.12.2023
	2/0040001/06418	KT Umkehrplatz Schneidergasse Link_ID 304.085.111 KT	01.01.2004	30,0	50,0	-830,82	0,00	0,00	0,00	-26,80	-804,02
	2/0040001/06419	KT Umkehrplatz Tannenweg Link_ID 304.112.085 KT	01.01.1994	20,0	50,0	-984,93	0,00	0,00	0,00	-46,90	-938,03
	2/0040001/06420	KT Umkehrplatz Lärchenweg Link_ID 304.331.161 KT	01.01.2004	30,0	50,0	-723,85	0,00	0,00	0,00	-23,35	-700,50
	2/0040001/06421	KT Umkehrplatz Wundersberg Link_ID 304.115.303 KT	01.01.1979	5,0	50,0	-22,34	0,00	0,00	0,00	-3,72	-18,62
	2/0040001/06422	KT Umkehrplatz Oberlehmburg Link_ID 304.085.033 KT	01.01.2014	40,0	50,0	-1 175,14	0,00	0,00	0,00	-28,66	-1 146,48
	2/0040001/06423	KT Umkehrplatz Ziegelschlagergasse Link_ID 304.114.804	01.01.1994	20,0	50,0	-304,85	0,00	0,00	0,00	-14,52	-290,33
	2/0040001/06424	KT Umkehrplatz Aichetstraße Link_ID 304.171.803 KT	01.01.2014	40,0	50,0	-610,28	0,00	0,00	0,00	-14,88	-595,40
	2/0040001/06425	KT Umkehrplatz Brennergasse Link_ID 304.115.257 KT	01.01.1994	20,0	50,0	-1 524,28	0,00	0,00	0,00	-72,58	-1 451,70
	2/0040001/06426	KT Umkehrplatz Brennergasse Link_ID 304.111.497 KT	01.01.2004	30,0	50,0	-387,03	0,00	0,00	0,00	-12,48	-374,55
	2/0040001/06427	KT Umkehrplatz Zehentstadlweg Link_ID 304.111.504 KT	01.01.2014	40,0	50,0	-1 089,65	0,00	0,00	0,00	-26,58	-1 063,07
	2/0040001/06428	KT Umkehrplatz Siebenbürgergasse Link_ID 304.112.114	01.01.2014	40,0	50,0	-1 513,92	0,00	0,00	0,00	-36,92	-1 477,00
	2/0040001/06429	KT Umkehrplatz Hochroithen Link_ID 304.331.478 KT	01.01.2014	40,0	50,0	-515,09	0,00	0,00	0,00	-12,56	-502,53
	2/0040001/06430	KT Umkehrplatz Muckenhuberweg Link_ID 304.112.154 KT	01.01.2014	40,0	50,0	-1 220,91	0,00	0,00	0,00	-29,78	-1 191,13
	2/0040001/06431	KT Umkehrplatz Wieshofer Straße Link ID 304.171.805 KT	01.01.2014	40,0	50,0	-613,52	0,00	0,00	0,00	-14,96	-598,56
	2/0040001/06432	KT Umkehrplatz Lahenstraße Link_ID 304.111.925 KT	01.01.2014	40,0	50,0	-335,75	0,00	0,00	0,00	-8,19	-327,56
	2/0040001/06433	KT Umkehrplatz Bahnhofzeile Link_ID 304.114.782 KT	01.01.1994	20,0	50,0	-1 125,63	0,00	0,00	0,00	-53,60	-1 072,03
	2/0040001/06434	KT Umkehrplatz Reiterweg Link_ID 304.112.060 KT	01.01.1994	20,0	50,0	-109,44	0,00	0,00	0,00	-5,21	-104,23
	2/0040001/06437	KT Umkehrplatz Buxbaumweg Link_ID 304.115.269 KT	01.01.1994	20,0	50,0	-440,35	0,00	0,00	0,00	-20,97	-419,38
	2/0040001/06438	KT Umkehrplatz Wundersberg Link_ID 304.331.185 KT	01.01.1994	20,0	50,0	-515,90	0,00	0,00	0,00	-24,57	-491,33
	2/0040001/06439	KT Umkehrplatz Unrading Link_ID 304.220.290 KT	01.01.1979	5,0	50,0	-54,50	0,00	0,00	0,00	-9,08	-45,42
	2/0040001/06440	KT Umkehrplatz Wundersberg Link_ID 304.115.302 KT	01.01.1979	5,0	50,0	-239,43	0,00	0,00	0,00	-39,91	-199,52
	2/0040001/06441	KT Klasse 1	01.01.2014	40,0	50,0	-6 460,74	0,00	0,00	0,00	-157,58	-6 303,16
	2/0040001/06442	KT Klasse 3	01.01.1994	20,0	50,0	-9 162,64	0,00	0,00	0,00	-436,32	-8 726,32
	2/0040001/06443	KT Klasse 5	01.01.1974	0,0	50,0	-1,58	0,00	0,00	0,00	-1,58	0,00
	2/0040001/06445	KT Parkplatz Pleschko	01.01.2004	30,0	50,0	-1 171,23	0,00	0,00	0,00	-37,78	-1 133,45
	2/0040001/06446	KTZ pauschal Klasse 1	01.01.2014	40,0	50,0	-188 645,78	0,00	0,00	0,00	-4 601,12	-184 044,66
	2/0040001/06447	KTZ pauschal Klasse 2	01.01.2004	30,0	50,0	-863 277,07	0,00	0,00	0,00	-27 847,65	-835 429,42
	2/0040001/06448	KTZ pauschal Klasse 3	01.01.1994	20,0	50,0	-457 938,27	0,00	0,00	0,00	-21 806,58	-436 131,69
	2/0040001/06449	KTZ pauschal Klasse 4	01.01.1979	5,0	50,0	-34 135,21	0,00	0,00	0,00	-5 689,20	-28 446,01
	2/0040001/06450	KTZ pauschal Klasse 5	01.01.1974	0,0	50,0	-1 121,77	0,00	0,00	0,00	-1 121,77	0,00
	2/0040001/06451	KTZ pauschal Klasse 1	01.01.2014	40,0	50,0	-113 815,03	0,00	0,00	0,00	-2 775,98	-111 039,05
	2/0040001/06452	KTZ pauschal Klasse 2	01.01.2004	30,0	50,0	-16 131,52	0,00	0,00	0,00	-520,37	-15 611,15
	2/0040001/06453	KTZ pauschal Klasse 3	01.01.1994	20,0	50,0	-182 757,88	0,00	0,00	0,00	-8 702,76	-174 055,12
	2/0040001/06466	Interessentenbeiträge Mariafeldstraße Asphaltierung Radw	31.12.2020	46,5	50,0	-1 200,84	0,00	0,00	0,00	-25,28	-1 175,56
	2/0040001/06481	Interessentenbeiträge Straßenbau 2021 oH	31.12.2021	47,5	50,0	-17 018,68	0,00	0,00	0,00	-350,90	-16 667,78
	2/0040001/06482	Aufschließungsbeiträge Straßenbau 2021 oH	31.12.2021	47,5	50,0	-5 698,16	0,00	0,00	0,00	-117,49	-5 580,67
	2/0040001/06501	KTZ Wieshofer Straße - Hungerberg Fahrbahn Fläche 1.23	31.12.2022	48,5	50,0	-21 151,13	0,00	0,00	0,00	-427,30	-20 723,83
	2/0040001/06502	KTZ Wieshofer Straße - Hungerberg Fahrbahn Fläche 1.23	31.12.2022	48,5	50,0	-6 345,57	0,00	0,00	0,00	-128,19	-6 217,38
	2/0040001/06514	KTZ Schneidergasse / Fahrbahn Aufschließungsbeiträge	31.12.2023	30,0	30,5	0,00	0,00	6 132,43	0,00	-100,53	-6 031,90

MVAG	Ansatz Konto	Bezeichnung	Inbetrieb- nahme	RND	ND	Buchwert 31.12.2022	Zugänge/ + Umbuchungen	Abgänge/ -	Wertaufholung+/ Wertminderung-	Abschreibung	Buchwert 31.12.2023
	2/0040001/06515	KTZ Schneidergasse / Fahrbahn Interessentenbeiträge	31.12.2023	30,0	30,5	0,00	0,00	10 117,97	0,00	-165,87	-9 952,10
	2/0040002/05822	IVZ Buxbaumweg Straße Furtner Oberfläche Schotter	31.12.2020	6,5	10,0	-27 735,30	0,00	0,00	0,00	-3 698,04	-24 037,26
	2/0040002/05826	Aufschließungsbeiträge Straßenbau 2020 aoH	01.12.2021	47,0	50,0	-6 970,47	0,00	0,00	0,00	-145,22	-6 825,25
	2/0040002/05827	Aufschließungsbeiträge Straßenbau 2021 aoH	31.12.2021	47,5	50,0	-2 369,67	0,00	0,00	0,00	-48,86	-2 320,81
	2/0040004/06403	KT Brücke Krengl5 Krengl-Park Ortsplatz KT	01.01.1995	41,0	70,0	-8 323,07	0,00	0,00	0,00	-198,17	-8 124,90
	2/0040005/06395	KT Brücke Inn3 Krämer in d. Au KT	30.06.2018	14,0	20,0	-3 559,44	0,00	0,00	0,00	-237,30	-3 322,14
	2/0040006/06394	KT Brücke Inn4 Hungerberg KT	01.01.1975	21,0	70,0	-14 135,90	0,00	0,00	0,00	-642,54	-13 493,36
	2/0040006/06396	KT Brücke Inn2 Müller in d. Au KT	01.01.2003	49,0	70,0	-32 836,05	0,00	0,00	0,00	-656,72	-32 179,33
	2/0040006/06397	KT Brücke Inn1 Hunderennbahn KT	01.01.2003	49,0	70,0	-27 917,28	0,00	0,00	0,00	-558,35	-27 358,93
	2/0040006/06398	KT Brücke Haid2 Saxenau KT	01.01.1962	8,0	70,0	-1 016,98	0,00	0,00	0,00	-113,00	-903,98
	2/0040006/06399	KT Brücke Haid1 Weinbergstraße KT	01.01.1962	8,0	70,0	-2 412,04	0,00	0,00	0,00	-268,00	-2 144,04
	2/0040006/06400	KT Brücke Krengl8 Stoibl-Platz KT	01.01.1966	12,0	70,0	-5 299,86	0,00	0,00	0,00	-407,68	-4 892,18
	2/0040006/06401	KT Brücke Krengl7 Wieshofer Straße KT	01.01.1966	12,0	70,0	-5 760,72	0,00	0,00	0,00	-443,13	-5 317,59
	2/0040006/06402	KT Brücke Krengl6 Muckenhuberweg KT	01.01.2009	55,0	70,0	-9 231,32	0,00	0,00	0,00	-164,85	-9 066,47
	2/0040006/06404	KT Brücke Krengl4 Anton-Reidinger-Weg KT	01.01.1995	41,0	70,0	-12 283,60	0,00	0,00	0,00	-292,47	-11 991,13
	2/0040006/06405	KT Brücke Krengl3 Sportplatzstraße KT	01.01.1967	13,0	70,0	-4 258,31	0,00	0,00	0,00	-304,17	-3 954,14
	2/0040006/06406	KT Brücke Krengl1 Schmidinger Straße KT	01.01.1966	12,0	70,0	-2 822,75	0,00	0,00	0,00	-217,13	-2 605,62
	<b>840000</b>	<b>Grundbesitz</b>				<b>-10 414,90</b>	<b>0,00</b>	<b>0,00</b>	<b>0,00</b>	<b>0,00</b>	<b>-10 414,90</b>
	1/0020004/06125	IZ Grundstück Nr. 354/1, KG-Nr. 51209, Sonstige Abtretung	31.12.2020			-1 793,62	0,00	0,00	0,00	0,00	-1 793,62
	1/0020004/06126	IZ Grundstück Nr. 1682, KG-Nr. 51230, Sonstige Abtretung	31.12.2020			-443,13	0,00	0,00	0,00	0,00	-443,13
	1/0020004/06127	IZ Grundstück Nr. 908/15, KG-Nr. 51230, Sonstige Abtretung	31.12.2020			-4 185,11	0,00	0,00	0,00	0,00	-4 185,11
	1/0020004/06128	KTZ Grundstück Nr. 956/6, KG-Nr. 51230, Fläche: 568,00 r	18.03.2021			-3 993,04	0,00	0,00	0,00	0,00	-3 993,04
	<b>849001</b>	<b>Sonstige Liegenschaften</b>				<b>-354 579,31</b>	<b>0,00</b>	<b>0,00</b>	<b>0,00</b>	<b>-11 614,78</b>	<b>-342 964,53</b>
	2/0040001/06444	KT Parkplatz Nahversorger	01.01.2004	30,0	50,0	-20 366,58	0,00	0,00	0,00	-656,99	-19 709,59
	3/0060001/06463	KT Gebäude Nahversorgermarkt	01.08.2019	29,5	34,0	-327 426,48	0,00	0,00	0,00	-10 735,29	-316 691,19
	3/0060001/06469	KT Gebühren Nahversorgermarkt	01.08.2019	29,5	34,0	-6 786,25	0,00	0,00	0,00	-222,50	-6 563,75
	<b>850000</b>	<b>Betriebe der Wasserversorgung</b>				<b>-155 615,52</b>	<b>0,00</b>	<b>11 510,24</b>	<b>0,00</b>	<b>-11 285,32</b>	<b>-155 840,44</b>
	3/0460001/06363	Beitr. Privat Pumpwerk baulich BA 6 Gfereth	01.01.1997	6,0	33,0	-904,92	0,00	0,00	0,00	-129,27	-775,65
	3/0460001/06366	KTZ Oberflurhydrant Kreuzung Katzbacher Str. - Niederthar	31.12.2023	32,0	33,0	0,00	0,00	5 198,60	0,00	-79,98	-5 118,62
	3/0460002/06349	Beitr. Privat Drucksteigerung maschinell/elektr. S 2	01.01.1997	0,0	13,0	0,00	0,00	0,00	0,00	0,00	0,00
	3/0460003/06345	Beitr. Privat Rohrleitung S 1	01.01.1980	0,0	33,0	0,00	0,00	0,00	0,00	0,00	0,00
	3/0460003/06347	Beitr. Privat Rohrleitung S 2	01.01.1997	6,0	33,0	-1 416,13	0,00	0,00	0,00	-202,30	-1 213,83
	3/0460003/06353	Beitr. Privat Rohrleitungen BA 3	01.01.1987	0,0	33,0	0,00	0,00	0,00	0,00	0,00	0,00
	3/0460003/06356	Beitr. Privat Rohrleitungen BA 4	01.01.1991	0,0	33,0	-785,84	0,00	0,00	0,00	-785,84	0,00
	3/0460003/06358	Beitr. Privat Rohrleitungen BA 5	01.01.1992	1,0	33,0	-675,75	0,00	0,00	0,00	-337,88	-337,87
	3/0460003/06362	Beitr. Privat Wasserleitung/Strang BA 6	01.01.1997	6,0	33,0	-6 265,64	0,00	0,00	0,00	-895,09	-5 370,55
	3/0460003/06369	Beitr. Privat Rohrleitungen BA 9	01.01.2003	12,0	33,0	-20 928,42	0,00	0,00	0,00	-1 609,88	-19 318,54

MVAG	Ansatz Konto	Bezeichnung	Inbetrieb- nahme	RND	ND	Buchwert 31.12.2022	Zugänge/ + Umbuchungen	Abgänge/ -	Wertaufholung+/ Wertminderung-	Abschreibung	Buchwert 31.12.2023
	3/0460003/06371	Beitr. Privat Rohrleitungen BA 10	01.01.2010	19,0	33,0	-9 161,21	0,00	0,00	0,00	-458,06	-8 703,15
	3/0460003/06373	Beitr. Privat Rohrleitungen BA 11	01.01.2014	23,0	33,0	-39 949,08	0,00	0,00	0,00	-1 664,55	-38 284,53
	3/0460003/06376	IVZ Wasseranschluss Lichtenwagner, Prummerweg	06.11.2020	29,5	33,0	-508,27	0,00	0,00	0,00	-16,66	-491,61
	3/0460003/06379	Interessentenbeiträge BA 10 Jahr 2020	31.12.2020	19,5	33,0	-4 598,69	0,00	0,00	0,00	-224,33	-4 374,36
	3/0460003/06380	Aufschließungsbeiträge BA 10 Jahr 2020	31.12.2020	19,5	33,0	-2 112,92	0,00	0,00	0,00	-103,07	-2 009,85
	3/0460003/06382	Interessentenbeiträge Wasserleitung 2021 oH	31.12.2021	30,5	33,0	-30 811,24	0,00	0,00	0,00	-978,13	-29 833,11
	3/0460003/06383	Aufschließungsbeiträge Wasserleitung 2021 oH	31.12.2021	30,5	33,0	-2 217,35	0,00	0,00	0,00	-70,39	-2 146,96
	3/0460003/06387	KTZ Wasserleitung Ringschluss Schlossbergstraße Fa. Poi	31.12.2022	31,0	33,0	-4 797,45	0,00	0,00	0,00	-149,92	-4 647,53
	5/0150002/00356	KTZ Renault Master L2H2 3,5t DCI weiss Fa. Kriegner Inte	31.12.2022	8,5	10,0	-28 885,80	0,00	0,00	0,00	-3 040,61	-25 845,19
	5/0150002/00357	KTZ Renault Master L2H2 3,5t DCI weiss Fa. Kriegner Auf	31.12.2022	8,5	10,0	-1 596,81	0,00	0,00	0,00	-168,09	-1 428,72
	5/0150002/00358	KTZ Renault Master L2H2 3,5t DCI weiss Interessentenbei	31.12.2023	8,0	10,0	0,00	0,00	6 311,64	0,00	-371,27	-5 940,37
	5/0450006/06364	Beitr. Privat Pumpwerk Install./Elektr. BA 6 Gfereth	01.01.1997	0,0	13,0	0,00	0,00	0,00	0,00	0,00	0,00
	<b>850003</b>	<b>Betriebe der Wasserversorgung</b>				<b>-26 415,59</b>	<b>0,00</b>	<b>0,00</b>	<b>0,00</b>	<b>0,00</b>	<b>-26 415,59</b>
	3/0080001/06342	IVZ Wasser Gfereth Buxbaumweg/Furtner AiB	01.09.2020			-26 415,59	0,00	0,00	0,00	0,00	-26 415,59
	<b>850100</b>	<b>Betriebe der Wasserversorgung</b>				<b>-5 720,24</b>	<b>0,00</b>	<b>0,00</b>	<b>0,00</b>	<b>-181,59</b>	<b>-5 538,65</b>
	3/0460003/06384	Interessentenbeiträge Wasserleitung 2021 aoH	31.12.2021	30,5	33,0	-5 720,24	0,00	0,00	0,00	-181,59	-5 538,65
	<b>851000</b>	<b>Abwasserbeseitigung</b>				<b>-740 609,08</b>	<b>-12 573,97</b>	<b>51 221,38</b>	<b>0,00</b>	<b>-29 750,87</b>	<b>-774 653,56</b>
	1/0030001/05906	KTZ Grundstück Nr. 1106/2, KG-Nr. 51230, Sickerbecken F	15.09.2022			-74 565,00	0,00	0,00	0,00	0,00	-74 565,00
	1/0030001/05907	KTZ Grundstück Nr. 1059/2, KG-Nr. 51230, Sickerbecken F	15.09.2022			-52 320,00	0,00	0,00	0,00	0,00	-52 320,00
	1/0030001/05908	KTZ Grundstück Nr. 1058/9, KG-Nr. 51230, Sickerbecken F	15.09.2022			-25 020,00	0,00	0,00	0,00	0,00	-25 020,00
	3/0080001/06344	KTZ Kanal baulich BA 14 AiB Interessentenbeiträge				-12 573,97	0,00	-12 573,97	0,00	0,00	0,00
	3/0240001/00002	KTZ Schmailzl-Sinkkastenreiniger Typ SKR II Fa. Schmailz	31.12.2022	8,0	10,0	-11 084,21	0,00	0,00	0,00	-1 231,58	-9 852,63
	3/0450001/06260	Beiträge Priv. Kanal baulich BA 1998	01.01.1998	24,0	50,0	-1 250,00	0,00	0,00	0,00	-50,00	-1 200,00
	3/0450001/06263	Beiträge Priv. Kanal baulich BA 1996	01.01.1996	22,0	50,0	-1 610,00	0,00	0,00	0,00	-70,00	-1 540,00
	3/0450001/06265	Beiträge Priv. Kanal baulich BA 1994	01.01.1994	20,0	50,0	-2 940,00	0,00	0,00	0,00	-140,00	-2 800,00
	3/0450001/06274	Beiträge Priv. Kanal baulich BA 4	01.01.1992	18,0	50,0	-17 950,06	0,00	0,00	0,00	-944,74	-17 005,32
	3/0450001/06289	Beiträge Priv. Kanal baulich BA 5	01.01.1997	23,0	50,0	-115 890,72	0,00	0,00	0,00	-4 828,78	-111 061,94
	3/0450001/06304	Beiträge Priv. Kanal baulich BA 6	01.01.1999	25,0	50,0	-61 057,36	0,00	0,00	0,00	-2 348,36	-58 709,00
	3/0450001/06317	Beiträge Priv. Kanal baulich BA 7	01.01.1999	25,0	50,0	-9 316,32	0,00	0,00	0,00	-358,32	-8 958,00
	3/0450001/06322	Beiträge Priv. Kanal baulich BA 8	01.01.2003	29,0	50,0	-62 789,40	0,00	0,00	0,00	-2 092,98	-60 696,42
	3/0450001/06325	Beiträge Priv. Kanal baulich BA 9	01.01.2010	36,0	50,0	-54 937,60	0,00	0,00	0,00	-1 484,80	-53 452,80
	3/0450001/06336	Beitr. Privat Kanal baulich BA 2	01.01.1985	11,0	50,0	-25 693,44	0,00	0,00	0,00	-2 141,12	-23 552,32
	3/0450001/06337	Beitr. Privat Kanal baulich BA 3	01.01.1990	16,0	50,0	-80 303,58	0,00	0,00	0,00	-4 723,74	-75 579,84
	3/0450001/06342	Beitr. Privat Kanal baulich BA 12	01.01.2014	40,0	50,0	-51 714,94	0,00	0,00	0,00	-1 261,34	-50 453,60
	3/0450001/06348	Interessentenbeiträge Kanal BA 9 Jahr 2020	31.12.2020	36,0	49,5	-4 325,46	0,00	0,00	0,00	-116,90	-4 208,56
	3/0450001/06349	Aufschließungsbeiträge Kanal BA 9 Jahr 2020	31.12.2020	36,0	49,5	-3 307,29	0,00	0,00	0,00	-89,39	-3 217,90
	3/0450001/06351	KTZ Kanal baulich BA 14 Interessentenbeiträge	31.07.2023	49,5	50,0	0,00	-12 573,97	0,00	0,00	-125,74	-12 448,23

MVAG	Ansatz Konto	Bezeichnung	Inbetrieb- nahme	RND	ND	Buchwert 31.12.2022	Zugänge/ + Umbuchungen	Abgänge/ -	Wertaufholung+/ Wertminderung-	Abschreibung	Buchwert 31.12.2023
	3/0450001/06352	KTZ Kanal baulich BA 14 Interessentenbeiträge	31.12.2023	49,5	50,0	0,00	0,00	47 866,81	0,00	-478,67	-47 388,14
	3/0450001/06353	KTZ Kanal baulich BA 14 AufschlieÙungsbeiträge	31.12.2023	49,5	50,0	0,00	0,00	1 729,41	0,00	-17,29	-1 712,12
	3/0450005/06288	Beiträge Priv. Pumpwerk baulich BA 5	01.01.1997	0,0	25,0	0,00	0,00	0,00	0,00	0,00	0,00
	3/0450005/06305	Beiträge Priv. Pumpwerk baulich BA 6	01.01.1999	0,0	25,0	-21,28	0,00	0,00	0,00	-21,28	0,00
	3/0450005/06318	Beiträge Priv. Pumpwerk baulich BA 7	01.01.1999	0,0	25,0	-66,24	0,00	0,00	0,00	-66,24	0,00
	3/0450005/06340	Beitr. Privat Pumpwerk baulich BA 12	01.01.2014	15,0	25,0	-1 992,96	0,00	0,00	0,00	-124,56	-1 868,40
	3/0450006/06394	Interessentenbeiträge Kanal 2021 oH	31.12.2021	10,5	13,0	-47 585,59	0,00	0,00	0,00	-4 137,88	-43 447,71
	3/0450006/06395	AufschlieÙungsbeiträge Kanal 2021 oH	31.12.2021	10,5	13,0	-3 376,29	0,00	0,00	0,00	-293,59	-3 082,70
	3/0450006/06398	KTZ Pumpwerk Gfereth 3 (Gruber) maschinell/elektrisch - li	31.12.2023	12,0	13,0	0,00	0,00	14 199,13	0,00	-567,97	-13 631,16
	5/0450004/06290	Beiträge Priv. Regenbecken maschinell/elektrisch BA 5	01.01.1997	0,0	13,0	0,00	0,00	0,00	0,00	0,00	0,00
	5/0450004/06303	Beiträge Priv. Regenbecken maschinell/elektrisch BA 6	01.01.1999	0,0	13,0	0,00	0,00	0,00	0,00	0,00	0,00
	5/0450006/06287	Beiträge Priv. Pumpwerk maschinell/elektrisch BA 5	01.01.1997	0,0	13,0	0,00	0,00	0,00	0,00	0,00	0,00
	5/0450006/06306	Beiträge Priv. Pumpwerk maschinell/elektrisch BA 6	01.01.1999	0,0	13,0	0,00	0,00	0,00	0,00	0,00	0,00
	5/0450006/06319	Beiträge Priv. Pumpwerk maschinell/elektrisch BA 7	01.01.1999	0,0	13,0	0,00	0,00	0,00	0,00	0,00	0,00
	5/0450006/06335	Beitr. Privat Pumpwerk maschinell/elektrisch BA 2	01.01.1985	0,0	13,0	0,00	0,00	0,00	0,00	0,00	0,00
	5/0450006/06341	Beitr. Privat Pumpwerk maschinell/elektrisch BA 12	01.01.2014	3,0	13,0	-2 395,70	0,00	0,00	0,00	-598,93	-1 796,77
	5/0450006/06368	KTZ Pumpwerk "Am Oberkatzbach" Generalsanierung mas	31.12.2022	10,5	13,0	-13 761,82	0,00	0,00	0,00	-1 196,68	-12 565,14
	5/0450006/06369	KTZ Pumpwerk "Am Oberkatzbach" Generalsanierung mas	31.12.2022	10,5	13,0	-2 759,85	0,00	0,00	0,00	-239,99	-2 519,86
	<b>851003</b>	<b>Betriebe der Abwasserbeseitigung</b>				<b>-46 425,74</b>	<b>0,00</b>	<b>0,00</b>	<b>0,00</b>	<b>0,00</b>	<b>-46 425,74</b>
	3/0080001/06341	IVZ Kanal Gfereth Buxbaumweg/Furtner AiB	01.09.2020			-46 425,74	0,00	0,00	0,00	0,00	-46 425,74
	<b>851900</b>	<b>Betriebe der Abwasserbeseitigung</b>				<b>-743,85</b>	<b>0,00</b>	<b>0,00</b>	<b>0,00</b>	<b>-64,68</b>	<b>-679,17</b>
	3/0450006/06396	Interessentenbeiträge Kanal 2021 aoH	31.12.2021	10,5	13,0	-743,85	0,00	0,00	0,00	-64,68	-679,17
	<b>Gesamtsumme</b>					<b>14 882 095,03</b>	<b>1 389 271,00</b>	<b>881 870,14</b>	<b>11 506,30</b>	<b>532 243,65</b>	<b>14 868 758,54</b>

Anlagenspiegel Einzelkonten Kapitaltransfer (Anlage 6g)

MVAG	Ansatz Konto	Bezeichnung	Inbetrieb- nahme	RND	ND	Buchwert 31.12.2022	Zugänge/ + Umbuchungen	Abgänge/ -	Wertaufholung+/ Wertminderung-	Abschreibung	Buchwert 31.12.2023
1311	<b>Investitionszuschüsse von Trägern öffentlichen Rechts</b>					<b>-1 107 039,76</b>	<b>0,00</b>	<b>0,00</b>	<b>0,00</b>	<b>-76 063,23</b>	<b>-1 030 976,53</b>
	<b>010000</b>	<b>Zentralamt</b>				<b>-148 296,60</b>	<b>0,00</b>	<b>0,00</b>	<b>0,00</b>	<b>-9 268,55</b>	<b>-139 028,05</b>
	2/0060001/06183	BZ 1989-1992 und BZ 1997 Gebäude Gemeindeamt	01.01.1997	15,0	42,0	-126 918,62	0,00	0,00	0,00	-7 932,41	-118 986,21
	2/0060001/06184	BZ 1998 Gebäude Gemeindeamt	01.01.1998	15,0	42,0	-7 090,02	0,00	0,00	0,00	-443,13	-6 646,89
	2/0060001/06185	BZ 2006 Gebäude Gemeindeamt	01.01.2006	15,0	42,0	-4 363,63	0,00	0,00	0,00	-272,73	-4 090,90
	2/0060001/06186	BZ 2009 Gebäude Gemeindeamt	01.01.2009	15,0	42,0	-9 226,65	0,00	0,00	0,00	-576,67	-8 649,98
	2/0060001/06182	LZ 1953-1954 Gebäude Gemeindeamt	01.01.1954	15,0	42,0	-697,68	0,00	0,00	0,00	-43,61	-654,07
	<b>163000</b>	<b>Freiwillige Feuerwehr</b>				<b>-282 180,75</b>	<b>0,00</b>	<b>0,00</b>	<b>0,00</b>	<b>-22 530,94</b>	<b>-259 649,81</b>
	2/0060001/06187	Beitrag LFWK 1983 Gebäude Feuerwehr Haiding	01.01.1983	11,0	33,0	-784,86	0,00	0,00	0,00	-65,41	-719,45
	2/0060001/06188	BZ 1983-1985 Gebäude Feuerwehr Haiding	01.01.1985	11,0	33,0	-10 464,90	0,00	0,00	0,00	-872,08	-9 592,82
	4/0150002/05556	KTZ LFB BZ 2011	03.03.2011	12,5	25,5	-51 840,00	0,00	0,00	0,00	-3 840,00	-48 000,00
	4/0150002/05557	KTZ LFB BZ 2012	13.09.2012	12,5	24,0	-53 437,51	0,00	0,00	0,00	-3 958,33	-49 479,18
	4/0150002/05558	KTZ LFB LZ 2011	21.12.2011	12,5	25,0	-45 360,00	0,00	0,00	0,00	-3 360,00	-42 000,00
	4/0150002/05553	KTZ TLF BZ 2009	04.12.2009	10,5	25,0	-37 260,00	0,00	0,00	0,00	-3 240,00	-34 020,00
	4/0150002/05554	KTZ TLF BZ 2010	07.06.2010	10,5	24,5	-38 020,42	0,00	0,00	0,00	-3 306,12	-34 714,30
	4/0150002/05555	KTZ TLF LZ 2009	11.12.2009	10,5	25,0	-19 550,00	0,00	0,00	0,00	-1 700,00	-17 850,00
	4/0150002/05552	KTZ TLF LZ 2010	27.01.2010	10,5	24,5	-19 948,99	0,00	0,00	0,00	-1 734,69	-18 214,30
	2/0060001/06189	LZ 2002 Gebäude Feuerwehr Haiding	01.01.2002	11,0	33,0	-5 285,10	0,00	0,00	0,00	-440,43	-4 844,67
	4/0270001/06217	LZ Notstromaggregat Kat.Schutz	11.10.2019	15,5	20,0	-228,97	0,00	0,00	0,00	-13,88	-215,09
	<b>211000</b>	<b>Volksschule</b>				<b>-6 406,80</b>	<b>0,00</b>	<b>0,00</b>	<b>0,00</b>	<b>-224,80</b>	<b>-6 182,00</b>
	4/0100005/06468	BZ Inventar VS	30.05.2012	0,0	10,0	0,00	0,00	0,00	0,00	0,00	0,00
	4/0100005/06467	LZ Inventar VS	30.05.2012	0,0	10,0	0,00	0,00	0,00	0,00	0,00	0,00
	2/0330003/06462	KT Glasfaseranschluss Volksschule	26.03.2019	27,5	33,0	-6 406,80	0,00	0,00	0,00	-224,80	-6 182,00
	<b>240000</b>	<b>Kindergärten</b>				<b>-512 261,74</b>	<b>0,00</b>	<b>0,00</b>	<b>0,00</b>	<b>-36 590,12</b>	<b>-475 671,62</b>
	3/0060001/05493	BZ 1997-1998 Gebäude Kindergarten	01.01.1997	13,0	28,0	-162 066,16	0,00	0,00	0,00	-11 576,15	-150 490,01
	3/0060001/06229	BZ 2010 Gebäude Kindergarten	30.11.2010	13,0	28,0	-60 754,73	0,00	0,00	0,00	-4 339,62	-56 415,11
	3/0060001/05499	BZ 2011 Gebäude Kindergarten	01.01.2011	13,0	28,0	-63 753,83	0,00	0,00	0,00	-4 553,85	-59 199,98
	3/0060001/06128	BZ 2012 Gebäude Kindergarten	01.01.2012	13,0	28,0	-41 328,00	0,00	0,00	0,00	-2 952,00	-38 376,00
	3/0060001/05491	LZ 1997-1999 Gebäude Kindergarten	01.01.1997	13,0	28,0	-83 227,96	0,00	0,00	0,00	-5 944,85	-77 283,11
	3/0060001/05496	LZ 2010 Gebäude Kindergarten	01.01.2010	13,0	28,0	-61 392,59	0,00	0,00	0,00	-4 385,19	-57 007,40
	3/0060001/05497	LZ 2011 Gebäude Kindergarten	01.01.2011	13,0	28,0	-39 738,47	0,00	0,00	0,00	-2 838,46	-36 900,01
	<b>240800</b>	<b>Krabbelstube</b>				<b>0,00</b>	<b>0,00</b>	<b>0,00</b>	<b>0,00</b>	<b>0,00</b>	<b>0,00</b>
	5/0100005/06465	BZ Inventar Krabbelstube	30.05.2012	0,0	10,0	0,00	0,00	0,00	0,00	0,00	0,00
	5/0100005/06466	LZ Inventar Krabbelstube	30.05.2012	0,0	10,0	0,00	0,00	0,00	0,00	0,00	0,00
	<b>250000</b>	<b>Schülerhorte</b>				<b>0,00</b>	<b>0,00</b>	<b>0,00</b>	<b>0,00</b>	<b>0,00</b>	<b>0,00</b>
	4/0100005/06380	BZ Inventar Hort	30.05.2012	0,0	10,0	0,00	0,00	0,00	0,00	0,00	0,00



MVAG	Ansatz Konto	Bezeichnung	Inbetrieb- nahme	RND	ND	Buchwert 31.12.2022	Zugänge/ + Umbuchungen -	Abgänge/ -	Wertaufholung+/ Wertminderung-	Abschreibung	Buchwert 31.12.2023
	<b>262000</b>	<b>Sportplätze</b>				<b>-931,03</b>	<b>0,00</b>	<b>0,00</b>	<b>0,00</b>	<b>-931,03</b>	<b>0,00</b>
	2/0040013/05559	KTZ Volleyball BZ 2009	24.06.2009	0,0	14,5	-793,10	0,00	0,00	0,00	-793,10	0,00
	2/0040013/05560	KTZ Volleyball LZ 2009	06.04.2009	0,0	14,5	-137,93	0,00	0,00	0,00	-137,93	0,00
	<b>362000</b>	<b>Denkmalpflege</b>				<b>-29 285,72</b>	<b>0,00</b>	<b>0,00</b>	<b>0,00</b>	<b>-714,28</b>	<b>-28 571,44</b>
	2/0060004/05483	BZ 2015 Mahnmahl	01.01.2015	40,0	50,0	-25 102,04	0,00	0,00	0,00	-612,24	-24 489,80
	2/0060004/05484	LZ 2015 Mahnmahl	01.01.2015	40,0	50,0	-4 183,68	0,00	0,00	0,00	-102,04	-4 081,64
	<b>363000</b>	<b>Altstadterhaltung und Ortsbildpflege</b>				<b>-127 677,12</b>	<b>0,00</b>	<b>0,00</b>	<b>0,00</b>	<b>-5 803,51</b>	<b>-121 873,61</b>
	2/0040001/06193	BZ 1997 Ortsplatz + Parkplatz vor Gemeindeamt Pflasterflä	01.01.1997	21,0	50,0	-33 308,37	0,00	0,00	0,00	-1 514,02	-31 794,35
	2/0040001/06194	BZ 1998 Ortsplatz + Parkplatz vor Gemeindeamt Pflasterflä	01.01.1998	21,0	50,0	-34 017,07	0,00	0,00	0,00	-1 546,23	-32 470,84
	2/0040001/06195	BZ 1999 Ortsplatz + Parkplatz vor Gemeindeamt Pflasterflä	01.01.1999	21,0	50,0	-17 378,30	0,00	0,00	0,00	-789,92	-16 588,38
	2/0040001/06191	LZ 1995 Ortsplatz + Parkplatz vor Gemeindeamt Pflasterflä	01.01.1995	21,0	50,0	-12 374,72	0,00	0,00	0,00	-562,49	-11 812,23
	2/0040001/06192	LZ 1996 Ortsplatz + Parkplatz vor Gemeindeamt Pflasterflä	01.01.1996	21,0	50,0	-30 598,66	0,00	0,00	0,00	-1 390,85	-29 207,81
	<b>369000</b>	<b>Sonstige Einrichtungen und Maßnahmen</b>				<b>0,00</b>	<b>0,00</b>	<b>0,00</b>	<b>0,00</b>	<b>0,00</b>	<b>0,00</b>
	4/0100005/06385	BZ Inventar Veranstaltungen	01.03.2012	0,0	10,0	0,00	0,00	0,00	0,00	0,00	0,00
<b>1313</b>	<b>Investitionszuschüsse von Übrigen</b>					<b>-2 206 363,37</b>	<b>0,00</b>	<b>0,00</b>	<b>0,00</b>	<b>-84 196,14</b>	<b>-2 122 167,23</b>
	<b>369000</b>	<b>Sonstige Einrichtungen und Maßnahmen</b>				<b>-16 200,00</b>	<b>0,00</b>	<b>0,00</b>	<b>0,00</b>	<b>-600,00</b>	<b>-15 600,00</b>
	2/0060004/06464	KT Lichtsäule Anton Reidinger	01.01.2000	26,0	50,0	-16 200,00	0,00	0,00	0,00	-600,00	-15 600,00
	<b>611000</b>	<b>Landesstraßen</b>				<b>-158 345,60</b>	<b>0,00</b>	<b>0,00</b>	<b>0,00</b>	<b>-4 442,66</b>	<b>-153 902,94</b>
	2/0040001/06458	KT Klasse 1	01.01.2014	40,0	50,0	-10 425,71	0,00	0,00	0,00	-254,29	-10 171,42
	2/0040001/06459	KT Klasse 3	01.01.1994	20,0	50,0	-7 849,90	0,00	0,00	0,00	-373,80	-7 476,10
	2/0040001/06455	KTZ Geh- und Radwege Landesstraße pauschal Klasse 1	01.01.2014	40,0	50,0	-94 717,27	0,00	0,00	0,00	-2 310,18	-92 407,09
	2/0040001/06456	KTZ Geh- und Radwege Landesstraße pauschal Klasse 2	01.01.2004	30,0	50,0	-42 657,58	0,00	0,00	0,00	-1 376,05	-41 281,53
	2/0040001/06457	KTZ Geh- und Radwege Landesstraße pauschal Klasse 3	01.01.1994	20,0	50,0	-2 695,14	0,00	0,00	0,00	-128,34	-2 566,80
	<b>612000</b>	<b>Gemeindestraßen</b>				<b>-2 031 817,77</b>	<b>0,00</b>	<b>0,00</b>	<b>0,00</b>	<b>-79 153,48</b>	<b>-1 952 664,29</b>
	2/0040006/06399	KT Brücke Haid1 Weinbergstraße KT	01.01.1962	8,0	70,0	-2 412,04	0,00	0,00	0,00	-268,00	-2 144,04
	2/0040006/06398	KT Brücke Haid2 Saxenau KT	01.01.1962	8,0	70,0	-1 016,98	0,00	0,00	0,00	-113,00	-903,98
	2/0040006/06397	KT Brücke Inn1 Hunderennbahn KT	01.01.2003	49,0	70,0	-27 917,28	0,00	0,00	0,00	-558,35	-27 358,93
	2/0040006/06396	KT Brücke Inn2 Müller in d. Au KT	01.01.2003	49,0	70,0	-32 836,05	0,00	0,00	0,00	-656,72	-32 179,33
	2/0040005/06395	KT Brücke Inn3 Krämer in d. Au KT	30.06.2018	14,0	20,0	-3 559,44	0,00	0,00	0,00	-237,30	-3 322,14
	2/0040006/06394	KT Brücke Inn4 Hungerberg KT	01.01.1975	21,0	70,0	-14 135,90	0,00	0,00	0,00	-642,54	-13 493,36
	2/0040006/06406	KT Brücke Krengl1 Schmidinger Straße KT	01.01.1966	12,0	70,0	-2 822,75	0,00	0,00	0,00	-217,13	-2 605,62
	2/0040006/06405	KT Brücke Krengl3 Sportplatzstraße KT	01.01.1967	13,0	70,0	-4 258,31	0,00	0,00	0,00	-304,17	-3 954,14
	2/0040006/06404	KT Brücke Krengl4 Anton-Reidinger-Weg KT	01.01.1995	41,0	70,0	-12 283,60	0,00	0,00	0,00	-292,47	-11 991,13
	2/0040004/06403	KT Brücke Krengl5 Krengl-Park Ortsplatz KT	01.01.1995	41,0	70,0	-8 323,07	0,00	0,00	0,00	-198,17	-8 124,90
	2/0040006/06402	KT Brücke Krengl6 Muckenhuberweg KT	01.01.2009	55,0	70,0	-9 231,32	0,00	0,00	0,00	-164,85	-9 066,47

# Rechnungsabschluss 2023

Gemeinde Krenzlbach

# Anlagenspiegel Einzelkonten Kapitaltransfer (Anlage 6g)

MVAG	Ansatz Konto	Bezeichnung	Inbetrieb- nahme	RND	ND	Buchwert 31.12.2022	Zugänge/ + Umbuchungen	Abgänge/ -	Wertaufholung+/ Wertminderung-	Abschreibung	Buchwert 31.12.2023
	2/0040006/06401	KT Brücke Krenzl7 Wieshofer Straße KT	01.01.1966	12,0	70,0	-5 760,72	0,00	0,00	0,00	-443,13	-5 317,59
	2/0040006/06400	KT Brücke Krenzl8 Stoibl-Platz KT	01.01.1966	12,0	70,0	-5 299,86	0,00	0,00	0,00	-407,68	-4 892,18
	2/0040001/06441	KT Klasse 1	01.01.2014	40,0	50,0	-6 460,74	0,00	0,00	0,00	-157,58	-6 303,16
	2/0040001/06442	KT Klasse 3	01.01.1994	20,0	50,0	-9 162,64	0,00	0,00	0,00	-436,32	-8 726,32
	2/0040001/06443	KT Klasse 5	01.01.1974	0,0	50,0	-1,58	0,00	0,00	0,00	-1,58	0,00
	2/0040001/06445	KT Parkplatz Pleschko	01.01.2004	30,0	50,0	-1 171,23	0,00	0,00	0,00	-37,78	-1 133,45
	2/0040001/06424	KT Umkehrplatz Aichetstraße Link_ID 304.171.803 KT	01.01.2014	40,0	50,0	-610,28	0,00	0,00	0,00	-14,88	-595,40
	2/0040001/06416	KT Umkehrplatz Amtmannstraße Link_ID 304.112.055 KT	01.01.2004	30,0	50,0	-969,28	0,00	0,00	0,00	-31,27	-938,01
	2/0040001/06393	KT Umkehrplatz Amtmannstraße Link_ID 304.112.056 KT	01.01.1994	20,0	50,0	-1 118,58	0,00	0,00	0,00	-53,27	-1 065,31
	2/0040001/06433	KT Umkehrplatz Bahnhofzeile Link_ID 304.114.782 KT	01.01.1994	20,0	50,0	-1 125,63	0,00	0,00	0,00	-53,60	-1 072,03
	2/0040001/06426	KT Umkehrplatz Brennergasse Link_ID 304.111.497 KT	01.01.2004	30,0	50,0	-387,03	0,00	0,00	0,00	-12,48	-374,55
	2/0040001/06425	KT Umkehrplatz Brennergasse Link_ID 304.115.257 KT	01.01.1994	20,0	50,0	-1 524,28	0,00	0,00	0,00	-72,58	-1 451,70
	2/0040001/06414	KT Umkehrplatz Buxbaumweg Link_ID 304.112.466 KT	01.01.2014	40,0	50,0	-2 403,67	0,00	0,00	0,00	-58,63	-2 345,04
	2/0040001/06437	KT Umkehrplatz Buxbaumweg Link_ID 304.115.269 KT	01.01.1994	20,0	50,0	-440,35	0,00	0,00	0,00	-20,97	-419,38
	2/0040001/06415	KT Umkehrplatz Buxbaumweg Link_ID 304.172.554 KT	01.01.2004	30,0	50,0	-2 439,38	0,00	0,00	0,00	-78,69	-2 360,69
	2/0040001/06413	KT Umkehrplatz Erlengasse Link_ID 304.112.464 KT	01.01.1994	20,0	50,0	-193,48	0,00	0,00	0,00	-9,21	-184,27
	2/0040001/06417	KT Umkehrplatz Fichtenweg Link_ID 304.085.211 KT	01.01.1994	20,0	50,0	-228,64	0,00	0,00	0,00	-10,89	-217,75
	2/0040001/06429	KT Umkehrplatz Hochroithen Link_ID 304.331.478 KT	01.01.2014	40,0	50,0	-515,09	0,00	0,00	0,00	-12,56	-502,53
	2/0040001/06432	KT Umkehrplatz Lahenstraße Link_ID 304.111.925 KT	01.01.2014	40,0	50,0	-335,75	0,00	0,00	0,00	-8,19	-327,56
	2/0040001/06420	KT Umkehrplatz Lärchenweg Link_ID 304.331.161 KT	01.01.2004	30,0	50,0	-723,85	0,00	0,00	0,00	-23,35	-700,50
	2/0040001/06430	KT Umkehrplatz Muckenhuberweg Link_ID 304.112.154 KT	01.01.2014	40,0	50,0	-1 220,91	0,00	0,00	0,00	-29,78	-1 191,13
	2/0040001/06422	KT Umkehrplatz Oberlehmburg Link_ID 304.085.033 KT	01.01.2014	40,0	50,0	-1 175,14	0,00	0,00	0,00	-28,66	-1 146,48
	2/0040001/06434	KT Umkehrplatz Reiterweg Link_ID 304.112.060 KT	01.01.1994	20,0	50,0	-109,44	0,00	0,00	0,00	-5,21	-104,23
	2/0040001/06418	KT Umkehrplatz Schneidergasse Link_ID 304.085.111 KT	01.01.2004	30,0	50,0	-830,82	0,00	0,00	0,00	-26,80	-804,02
	2/0040001/06428	KT Umkehrplatz Siebenbürgergasse Link_ID 304.112.114 KT	01.01.2014	40,0	50,0	-1 513,92	0,00	0,00	0,00	-36,92	-1 477,00
	2/0040001/06407	KT Umkehrplatz Sonnleithen Link_ID 304.112.152 KT	01.01.1979	5,0	50,0	-58,63	0,00	0,00	0,00	-9,77	-48,86
	2/0040001/06419	KT Umkehrplatz Tannenweg Link_ID 304.112.085 KT	01.01.1994	20,0	50,0	-984,93	0,00	0,00	0,00	-46,90	-938,03
	2/0040001/06439	KT Umkehrplatz Unrading Link_ID 304.220.290 KT	01.01.1979	5,0	50,0	-54,50	0,00	0,00	0,00	-9,08	-45,42
	2/0040001/06412	KT Umkehrplatz Weidengasse Link_ID 304.115.250 KT	01.01.2014	40,0	50,0	-3 296,48	0,00	0,00	0,00	-80,40	-3 216,08
	2/0040001/06409	KT Umkehrplatz Weißdomstraße Link_ID 304.112.031 KT	01.01.1994	20,0	50,0	-441,18	0,00	0,00	0,00	-21,01	-420,17
	2/0040001/06411	KT Umkehrplatz Weißdomstraße Link_ID 304.115.201 KT	01.01.2004	30,0	50,0	-1 067,38	0,00	0,00	0,00	-34,43	-1 032,95
	2/0040001/06410	KT Umkehrplatz Weißdomstraße Link_ID 304.115.202 KT	01.01.1994	20,0	50,0	-472,78	0,00	0,00	0,00	-22,51	-450,27
	2/0040001/06431	KT Umkehrplatz Wieshofer Straße Link ID 304.171.805 KT	01.01.2014	40,0	50,0	-613,52	0,00	0,00	0,00	-14,96	-598,56
	2/0040001/06440	KT Umkehrplatz Wundersberg Link_ID 304.115.302 KT	01.01.1979	5,0	50,0	-239,43	0,00	0,00	0,00	-39,91	-199,52
	2/0040001/06421	KT Umkehrplatz Wundersberg Link_ID 304.115.303 KT	01.01.1979	5,0	50,0	-22,34	0,00	0,00	0,00	-3,72	-18,62
	2/0040001/06438	KT Umkehrplatz Wundersberg Link_ID 304.331.185 KT	01.01.1994	20,0	50,0	-515,90	0,00	0,00	0,00	-24,57	-491,33
	2/0040001/06427	KT Umkehrplatz Zehentstadlweg Link_ID 304.111.504 KT	01.01.2014	40,0	50,0	-1 089,65	0,00	0,00	0,00	-26,58	-1 063,07
	2/0040001/06408	KT Umkehrplatz Ziegelgraben Link_ID 304.085.759 KT	01.01.1994	20,0	50,0	-314,64	0,00	0,00	0,00	-14,98	-299,66
	2/0040001/06423	KT Umkehrplatz Ziegelschlagergasse Link_ID 304.114.804	01.01.1994	20,0	50,0	-304,85	0,00	0,00	0,00	-14,52	-290,33

MVAG	Ansatz Konto	Bezeichnung	Inbetrieb- nahme	RND	ND	Buchwert 31.12.2022	Zugänge/ + Umbuchungen	Abgänge/ -	Wertaufholung+/ Wertminderung-	Abschreibung	Buchwert 31.12.2023
	2/0040001/06446	KTZ pauschal Klasse 1	01.01.2014	40,0	50,0	-188 645,78	0,00	0,00	0,00	-4 601,12	-184 044,66
	2/0040001/06451	KTZ pauschal Klasse 1	01.01.2014	40,0	50,0	-113 815,03	0,00	0,00	0,00	-2 775,98	-111 039,05
	2/0040001/06447	KTZ pauschal Klasse 2	01.01.2004	30,0	50,0	-863 277,07	0,00	0,00	0,00	-27 847,65	-835 429,42
	2/0040001/06452	KTZ pauschal Klasse 2	01.01.2004	30,0	50,0	-16 131,52	0,00	0,00	0,00	-520,37	-15 611,15
	2/0040001/06448	KTZ pauschal Klasse 3	01.01.1994	20,0	50,0	-457 938,27	0,00	0,00	0,00	-21 806,58	-436 131,69
	2/0040001/06453	KTZ pauschal Klasse 3	01.01.1994	20,0	50,0	-182 757,88	0,00	0,00	0,00	-8 702,76	-174 055,12
	2/0040001/06449	KTZ pauschal Klasse 4	01.01.1979	5,0	50,0	-34 135,21	0,00	0,00	0,00	-5 689,20	-28 446,01
	2/0040001/06450	KTZ pauschal Klasse 5	01.01.1974	0,0	50,0	-1 121,77	0,00	0,00	0,00	-1 121,77	0,00
<b>1311</b>	<b>Investitionszuschüsse von Trägern öffentlichen Rechts</b>					<b>-222 214,75</b>	<b>0,00</b>	<b>0,00</b>	<b>0,00</b>	<b>-22 948,46</b>	<b>-199 266,29</b>
	<b>617000</b>	<b>Bauhöfe</b>				<b>-51 931,58</b>	<b>0,00</b>	<b>0,00</b>	<b>0,00</b>	<b>-12 442,11</b>	<b>-39 489,47</b>
	4/0150003/06436	KT Anhänger WL-170A Böckmann Dreiseitenkipper DK-ST	31.03.2014	0,0	10,0	-1 000,00	0,00	0,00	0,00	-1 000,00	0,00
	4/0150002/06435	KT Traktor WL-735A Massey Ferguson MF 5711 SL KT	27.12.2016	2,5	10,0	-21 000,00	0,00	0,00	0,00	-6 000,00	-15 000,00
	4/0220002/06454	KT Kehrmaschine WL-199A Hako Citymaster 1600 Comfor	21.03.2019	4,5	10,0	-29 931,58	0,00	0,00	0,00	-5 442,11	-24 489,47
	<b>815000</b>	<b>Park- und Gartenanlagen, Kinderspielpl.</b>				<b>-31 830,20</b>	<b>0,00</b>	<b>0,00</b>	<b>0,00</b>	<b>-4 042,92</b>	<b>-27 787,28</b>
	2/0040013/05561	KTZ KrenzlPark BZ 2016	24.11.2016	26,5	33,0	-4 583,32	0,00	0,00	0,00	-166,67	-4 416,65
	2/0290003/05562	KTZ KrenzlPark BZ 2017	14.11.2017	3,5	10,0	-15 525,00	0,00	0,00	0,00	-3 450,00	-12 075,00
	2/0040013/05563	KTZ KrenzlPark BZ 2018	04.12.2018	26,5	33,0	-11 721,88	0,00	0,00	0,00	-426,25	-11 295,63
	<b>817000</b>	<b>Friedhöfe und Einsegnungshallen</b>				<b>-34 179,07</b>	<b>0,00</b>	<b>0,00</b>	<b>0,00</b>	<b>-1 723,71</b>	<b>-32 455,36</b>
	4/0110002/06460	BZ Aufbahrungshalle Betriebsausstattung	22.11.2012	0,0	10,0	0,00	0,00	0,00	0,00	0,00	0,00
	2/0070003/06225	BZ Friedhofserweiterung 2003	18.12.2003	12,5	33,0	-6 136,36	0,00	0,00	0,00	-454,55	-5 681,81
	2/0070003/06226	BZ Friedhofserweiterung 2006	06.11.2006	12,5	33,0	-4 860,89	0,00	0,00	0,00	-360,07	-4 500,82
	2/0070003/06461	KT Urnenfriedhof	23.11.2015	24,5	33,0	-23 181,82	0,00	0,00	0,00	-909,09	-22 272,73
	<b>849000</b>	<b>Sonstige Liegenschaften</b>				<b>-104 273,90</b>	<b>0,00</b>	<b>0,00</b>	<b>0,00</b>	<b>-4 739,72</b>	<b>-99 534,18</b>
	3/0060001/05487	BZ 1993 Gebäude Amtshaus II	01.01.1993	21,0	50,0	-91 483,47	0,00	0,00	0,00	-4 158,34	-87 325,13
	3/0060001/05488	LZ 1994-1995 Gebäude Amtshaus II	01.01.1994	21,0	50,0	-12 790,43	0,00	0,00	0,00	-581,38	-12 209,05
<b>1313</b>	<b>Investitionszuschüsse von Übrigen</b>					<b>-354 579,31</b>	<b>0,00</b>	<b>0,00</b>	<b>0,00</b>	<b>-11 614,78</b>	<b>-342 964,53</b>
	<b>849001</b>	<b>Sonstige Liegenschaften</b>				<b>-354 579,31</b>	<b>0,00</b>	<b>0,00</b>	<b>0,00</b>	<b>-11 614,78</b>	<b>-342 964,53</b>
	2/0040001/06444	KT Parkplatz Nahversorger	01.01.2004	30,0	50,0	-20 366,58	0,00	0,00	0,00	-656,99	-19 709,59
	3/0060001/06463	KT Gebäude Nahversorgermarkt	01.08.2019	29,5	34,0	-327 426,48	0,00	0,00	0,00	-10 735,29	-316 691,19
	3/0060001/06469	KT Gebühren Nahversorgermarkt	01.08.2019	29,5	34,0	-6 786,25	0,00	0,00	0,00	-222,50	-6 563,75
<b>1311</b>	<b>Investitionszuschüsse von Trägern öffentlichen Rechts</b>					<b>-98 525,74</b>	<b>0,00</b>	<b>0,00</b>	<b>0,00</b>	<b>-15 214,18</b>	<b>-83 311,56</b>
	<b>850000</b>	<b>Betriebe der Wasserversorgung</b>				<b>-98 525,74</b>	<b>0,00</b>	<b>0,00</b>	<b>0,00</b>	<b>-15 214,18</b>	<b>-83 311,56</b>
	3/0460003/06355	LF Rohrleitungen BA 4	01.01.1991	0,0	33,0	-176,18	0,00	0,00	0,00	-176,18	0,00
	3/0460003/06357	LF Rohrleitungen BA 5	01.01.1992	1,0	33,0	-13 962,00	0,00	0,00	0,00	-6 981,00	-6 981,00

# Rechnungsabschluss 2023

Gemeinde Krenzlbach

# Anlagenspiegel Einzelkonten Kapitaltransfer (Anlage 6g)

MVAG	Ansatz Konto	Bezeichnung	Inbetrieb- nahme	RND	ND	Buchwert 31.12.2022	Zugänge/ + Umbuchungen	Abgänge/ -	Wertaufholung+/ Wertminderung-	Abschreibung	Buchwert 31.12.2023
	3/0460001/06359	TZ Pumpwerk baulich BA 6 Gfereth	01.01.1997	6,0	33,0	-1 799,21	0,00	0,00	0,00	-257,03	-1 542,18
	5/0450006/06360	TZ Pumpwerk Install./Elektr. BA 6 Gfereth	01.01.1997	0,0	13,0	0,00	0,00	0,00	0,00	0,00	0,00
	5/0450006/06366	TZ Pumpwerk Install./Elektr. BA 7	01.01.2004	0,0	13,0	0,00	0,00	0,00	0,00	0,00	0,00
	3/0460003/06370	TZ Rohrleitungen BA 10	01.01.2010	19,0	33,0	-4 571,50	0,00	0,00	0,00	-228,58	-4 342,92
	3/0460003/06372	TZ Rohrleitungen BA 11	01.01.2014	23,0	33,0	-15 090,90	0,00	0,00	0,00	-628,79	-14 462,11
	3/0460003/06374	TZ Rohrleitungen BA 12	01.01.2014	23,0	33,0	-13 090,92	0,00	0,00	0,00	-545,46	-12 545,46
	3/0460003/06352	TZ Rohrleitungen BA 3	01.01.1987	0,0	33,0	0,00	0,00	0,00	0,00	0,00	0,00
	3/0460003/06354	TZ Rohrleitungen BA 4	01.01.1991	0,0	33,0	-1 924,72	0,00	0,00	0,00	-1 924,72	0,00
	3/0460003/06365	TZ Rohrleitungen BA 7	01.01.2004	13,0	33,0	-18 563,57	0,00	0,00	0,00	-1 325,97	-17 237,60
	3/0460003/06367	TZ Rohrleitungen BA 8	01.01.2002	11,0	33,0	-10 536,73	0,00	0,00	0,00	-878,06	-9 658,67
	3/0460003/06368	TZ Rohrleitungen BA 9	01.01.2003	12,0	33,0	-6 351,08	0,00	0,00	0,00	-488,54	-5 862,54
	3/0460003/06361	TZ Wasserleitung/Strang BA 6	01.01.1997	6,0	33,0	-12 458,93	0,00	0,00	0,00	-1 779,85	-10 679,08
<b>1313</b>	<b>Investitionszuschüsse von Übrigen</b>					<b>-80 086,99</b>	<b>0,00</b>	<b>0,00</b>	<b>0,00</b>	<b>-6 082,87</b>	<b>-74 004,12</b>
	<b>850000</b>	<b>Betriebe der Wasserversorgung</b>				<b>-80 086,99</b>	<b>0,00</b>	<b>0,00</b>	<b>0,00</b>	<b>-6 082,87</b>	<b>-74 004,12</b>
	3/0460002/06349	Beitr. Privat Drucksteigerung maschinell/elektr. S 2	01.01.1997	0,0	13,0	0,00	0,00	0,00	0,00	0,00	0,00
	3/0460001/06363	Beitr. Privat Pumpwerk baulich BA 6 Gfereth	01.01.1997	6,0	33,0	-904,92	0,00	0,00	0,00	-129,27	-775,65
	5/0450006/06364	Beitr. Privat Pumpwerk Install./Elektr. BA 6 Gfereth	01.01.1997	0,0	13,0	0,00	0,00	0,00	0,00	0,00	0,00
	3/0460003/06345	Beitr. Privat Rohrleitung S 1	01.01.1980	0,0	33,0	0,00	0,00	0,00	0,00	0,00	0,00
	3/0460003/06347	Beitr. Privat Rohrleitung S 2	01.01.1997	6,0	33,0	-1 416,13	0,00	0,00	0,00	-202,30	-1 213,83
	3/0460003/06371	Beitr. Privat Rohrleitungen BA 10	01.01.2010	19,0	33,0	-9 161,21	0,00	0,00	0,00	-458,06	-8 703,15
	3/0460003/06373	Beitr. Privat Rohrleitungen BA 11	01.01.2014	23,0	33,0	-39 949,08	0,00	0,00	0,00	-1 664,55	-38 284,53
	3/0460003/06353	Beitr. Privat Rohrleitungen BA 3	01.01.1987	0,0	33,0	0,00	0,00	0,00	0,00	0,00	0,00
	3/0460003/06356	Beitr. Privat Rohrleitungen BA 4	01.01.1991	0,0	33,0	-785,84	0,00	0,00	0,00	-785,84	0,00
	3/0460003/06358	Beitr. Privat Rohrleitungen BA 5	01.01.1992	1,0	33,0	-675,75	0,00	0,00	0,00	-337,88	-337,87
	3/0460003/06369	Beitr. Privat Rohrleitungen BA 9	01.01.2003	12,0	33,0	-20 928,42	0,00	0,00	0,00	-1 609,88	-19 318,54
	3/0460003/06362	Beitr. Privat Wasserleitung/Strang BA 6	01.01.1997	6,0	33,0	-6 265,64	0,00	0,00	0,00	-895,09	-5 370,55
<b>1311</b>	<b>Investitionszuschüsse von Trägern öffentlichen Rechts</b>					<b>-1 015 062,02</b>	<b>0,00</b>	<b>0,00</b>	<b>0,00</b>	<b>-42 908,73</b>	<b>-972 153,29</b>
	<b>851000</b>	<b>Abwasserbeseitigung</b>				<b>-1 015 062,02</b>	<b>0,00</b>	<b>0,00</b>	<b>0,00</b>	<b>-42 908,73</b>	<b>-972 153,29</b>
	3/0450001/06268	LF Kanal baulich BA 2	01.01.1985	11,0	50,0	-8 180,64	0,00	0,00	0,00	-681,72	-7 498,92
	3/0450001/06271	LF Kanal baulich BA 3	01.01.1990	16,0	50,0	-105 012,40	0,00	0,00	0,00	-6 177,20	-98 835,20
	3/0450001/06273	LF Kanal baulich BA 4	01.01.1992	18,0	50,0	-59 594,64	0,00	0,00	0,00	-3 136,56	-56 458,08
	3/0450001/06285	LF Kanal baulich BA 5	01.01.1997	23,0	50,0	-91 436,16	0,00	0,00	0,00	-3 809,84	-87 626,32
	3/0450001/06300	LF Kanal baulich BA 6	01.01.1999	25,0	50,0	-40 001,52	0,00	0,00	0,00	-1 538,52	-38 463,00
	3/0450001/06316	LF Kanal baulich BA 7	01.01.1999	25,0	50,0	-1 729,52	0,00	0,00	0,00	-66,52	-1 663,00
	3/0450005/06284	LF Pumpwerk baulich BA 5	01.01.1997	0,0	25,0	0,00	0,00	0,00	0,00	0,00	0,00
	3/0450005/06301	LF Pumpwerk baulich BA 6	01.01.1999	0,0	25,0	-13,96	0,00	0,00	0,00	-13,96	0,00
	3/0450005/06314	LF Pumpwerk baulich BA 7	01.01.1999	0,0	25,0	-12,28	0,00	0,00	0,00	-12,28	0,00

MVAG	Ansatz Konto	Bezeichnung	Inbetrieb- nahme	RND	ND	Buchwert 31.12.2022	Zugänge/ + Umbuchungen	Abgänge/ -	Wertaufholung+/ Wertminderung-	Abschreibung	Buchwert 31.12.2023
	5/0450006/06269	LF Pumpwerk maschinell/elektrisch BA 2	01.01.1985	0,0	13,0	0,00	0,00	0,00	0,00	0,00	0,00
	5/0450006/06283	LF Pumpwerk maschinell/elektrisch BA 5	01.01.1997	0,0	13,0	0,00	0,00	0,00	0,00	0,00	0,00
	5/0450006/06302	LF Pumpwerk maschinell/elektrisch BA 6	01.01.1999	0,0	13,0	0,00	0,00	0,00	0,00	0,00	0,00
	5/0450006/06315	LF Pumpwerk maschinell/elektrisch BA 7	01.01.1999	0,0	13,0	0,00	0,00	0,00	0,00	0,00	0,00
	5/0450004/06286	LF Regenbecken maschinell/elektrisch BA 5	01.01.1997	0,0	13,0	0,00	0,00	0,00	0,00	0,00	0,00
	5/0450004/06299	LF Regenbecken maschinell/elektrisch BA 6	01.01.1999	0,0	13,0	0,00	0,00	0,00	0,00	0,00	0,00
	3/0450001/06327	TZ Kanal baulich BA 12	01.01.2014	40,0	50,0	-39 667,51	0,00	0,00	0,00	-967,50	-38 700,01
	3/0450001/06333	TZ Kanal baulich BA 13	01.01.2015	41,0	50,0	-33 572,63	0,00	0,00	0,00	-799,35	-32 773,28
	3/0450001/06259	TZ Kanal baulich BA 1998	01.01.1998	24,0	50,0	-10 834,50	0,00	0,00	0,00	-433,38	-10 401,12
	3/0450001/06279	TZ Kanal baulich BA 5	01.01.1997	23,0	50,0	-347 508,00	0,00	0,00	0,00	-14 479,50	-333 028,50
	3/0450001/06295	TZ Kanal baulich BA 6	01.01.1999	25,0	50,0	-175 005,48	0,00	0,00	0,00	-6 730,98	-168 274,50
	3/0450001/06312	TZ Kanal baulich BA 7	01.01.1999	25,0	50,0	-8 152,56	0,00	0,00	0,00	-313,56	-7 839,00
	3/0450001/06321	TZ Kanal baulich BA 8	01.01.2003	29,0	50,0	-45 688,80	0,00	0,00	0,00	-1 522,96	-44 165,84
	3/0450001/06324	TZ Kanal baulich BA 9	01.01.2010	36,0	50,0	-43 452,06	0,00	0,00	0,00	-1 174,38	-42 277,68
	3/0450005/06331	TZ Pumpwerk baulich BA 12	01.01.2014	15,0	25,0	-1 805,51	0,00	0,00	0,00	-112,84	-1 692,67
	3/0450005/06281	TZ Pumpwerk baulich BA 5	01.01.1997	0,0	25,0	0,00	0,00	0,00	0,00	0,00	0,00
	3/0450005/06296	TZ Pumpwerk baulich BA 6	01.01.1999	0,0	25,0	-61,00	0,00	0,00	0,00	-61,00	0,00
	3/0450005/06313	TZ Pumpwerk baulich BA 7	01.01.1999	0,0	25,0	-57,96	0,00	0,00	0,00	-57,96	0,00
	5/0450006/06330	TZ Pumpwerk maschinell/elektrisch BA 12	01.01.2014	3,0	13,0	-3 274,89	0,00	0,00	0,00	-818,72	-2 456,17
	5/0450006/06282	TZ Pumpwerk maschinell/elektrisch BA 5	01.01.1997	0,0	13,0	0,00	0,00	0,00	0,00	0,00	0,00
	5/0450006/06297	TZ Pumpwerk maschinell/elektrisch BA 6	01.01.1999	0,0	13,0	0,00	0,00	0,00	0,00	0,00	0,00
	5/0450006/06311	TZ Pumpwerk maschinell/elektrisch BA 7	01.01.1999	0,0	13,0	0,00	0,00	0,00	0,00	0,00	0,00
	5/0450004/06280	TZ Regenbecken maschinell/elektrisch BA 5	01.01.1997	0,0	13,0	0,00	0,00	0,00	0,00	0,00	0,00
	5/0450004/06298	TZ Regenbecken maschinell/elektrisch BA 6	01.01.1999	0,0	13,0	0,00	0,00	0,00	0,00	0,00	0,00
<b>1313</b>	<b>Investitionszuschüsse von Übrigen</b>					<b>-998 684,47</b>	<b>0,00</b>	<b>0,00</b>	<b>0,00</b>	<b>-31 965,82</b>	<b>-966 718,65</b>
	<b>851000</b>	<b>Abwasserbeseitigung</b>				<b>-489 929,60</b>	<b>0,00</b>	<b>0,00</b>	<b>0,00</b>	<b>-21 255,19</b>	<b>-468 674,41</b>
	3/0450001/06342	Beitr. Privat Kanal baulich BA 12	01.01.2014	40,0	50,0	-51 714,94	0,00	0,00	0,00	-1 261,34	-50 453,60
	3/0450001/06336	Beitr. Privat Kanal baulich BA 2	01.01.1985	11,0	50,0	-25 693,44	0,00	0,00	0,00	-2 141,12	-23 552,32
	3/0450001/06337	Beitr. Privat Kanal baulich BA 3	01.01.1990	16,0	50,0	-80 303,58	0,00	0,00	0,00	-4 723,74	-75 579,84
	3/0450005/06340	Beitr. Privat Pumpwerk baulich BA 12	01.01.2014	15,0	25,0	-1 992,96	0,00	0,00	0,00	-124,56	-1 868,40
	5/0450006/06341	Beitr. Privat Pumpwerk maschinell/elektrisch BA 12	01.01.2014	3,0	13,0	-2 395,70	0,00	0,00	0,00	-598,93	-1 796,77
	5/0450006/06335	Beitr. Privat Pumpwerk maschinell/elektrisch BA 2	01.01.1985	0,0	13,0	0,00	0,00	0,00	0,00	0,00	0,00
	3/0450001/06265	Beiträge Priv. Kanal baulich BA 1994	01.01.1994	20,0	50,0	-2 940,00	0,00	0,00	0,00	-140,00	-2 800,00
	3/0450001/06263	Beiträge Priv. Kanal baulich BA 1996	01.01.1996	22,0	50,0	-1 610,00	0,00	0,00	0,00	-70,00	-1 540,00
	3/0450001/06260	Beiträge Priv. Kanal baulich BA 1998	01.01.1998	24,0	50,0	-1 250,00	0,00	0,00	0,00	-50,00	-1 200,00
	3/0450001/06274	Beiträge Priv. Kanal baulich BA 4	01.01.1992	18,0	50,0	-17 950,06	0,00	0,00	0,00	-944,74	-17 005,32
	3/0450001/06289	Beiträge Priv. Kanal baulich BA 5	01.01.1997	23,0	50,0	-115 890,72	0,00	0,00	0,00	-4 828,78	-111 061,94
	3/0450001/06304	Beiträge Priv. Kanal baulich BA 6	01.01.1999	25,0	50,0	-61 057,36	0,00	0,00	0,00	-2 348,36	-58 709,00

MVAG	Ansatz Konto	Bezeichnung	Inbetrieb- nahme	RND	ND	Buchwert 31.12.2022	Zugänge/ + Umbuchungen -	Abgänge/ -	Wertaufholung+/ Wertminderung-	Abschreibung	Buchwert 31.12.2023
	3/0450001/06317	Beiträge Priv. Kanal baulich BA 7	01.01.1999	25,0	50,0	-9 316,32	0,00	0,00	0,00	-358,32	-8 958,00
	3/0450001/06322	Beiträge Priv. Kanal baulich BA 8	01.01.2003	29,0	50,0	-62 789,40	0,00	0,00	0,00	-2 092,98	-60 696,42
	3/0450001/06325	Beiträge Priv. Kanal baulich BA 9	01.01.2010	36,0	50,0	-54 937,60	0,00	0,00	0,00	-1 484,80	-53 452,80
	3/0450005/06288	Beiträge Priv. Pumpwerk baulich BA 5	01.01.1997	0,0	25,0	0,00	0,00	0,00	0,00	0,00	0,00
	3/0450005/06305	Beiträge Priv. Pumpwerk baulich BA 6	01.01.1999	0,0	25,0	-21,28	0,00	0,00	0,00	-21,28	0,00
	3/0450005/06318	Beiträge Priv. Pumpwerk baulich BA 7	01.01.1999	0,0	25,0	-66,24	0,00	0,00	0,00	-66,24	0,00
	5/0450006/06287	Beiträge Priv. Pumpwerk maschinell/elektrisch BA 5	01.01.1997	0,0	13,0	0,00	0,00	0,00	0,00	0,00	0,00
	5/0450006/06306	Beiträge Priv. Pumpwerk maschinell/elektrisch BA 6	01.01.1999	0,0	13,0	0,00	0,00	0,00	0,00	0,00	0,00
	5/0450006/06319	Beiträge Priv. Pumpwerk maschinell/elektrisch BA 7	01.01.1999	0,0	13,0	0,00	0,00	0,00	0,00	0,00	0,00
	5/0450004/06290	Beiträge Priv. Regenbecken maschinell/elektrisch BA 5	01.01.1997	0,0	13,0	0,00	0,00	0,00	0,00	0,00	0,00
	5/0450004/06303	Beiträge Priv. Regenbecken maschinell/elektrisch BA 6	01.01.1999	0,0	13,0	0,00	0,00	0,00	0,00	0,00	0,00
	<b>163000</b>	<b>Freiwillige Feuerwehr</b>				<b>-508 754,87</b>	<b>0,00</b>	<b>0,00</b>	<b>0,00</b>	<b>-10 710,63</b>	<b>-498 044,24</b>
	2/0060001/06191	KT Gebäude Feuerwehr Krenglbach	01.12.2020	46,5	50,0	-508 754,87	0,00	0,00	0,00	-10 710,63	-498 044,24
<b>1311</b>	<b>Investitionszuschüsse von Trägern öffentlichen Rechts</b>					<b>-103 492,76</b>	<b>0,00</b>	<b>0,00</b>	<b>0,00</b>	<b>-5 345,24</b>	<b>-98 147,52</b>
	<b>211000</b>	<b>Volksschule</b>				<b>-6 205,78</b>	<b>0,00</b>	<b>0,00</b>	<b>0,00</b>	<b>-2 998,09</b>	<b>-3 207,69</b>
	4/0180003/06393	KIP Zuschuss Klassen-PC AMD 8 Stück	25.11.2020	0,5	4,0	-1 785,00	0,00	0,00	0,00	-1 190,00	-595,00
	4/0330001/05571	KIP Zuschuss Kurzdistanzbeamer Optoma WXGA4000	25.11.2020	1,5	5,0	-4 023,00	0,00	0,00	0,00	-1 609,20	-2 413,80
	4/0330001/05570	KIP Zuschuss Kurzdistanzbeamer Whiteboard OPTOMA W	25.11.2020	1,0	4,5	-397,78	0,00	0,00	0,00	-198,89	-198,89
	<b>262000</b>	<b>Sportplätze</b>				<b>-25 481,37</b>	<b>0,00</b>	<b>0,00</b>	<b>0,00</b>	<b>-835,45</b>	<b>-24 645,92</b>
	2/0040013/05566	KTZ Trainingsfeld Sportplatz	12.10.2020	29,5	33,0	-25 481,37	0,00	0,00	0,00	-835,45	-24 645,92
	<b>612000</b>	<b>Gemeindestraßen</b>				<b>-71 805,61</b>	<b>0,00</b>	<b>0,00</b>	<b>0,00</b>	<b>-1 511,70</b>	<b>-70 293,91</b>
	2/0040001/06465	BZ Mariafeldstraße Asphaltierung Radweg	29.12.2020	46,5	50,0	-45 365,60	0,00	0,00	0,00	-955,07	-44 410,53
	2/0040001/06463	LZ Mariafeldstraße Asphaltierung Radweg	29.12.2020	46,5	50,0	-26 440,01	0,00	0,00	0,00	-556,63	-25 883,38
	2/0040001/06464	BZ Mariafeldstraße Asphaltierung Radweg	11.01.2021	49,5	49,5	0,00	0,00	0,00	0,00	0,00	0,00
<b>1313</b>	<b>Investitionszuschüsse von Übrigen</b>					<b>-28 936,14</b>	<b>0,00</b>	<b>0,00</b>	<b>0,00</b>	<b>-3 723,32</b>	<b>-25 212,82</b>
	<b>612000</b>	<b>Gemeindestraßen</b>				<b>-28 936,14</b>	<b>0,00</b>	<b>0,00</b>	<b>0,00</b>	<b>-3 723,32</b>	<b>-25 212,82</b>
	2/0040002/05822	IVZ Buxbaumweg Straße Furtner Oberfläche Schotter	31.12.2020	6,5	10,0	-27 735,30	0,00	0,00	0,00	-3 698,04	-24 037,26
	2/0040001/06466	Interessentenbeiträge Mariafeldstraße Asphaltierung Radw	31.12.2020	46,5	50,0	-1 200,84	0,00	0,00	0,00	-25,28	-1 175,56
<b>1311</b>	<b>Investitionszuschüsse von Trägern öffentlichen Rechts</b>					<b>-1 819,45</b>	<b>0,00</b>	<b>0,00</b>	<b>0,00</b>	<b>-254,77</b>	<b>-1 564,68</b>
	<b>815000</b>	<b>Park- und Gartenanlagen, Kinderspielpl.</b>				<b>-1 819,45</b>	<b>0,00</b>	<b>0,00</b>	<b>0,00</b>	<b>-254,77</b>	<b>-1 564,68</b>
	2/0290003/05566	KIP Zuschuss Doppelschaukel	08.10.2020	6,0	9,5	-1 278,13	0,00	0,00	0,00	-182,59	-1 095,54
	2/0290003/05567	KIP Zuschuss Sonnensegel	08.10.2020	6,5	10,0	-541,32	0,00	0,00	0,00	-72,18	-469,14

MVAG	Ansatz Konto	Bezeichnung	Inbetrieb- nahme	RND	ND	Buchwert 31.12.2022	Zugänge/ + Umbuchungen -	Abgänge/ -	Wertaufholung+/ Wertminderung-	Abschreibung	Buchwert 31.12.2023
<b>1313</b>	<b>Investitionszuschüsse von Übrigen</b>					<b>-40 057,33</b>	<b>0,00</b>	<b>0,00</b>	<b>0,00</b>	<b>-344,06</b>	<b>-39 713,27</b>
	<b>840000</b>	<b>Grundbesitz</b>				<b>-6 421,86</b>	<b>0,00</b>	<b>0,00</b>	<b>0,00</b>	<b>0,00</b>	<b>-6 421,86</b>
	1/0020004/06126	IZ Grundstück Nr. 1682, KG-Nr. 51230, Sonstige Abtretung	31.12.2020			-443,13	0,00	0,00	0,00	0,00	-443,13
	1/0020004/06125	IZ Grundstück Nr. 354/1, KG-Nr. 51209, Sonstige Abtretung	31.12.2020			-1 793,62	0,00	0,00	0,00	0,00	-1 793,62
	1/0020004/06127	IZ Grundstück Nr. 908/15, KG-Nr. 51230, Sonstige Abtretung	31.12.2020			-4 185,11	0,00	0,00	0,00	0,00	-4 185,11
	<b>850000</b>	<b>Betriebe der Wasserversorgung</b>				<b>-7 219,88</b>	<b>0,00</b>	<b>0,00</b>	<b>0,00</b>	<b>-344,06</b>	<b>-6 875,82</b>
	3/0460003/06380	AufschlieÙungsbeiträge BA 10 Jahr 2020	31.12.2020	19,5	33,0	-2 112,92	0,00	0,00	0,00	-103,07	-2 009,85
	3/0460003/06379	Interessentenbeiträge BA 10 Jahr 2020	31.12.2020	19,5	33,0	-4 598,69	0,00	0,00	0,00	-224,33	-4 374,36
	3/0460003/06376	IVZ Wasseranschluss Lichtenwagner, Prummerweg	06.11.2020	29,5	33,0	-508,27	0,00	0,00	0,00	-16,66	-491,61
	<b>850003</b>	<b>Betriebe der Wasserversorgung</b>				<b>-26 415,59</b>	<b>0,00</b>	<b>0,00</b>	<b>0,00</b>	<b>0,00</b>	<b>-26 415,59</b>
	3/0080001/06342	IVZ Wasser Gfereth Buxbaumweg/Furtner AiB	01.09.2020			-26 415,59	0,00	0,00	0,00	0,00	-26 415,59
<b>1311</b>	<b>Investitionszuschüsse von Trägern öffentlichen Rechts</b>					<b>-143 134,54</b>	<b>0,00</b>	<b>32 369,88</b>	<b>0,00</b>	<b>-19 574,00</b>	<b>-155 930,42</b>
	<b>851000</b>	<b>Abwasserbeseitigung</b>				<b>-143 134,54</b>	<b>0,00</b>	<b>32 369,88</b>	<b>0,00</b>	<b>-19 574,00</b>	<b>-155 930,42</b>
	3/0430001/00002	IVZ Kanal baulich BA 10 - LIS	30.07.2020	6,5	10,0	-8 250,00	0,00	5 100,00	0,00	-1 464,29	-11 885,71
	3/0430001/00003	IVZ Kanal baulich BA 10 - LIS Kommunalkredit	26.08.2020	6,5	10,0	-118 242,09	0,00	27 269,88	0,00	-17 713,46	-127 798,51
	3/0450006/06393	KIP Zuschuss Überwachungsanlage Kanalpumpwerk	05.11.2020	8,5	12,0	0,00	0,00	0,00	0,00	0,00	0,00
	3/0450001/06344	KPC Kanal baulich BA 11	13.11.2020	41,0	44,5	-16 642,45	0,00	0,00	0,00	-396,25	-16 246,20
<b>1313</b>	<b>Investitionszuschüsse von Übrigen</b>					<b>-54 058,49</b>	<b>0,00</b>	<b>0,00</b>	<b>0,00</b>	<b>-206,29</b>	<b>-53 852,20</b>
	<b>851000</b>	<b>Abwasserbeseitigung</b>				<b>-7 632,75</b>	<b>0,00</b>	<b>0,00</b>	<b>0,00</b>	<b>-206,29</b>	<b>-7 426,46</b>
	3/0450001/06349	AufschlieÙungsbeiträge Kanal BA 9 Jahr 2020	31.12.2020	36,0	49,5	-3 307,29	0,00	0,00	0,00	-89,39	-3 217,90
	3/0450001/06348	Interessentenbeiträge Kanal BA 9 Jahr 2020	31.12.2020	36,0	49,5	-4 325,46	0,00	0,00	0,00	-116,90	-4 208,56
	<b>851003</b>	<b>Betriebe der Abwasserbeseitigung</b>				<b>-46 425,74</b>	<b>0,00</b>	<b>0,00</b>	<b>0,00</b>	<b>0,00</b>	<b>-46 425,74</b>
	3/0080001/06341	IVZ Kanal Gfereth Buxbaumweg/Furtner AiB	01.09.2020			-46 425,74	0,00	0,00	0,00	0,00	-46 425,74
<b>1311</b>	<b>Investitionszuschüsse von Trägern öffentlichen Rechts</b>					<b>-336 694,96</b>	<b>0,00</b>	<b>0,00</b>	<b>0,00</b>	<b>-11 309,78</b>	<b>-325 385,18</b>
	<b>163000</b>	<b>Freiwillige Feuerwehr</b>				<b>-90 837,42</b>	<b>0,00</b>	<b>0,00</b>	<b>0,00</b>	<b>-3 949,45</b>	<b>-86 887,97</b>
	4/0150002/06441	KTZ Kleinrüstfahrzeug-Logistik MB Sprinter 516 CDI/3665/4	10.08.2021	22,0	24,5	-29 225,02	0,00	0,00	0,00	-1 270,65	-27 954,37
	4/0150002/06440	KTZ Kleinrüstfahrzeug-Logistik MB Sprinter 516 CDI/3665/4	20.07.2021	22,0	24,5	-27 257,91	0,00	0,00	0,00	-1 185,13	-26 072,78
	4/0150002/06439	KTZ Kleinrüstfahrzeug-Logistik MB Sprinter 516 CDI/3665/4	19.07.2021	22,0	24,5	-34 354,49	0,00	0,00	0,00	-1 493,67	-32 860,82
	<b>612000</b>	<b>GemeindestraÙen</b>				<b>-245 857,54</b>	<b>0,00</b>	<b>0,00</b>	<b>0,00</b>	<b>-7 360,33</b>	<b>-238 497,21</b>
	2/0040001/06476	KTZ Geigen Fahrbahn, Oberfläche Asphalt, Zustand: Sanie	13.10.2021	47,5	50,0	-26 637,82	0,00	0,00	0,00	-549,23	-26 088,59
	2/0040001/06475	KTZ Geigen Fahrbahn, Oberfläche Asphalt, Zustand: Sanie	13.10.2021	47,5	50,0	-10 655,45	0,00	0,00	0,00	-219,70	-10 435,75
	2/0040001/06478	KTZ Gferether Straße Fahrbahn Fläche 4.127,42 m², Oberf	18.10.2021	35,0	37,5	-18 009,29	0,00	0,00	0,00	-500,26	-17 509,03
	2/0040001/06477	KTZ Gferether Straße Fahrbahn Fläche 4.127,42 m², Oberf	18.10.2021	35,0	37,5	-7 203,95	0,00	0,00	0,00	-200,11	-7 003,84
	2/0040001/06469	KTZ Göldinger Straße Fahrbahn, Oberfläche Asphalt, teilw.	13.10.2021	20,0	22,5	-12 693,34	0,00	0,00	0,00	-604,44	-12 088,90

MVAG	Ansatz Konto	Bezeichnung	Inbetrieb- nahme	RND	ND	Buchwert 31.12.2022	Zugänge/ + Umbuchungen	Abgänge/ -	Wertaufholung+/ Wertminderung-	Abschreibung	Buchwert 31.12.2023
	2/0040001/06473	KTZ Sportplatzstraße / Fahrbahn, Oberfläche Asphalt, teilw	13.10.2021	30,0	32,5	-34 165,34	0,00	0,00	0,00	-1 102,11	-33 063,23
	2/0040001/06472	KTZ Sportplatzstraße / Fahrbahn, Oberfläche Asphalt, teilw	13.10.2021	30,0	32,5	-13 664,80	0,00	0,00	0,00	-440,80	-13 224,00
	2/0040001/06470	KTZ Wieshofer Straße / Fahrbahn, Oberfläche Asphalt, teilw	13.10.2021	30,0	32,5	-29 730,43	0,00	0,00	0,00	-959,05	-28 771,38
	2/0040001/06471	KTZ Wieshofer Straße / Fahrbahn, Oberfläche Asphalt, teilw	13.10.2021	30,0	32,5	-74 323,97	0,00	0,00	0,00	-2 397,55	-71 926,42
	2/0040001/06480	KTZ Wieshofer Straße Brunnen Fahrbahn Fläche 177,09 m	18.11.2021	47,5	50,0	-18 773,15	0,00	0,00	0,00	-387,08	-18 386,07
<b>1313</b>	<b>Investitionszuschüsse von Übrigen</b>					<b>-32 056,98</b>	<b>0,00</b>	<b>0,00</b>	<b>0,00</b>	<b>-662,47</b>	<b>-31 394,51</b>
	<b>612000</b>	<b>Gemeindestraßen</b>				<b>-32 056,98</b>	<b>0,00</b>	<b>0,00</b>	<b>0,00</b>	<b>-662,47</b>	<b>-31 394,51</b>
	2/0040001/06481	Interessentenbeiträge Straßenbau 2021 oH	31.12.2021	47,5	50,0	-17 018,68	0,00	0,00	0,00	-350,90	-16 667,78
	2/0040002/05826	AufschlieÙungsbeiträge Straßenbau 2020 aoH	01.12.2021	47,0	50,0	-6 970,47	0,00	0,00	0,00	-145,22	-6 825,25
	2/0040002/05827	AufschlieÙungsbeiträge Straßenbau 2021 aoH	31.12.2021	47,5	50,0	-2 369,67	0,00	0,00	0,00	-48,86	-2 320,81
	2/0040001/06482	AufschlieÙungsbeiträge Straßenbau 2021 oH	31.12.2021	47,5	50,0	-5 698,16	0,00	0,00	0,00	-117,49	-5 580,67
<b>1311</b>	<b>Investitionszuschüsse von Trägern öffentlichen Rechts</b>					<b>-203 179,46</b>	<b>0,00</b>	<b>0,00</b>	<b>0,00</b>	<b>-3 031,79</b>	<b>-200 147,67</b>
	<b>616000</b>	<b>Konkurrenzstraßen</b>				<b>-38 065,89</b>	<b>0,00</b>	<b>0,00</b>	<b>0,00</b>	<b>-928,44</b>	<b>-37 137,45</b>
	2/0040001/06468	KTZ BZ Forster-StraÙe Fahrbahn Land OÖ	03.09.2021	40,0	42,5	-15 358,12	0,00	0,00	0,00	-374,59	-14 983,53
	2/0040001/06467	KTZ Forster-StraÙe Fahrbahn Wegeerhaltungsverband	03.09.2021	40,0	42,5	-22 707,77	0,00	0,00	0,00	-553,85	-22 153,92
	<b>620001</b>	<b>Umbau Querbauwerk in Au am Innbach - BA 01</b>				<b>-165 113,57</b>	<b>0,00</b>	<b>0,00</b>	<b>0,00</b>	<b>-2 103,35</b>	<b>-163 010,22</b>
	2/0470001/00002	KTZ Querbauwerk in Au am Innbach Amt der Oö. Landesre	21.07.2021	77,5	80,0	-58 949,06	0,00	0,00	0,00	-750,94	-58 198,12
	2/0470001/00003	KTZ Querbauwerk in Au am Innbach KPC	30.08.2021	77,5	80,0	-106 164,51	0,00	0,00	0,00	-1 352,41	-104 812,10
<b>1313</b>	<b>Investitionszuschüsse von Übrigen</b>					<b>-94 447,60</b>	<b>0,00</b>	<b>0,00</b>	<b>0,00</b>	<b>-5 726,26</b>	<b>-88 721,34</b>
	<b>840000</b>	<b>Grundbesitz</b>				<b>-3 993,04</b>	<b>0,00</b>	<b>0,00</b>	<b>0,00</b>	<b>0,00</b>	<b>-3 993,04</b>
	1/0020004/06128	KTZ Grundstück Nr. 956/6, KG-Nr. 51230, Fläche: 568,00 r	18.03.2021			-3 993,04	0,00	0,00	0,00	0,00	-3 993,04
	<b>850000</b>	<b>Betriebe der Wasserversorgung</b>				<b>-33 028,59</b>	<b>0,00</b>	<b>0,00</b>	<b>0,00</b>	<b>-1 048,52</b>	<b>-31 980,07</b>
	3/0460003/06383	AufschlieÙungsbeiträge Wasserleitung 2021 oH	31.12.2021	30,5	33,0	-2 217,35	0,00	0,00	0,00	-70,39	-2 146,96
	3/0460003/06382	Interessentenbeiträge Wasserleitung 2021 oH	31.12.2021	30,5	33,0	-30 811,24	0,00	0,00	0,00	-978,13	-29 833,11
	<b>850100</b>	<b>Betriebe der Wasserversorgung</b>				<b>-5 720,24</b>	<b>0,00</b>	<b>0,00</b>	<b>0,00</b>	<b>-181,59</b>	<b>-5 538,65</b>
	3/0460003/06384	Interessentenbeiträge Wasserleitung 2021 aoH	31.12.2021	30,5	33,0	-5 720,24	0,00	0,00	0,00	-181,59	-5 538,65
	<b>851000</b>	<b>Abwasserbeseitigung</b>				<b>-50 961,88</b>	<b>0,00</b>	<b>0,00</b>	<b>0,00</b>	<b>-4 431,47</b>	<b>-46 530,41</b>
	3/0450006/06395	AufschlieÙungsbeiträge Kanal 2021 oH	31.12.2021	10,5	13,0	-3 376,29	0,00	0,00	0,00	-293,59	-3 082,70
	3/0450006/06394	Interessentenbeiträge Kanal 2021 oH	31.12.2021	10,5	13,0	-47 585,59	0,00	0,00	0,00	-4 137,88	-43 447,71
	<b>851900</b>	<b>Betriebe der Abwasserbeseitigung</b>				<b>-743,85</b>	<b>0,00</b>	<b>0,00</b>	<b>0,00</b>	<b>-64,68</b>	<b>-679,17</b>
	3/0450006/06396	Interessentenbeiträge Kanal 2021 aoH	31.12.2021	10,5	13,0	-743,85	0,00	0,00	0,00	-64,68	-679,17



MVAG	Ansatz Konto	Bezeichnung	Inbetrieb- nahme	RND	ND	Buchwert 31.12.2022	Zugänge/ + Umbuchungen -	Abgänge/ -	Wertaufholung+/ Wertminderung-	Abschreibung	Buchwert 31.12.2023
<b>1311</b>	<b>Investitionszuschüsse von Trägern öffentlichen Rechts</b>					<b>-140 863,98</b>	<b>0,00</b>	<b>0,00</b>	<b>0,00</b>	<b>-3 110,42</b>	<b>-137 753,56</b>
	<b>522000</b>	<b>Umweltförderung</b>				<b>-3 330,13</b>	<b>0,00</b>	<b>0,00</b>	<b>0,00</b>	<b>-246,68</b>	<b>-3 083,45</b>
	2/0270002/00002	KTZ Bund Ladestation mit 2 E-Tankstellen am Ortsplatz	19.11.2021	12,5	15,0	-3 330,13	0,00	0,00	0,00	-246,68	-3 083,45
	<b>612000</b>	<b>Gemeindestraßen</b>				<b>-137 533,85</b>	<b>0,00</b>	<b>0,00</b>	<b>0,00</b>	<b>-2 863,74</b>	<b>-134 670,11</b>
	2/0040001/06486	KTZ Wieshofer Straße - Hungerberg Fahrbahn Fläche 1.23	03.08.2022	48,5	50,0	-35 436,98	0,00	0,00	0,00	-715,90	-34 721,08
	2/0040001/06492	KTZ Buxbaumweg / Fahrbahn Fläche 1.619,44 m², Oberfläc	19.09.2022	31,0	32,5	-4 602,20	0,00	0,00	0,00	-143,82	-4 458,38
	2/0040001/06495	KTZ KrenglPark Uferpromenade Gehweg 2022 NEU Fläch	27.10.2022	48,5	50,0	-11 964,52	0,00	0,00	0,00	-241,71	-11 722,81
	2/0040001/06497	KTZ KrenglPark Uferpromenade Gehweg 2022 NEU Fläche	04.11.2022	48,5	50,0	-8 494,18	0,00	0,00	0,00	-171,60	-8 322,58
	2/0040001/06491	KTZ Umkehrplatz Buxbaumweg Hatheier Asphalt 2022 Lin	19.09.2022	48,5	50,0	-6 656,11	0,00	0,00	0,00	-134,47	-6 521,64
	2/0040001/06490	KTZ Wacholderweg / Fahrbahn Fläche 385,81 m², Oberfläc	19.09.2022	48,5	50,0	-19 406,52	0,00	0,00	0,00	-392,05	-19 014,47
	2/0040001/06496	KTZ Wieshof Fischteich Kapsamerweg - Landlerweg Gehw	27.10.2022	48,5	50,0	-9 587,05	0,00	0,00	0,00	-193,68	-9 393,37
	2/0040001/06498	KTZ Wieshof Fischteich Kapsamerweg - Landlerweg Gehw	04.11.2022	48,5	50,0	-7 840,82	0,00	0,00	0,00	-158,40	-7 682,42
	2/0040001/06489	KTZ Wieshofer Straße - Hungerberg Fahrbahn Fläche 1.23	19.09.2022	48,5	50,0	-30 690,00	0,00	0,00	0,00	-620,00	-30 070,00
	2/0040001/06500	KTZ Wundersberg / IVV Höhenweg / Fahrbahn Fläche 9.31	19.12.2022	30,0	31,5	-2 855,47	0,00	0,00	0,00	-92,11	-2 763,36
<b>1313</b>	<b>Investitionszuschüsse von Übrigen</b>					<b>-27 496,70</b>	<b>0,00</b>	<b>0,00</b>	<b>0,00</b>	<b>-555,49</b>	<b>-26 941,21</b>
	<b>612000</b>	<b>Gemeindestraßen</b>				<b>-27 496,70</b>	<b>0,00</b>	<b>0,00</b>	<b>0,00</b>	<b>-555,49</b>	<b>-26 941,21</b>
	2/0040001/06502	KTZ Wieshofer Straße - Hungerberg Fahrbahn Fläche 1.23	31.12.2022	48,5	50,0	-6 345,57	0,00	0,00	0,00	-128,19	-6 217,38
	2/0040001/06501	KTZ Wieshofer Straße - Hungerberg Fahrbahn Fläche 1.23	31.12.2022	48,5	50,0	-21 151,13	0,00	0,00	0,00	-427,30	-20 723,83
<b>1311</b>	<b>Investitionszuschüsse von Trägern öffentlichen Rechts</b>					<b>-15 620,94</b>	<b>0,00</b>	<b>0,00</b>	<b>0,00</b>	<b>-452,38</b>	<b>-15 168,56</b>
	<b>616000</b>	<b>Konkurrenzstraßen</b>				<b>-11 489,05</b>	<b>0,00</b>	<b>0,00</b>	<b>0,00</b>	<b>-280,22</b>	<b>-11 208,83</b>
	2/0040001/06483	KTZ Forster-Straße Fahrbahn KIP	03.05.2022	40,0	42,0	-11 489,05	0,00	0,00	0,00	-280,22	-11 208,83
	<b>850000</b>	<b>Betriebe der Wasserversorgung</b>				<b>-4 131,89</b>	<b>0,00</b>	<b>0,00</b>	<b>0,00</b>	<b>-172,16</b>	<b>-3 959,73</b>
	3/0460003/06386	KTZ Rohrleitungen BA 11 KPC	12.12.2022	23,0	24,5	-4 131,89	0,00	0,00	0,00	-172,16	-3 959,73
<b>1313</b>	<b>Investitionszuschüsse von Übrigen</b>					<b>-227 364,91</b>	<b>0,00</b>	<b>-12 573,97</b>	<b>0,00</b>	<b>-6 026,87</b>	<b>-208 764,07</b>
	<b>850000</b>	<b>Betriebe der Wasserversorgung</b>				<b>-35 280,06</b>	<b>0,00</b>	<b>0,00</b>	<b>0,00</b>	<b>-3 358,62</b>	<b>-31 921,44</b>
	5/0150002/00357	KTZ Renault Master L2H2 3,5t DCI weiss Fa. Kriegner Auf	31.12.2022	8,5	10,0	-1 596,81	0,00	0,00	0,00	-168,09	-1 428,72
	5/0150002/00356	KTZ Renault Master L2H2 3,5t DCI weiss Fa. Kriegner Inte	31.12.2022	8,5	10,0	-28 885,80	0,00	0,00	0,00	-3 040,61	-25 845,19
	3/0460003/06387	KTZ Wasserleitung Ringschluss Schlossbergstraße Fa. Poi	31.12.2022	31,0	33,0	-4 797,45	0,00	0,00	0,00	-149,92	-4 647,53
	<b>851000</b>	<b>Abwasserbeseitigung</b>				<b>-192 084,85</b>	<b>0,00</b>	<b>-12 573,97</b>	<b>0,00</b>	<b>-2 668,25</b>	<b>-176 842,63</b>
	1/0030001/05908	KTZ Grundstück Nr. 1058/9, KG-Nr. 51230, Sickerbecken F	15.09.2022			-25 020,00	0,00	0,00	0,00	0,00	-25 020,00
	1/0030001/05907	KTZ Grundstück Nr. 1059/2, KG-Nr. 51230, Sickerbecken F	15.09.2022			-52 320,00	0,00	0,00	0,00	0,00	-52 320,00
	1/0030001/05906	KTZ Grundstück Nr. 1106/2, KG-Nr. 51230, Sickerbecken F	15.09.2022			-74 565,00	0,00	0,00	0,00	0,00	-74 565,00
	3/0080001/06344	KTZ Kanal baulich BA 14 AiB Interessentenbeiträge				-12 573,97	0,00	-12 573,97	0,00	0,00	0,00
	5/0450006/06369	KTZ Pumpwerk "Am Oberkatzbach" Generalsanierung mas	31.12.2022	10,5	13,0	-2 759,85	0,00	0,00	0,00	-239,99	-2 519,86

MVAG	Ansatz Konto	Bezeichnung	Inbetrieb- nahme	RND	ND	Buchwert 31.12.2022	Zugänge/ + Umbuchungen	Abgänge/ -	Wertaufholung+/ Wertminderung-	Abschreibung	Buchwert 31.12.2023
	5/0450006/06368	KTZ Pumpwerk "Am Oberkatzbach" Generalsanierung mas	31.12.2022	10,5	13,0	-13 761,82	0,00	0,00	0,00	-1 196,68	-12 565,14
	3/0240001/00002	KTZ Schmailzl-Sinkkastenreiniger Typ SKR II Fa. Schmailz	31.12.2022	8,0	10,0	-11 084,21	0,00	0,00	0,00	-1 231,58	-9 852,63
<b>1311</b>	<b>Investitionszuschüsse von Trägern öffentlichen Rechts</b>					<b>0,00</b>	<b>0,00</b>	<b>312 952,26</b>	<b>0,00</b>	<b>-6 459,55</b>	<b>-306 492,71</b>
	<b>163000</b>	<b>Freiwillige Feuerwehr</b>				<b>0,00</b>	<b>0,00</b>	<b>312 952,26</b>	<b>0,00</b>	<b>-6 459,55</b>	<b>-306 492,71</b>
	2/0120001/00003	KTZ Photovoltaikanlage 15 kWp Dach FF Haiding KIP	16.10.2023	14,0	14,5	0,00	0,00	13 844,26	0,00	-477,39	-13 366,87
	4/0150002/06443	KTZ Rüstlöschfahrzeug RLFA 2000 AT / MB Atego 1730 Al	17.08.2023	24,5	25,0	0,00	0,00	30 000,00	0,00	-600,00	-29 400,00
	4/0150002/06448	KTZ Rüstlöschfahrzeug RLFA 2000 AT / MB Atego 1730 Al	25.10.2023	24,5	25,0	0,00	0,00	96 876,00	0,00	-1 937,52	-94 938,48
	4/0150002/06444	KTZ Rüstlöschfahrzeug RLFA 2000 AT / MB Atego 1730 Al	19.10.2023	24,5	25,0	0,00	0,00	172 232,00	0,00	-3 444,64	-168 787,36
<b>1313</b>	<b>Investitionszuschüsse von Übrigen</b>					<b>0,00</b>	<b>0,00</b>	<b>7 606,78</b>	<b>0,00</b>	<b>-188,90</b>	<b>-7 417,88</b>
	<b>163000</b>	<b>Freiwillige Feuerwehr</b>				<b>0,00</b>	<b>0,00</b>	<b>7 606,78</b>	<b>0,00</b>	<b>-188,90</b>	<b>-7 417,88</b>
	2/0120001/00002	KTZ Photovoltaikanlage 15 kWp Dach FF Haiding Fa. ÖM	02.08.2023	14,0	14,5	0,00	0,00	2 538,40	0,00	-87,53	-2 450,87
	4/0150002/06449	KTZ Schiebeleiter Leichtmetasll 3-teilig f. RLFA 2000 AT / I	02.11.2023	24,5	25,0	0,00	0,00	5 068,38	0,00	-101,37	-4 967,01
<b>1311</b>	<b>Investitionszuschüsse von Trägern öffentlichen Rechts</b>					<b>0,00</b>	<b>0,00</b>	<b>74 801,91</b>	<b>0,00</b>	<b>-1 028,07</b>	<b>-73 773,84</b>
	<b>612000</b>	<b>Gemeindestraßen</b>				<b>0,00</b>	<b>0,00</b>	<b>74 801,91</b>	<b>0,00</b>	<b>-1 028,07</b>	<b>-73 773,84</b>
	2/0040001/06511	KTZ Fichtenweg / Fahrbahn Fläche 661,76 m², Oberfläche	30.11.2023	20,0	20,5	0,00	0,00	5 796,10	0,00	-141,37	-5 654,73
	2/0040001/06507	KTZ Fichtenweg / Fahrbahn Sanirung vor Haus Nr. 1 KIP	04.08.2023	20,0	20,5	0,00	0,00	7 733,18	0,00	-188,61	-7 544,57
	2/0040001/06506	KTZ Gferether Straße Fahrbahn Asphaltierung Haus Gstött	04.08.2023	35,0	35,5	0,00	0,00	4 888,99	0,00	-68,86	-4 820,13
	2/0040001/06513	KTZ Niederthanweg / Fahrbahn Fläche 3.134,48 m², Oberf	30.11.2023	49,0	49,5	0,00	0,00	20 091,00	0,00	-202,94	-19 888,06
	2/0040001/06509	KTZ Niederthanweg / Fahrbahn Sanierung vor Haus Nr. 4-	04.08.2023	49,0	49,5	0,00	0,00	26 805,49	0,00	-270,76	-26 534,73
	2/0040001/06512	KTZ Schneidergasse / Fahrbahn Fläche 1.117,56 m², Ober	30.11.2023	30,0	30,5	0,00	0,00	4 064,41	0,00	-66,63	-3 997,78
	2/0040001/06508	KTZ Schneidergasse / Fahrbahn Sanierung vor Haus Nr. 2-	04.08.2023	30,0	30,5	0,00	0,00	5 422,74	0,00	-88,90	-5 333,84
<b>1313</b>	<b>Investitionszuschüsse von Übrigen</b>					<b>0,00</b>	<b>-12 573,97</b>	<b>91 555,99</b>	<b>0,00</b>	<b>-1 907,32</b>	<b>-102 222,64</b>
	<b>612000</b>	<b>Gemeindestraßen</b>				<b>0,00</b>	<b>0,00</b>	<b>16 250,40</b>	<b>0,00</b>	<b>-266,40</b>	<b>-15 984,00</b>
	2/0040001/06514	KTZ Schneidergasse / Fahrbahn Aufschließungsbeiträge	31.12.2023	30,0	30,5	0,00	0,00	6 132,43	0,00	-100,53	-6 031,90
	2/0040001/06515	KTZ Schneidergasse / Fahrbahn Interessentenbeiträge	31.12.2023	30,0	30,5	0,00	0,00	10 117,97	0,00	-165,87	-9 952,10
	<b>850000</b>	<b>Betriebe der Wasserversorgung</b>				<b>0,00</b>	<b>0,00</b>	<b>11 510,24</b>	<b>0,00</b>	<b>-451,25</b>	<b>-11 058,99</b>
	3/0460001/06366	KTZ Oberflurhydrant Kreuzung Katzbacher Str. - Niederthai	31.12.2023	32,0	33,0	0,00	0,00	5 198,60	0,00	-79,98	-5 118,62
	5/0150002/00358	KTZ Renault Master L2H2 3,5t DCI weiss Interessentenbei	31.12.2023	8,0	10,0	0,00	0,00	6 311,64	0,00	-371,27	-5 940,37
	<b>851000</b>	<b>Abwasserbeseitigung</b>				<b>0,00</b>	<b>-12 573,97</b>	<b>63 795,35</b>	<b>0,00</b>	<b>-1 189,67</b>	<b>-75 179,65</b>
	3/0450001/06351	KTZ Kanal baulich BA 14 Interessentenbeiträge	31.07.2023	49,5	50,0	0,00	-12 573,97	0,00	0,00	-125,74	-12 448,23
	3/0450001/06353	KTZ Kanal baulich BA 14 Aufschließungsbeiträge	31.12.2023	49,5	50,0	0,00	0,00	1 729,41	0,00	-17,29	-1 712,12
	3/0450001/06352	KTZ Kanal baulich BA 14 Interessentenbeiträge	31.12.2023	49,5	50,0	0,00	0,00	47 866,81	0,00	-478,67	-47 388,14

MVAG	Ansatz Konto	Bezeichnung	Inbetrieb- nahme	RND	ND	Buchwert 31.12.2022	Zugänge/ + Umbuchungen -	Abgänge/ -	Wertaufholung+/ Wertminderung-	Abschreibung	Buchwert 31.12.2023
	3/0450006/06398	KTZ Pumpwerk Gfereth 3 (Gruber) maschinell/elektrisch - li	31.12.2023	12,0	13,0	0,00	0,00	14 199,13	0,00	-567,97	-13 631,16
<b>Gesamtsumme</b>						<b>-7 531 780,65</b>	<b>-12 573,97</b>	<b>506 712,85</b>	<b>0,00</b>	<b>-360 901,19</b>	<b>-7 690 166,28</b>

Liste der nicht bewerteten Kulturgüter (Anlage 6h)

Art	Bezeichnung	Standort	Anzahl (bei Sammlungen)
Beweglich	Bilder Jaschka J. / Bleistiftzeichnungen Büro Amtsleiter	Gemeindeamt/Einrichtung und Ausstattung	3
Beweglich	Bilder "Aktion Haiding 70" 2 Stk. Büro AL, 6 Stk. Standesamt	Gemeindeamt/Einrichtung und Ausstattung	8
Unbeweglich	Relief Kapsamer Eingangsbereich	Gemeindeamt/Einrichtung und Ausstattung	1
Beweglich	Truhe Kapsamer Empfangsbereich 1.OG	Gemeindeamt/Einrichtung und Ausstattung	1
Unbeweglich	Relief Anton Reidinger vor Eingang Volksschule	Volksschule	1

Leasingspiegel (Anlage 6i)

## Finanzierungsleasing

Ansatz- oder Projektbezeichnung	Anschaffungskosten	Buchwert 31.12.2022	Buchwert 31.12.2023	Summe ausstehender Mindestleasing- zahlungen	Laufzeit	Restlaufzeit in Jahren
Summe	0,00	0,00	0,00	0,00		

## Wirtschaftliche Unternehmungen, Betriebe, betriebsähnliche Einrichtungen gem. § 1 Abs. 2

Summe	0,00	0,00	0,00	0,00		
-------	------	------	------	------	--	--

## Operating Leasing

Ansatz- oder Projektbezeichnung	Laufzeit Grundmietzeit in Jahren	Gesamtkosten	Einmalkautio	Leasingentgelt (ohne laufender Kautio)	Laufende Kautio	Restlaufzeit in Jahren	Kumulierte Restzahlungen
Summe		0,00	0,00	0,00	0,00		0,00

## Wirtschaftliche Unternehmungen, Betriebe, betriebsähnliche Einrichtungen gem. § 1 Abs. 2

Summe		0,00	0,00	0,00	0,00		0,00
-------	--	------	------	------	------	--	------

Nachweis über unmittelbare Beteiligungen  
der Gebietskörperschaft (Anlage 6j)



**Bauernkredit Wels**

Name der Einheit	Bauernkredit Wels	
Firmenbuch-Nr.	094566v	
Beteiligungsart	Sonstige	
Stamm-/Grundkapital		0,00
Anteil der Gebietskörperschaft in %		0,010
Buchwert der Beteiligung(t)		0,00
Geschäftsjahr		
Eigenkapital / geschätztes Nettovermögen 31.12.2022		0,00
Eigenkapital / geschätztes Nettovermögen 31.12.2023		0,00
Bilanzsumme		0,00
Finanzverbindlichkeiten		0,00
Jahresüberschuss/Jahresfehlbetrag		0,00
Gewinnausschüttungen an die Gebietskörperschaft		0,00
Klassifikation gem. ESVG	Privat kontrollierte finanzielle Kapitalgesellschaften (Inland)	
Konzernabschluss	Nein	

**Lawog Linz, Geschäftsanteil**

Name der Einheit	Lawog Linz, Geschäftsanteil	
Firmenbuch-Nr.	075894i	
Beteiligungsart	Verbunden	
Stamm-/Grundkapital		0,00
Anteil der Gebietskörperschaft in %		0,340
Buchwert der Beteiligung(t)		0,00
Geschäftsjahr		
Eigenkapital / geschätztes Nettovermögen 31.12.2022		0,00
Eigenkapital / geschätztes Nettovermögen 31.12.2023		0,00
Bilanzsumme		0,00
Finanzverbindlichkeiten		0,00
Jahresüberschuss/Jahresfehlbetrag		0,00
Gewinnausschüttungen an die Gebietskörperschaft		0,00
Klassifikation gem. ESVG	Privat kontrollierte nichtfinanzielle Kapitalgesellschaften (Inland)	
Konzernabschluss	Nein	

**Raika Krenglbach, Geschäftsanteile**

Name der Einheit	Raika Krenglbach, Geschäftsanteile	
UID-Nr.	ATU23477609	
Beteiligungsart	Sonstige	
Stamm-/Grundkapital		0,00
Anteil der Gebietskörperschaft in %		0,010
Buchwert der Beteiligung(t)		0,00
Geschäftsjahr		
Eigenkapital / geschätztes Nettovermögen 31.12.2022		0,00
Eigenkapital / geschätztes Nettovermögen 31.12.2023		0,00
Bilanzsumme		0,00
Finanzverbindlichkeiten		0,00
Jahresüberschuss/Jahresfehlbetrag		0,00
Gewinnausschüttungen an die Gebietskörperschaft		0,00
Klassifikation gem. ESVG	Privat kontrollierte finanzielle Kapitalgesellschaften (Inland)	
Konzernabschluss	Nein	

**Verein zur Förderung der Infrastruktur der Gemeinde Krenglbach & Co KG**

Name der Einheit	Verein zur Förderung der Infrastruktur der Gemeinde Krenglbach & Co KG	
Firmenbuch-Nr.	315768s	
Beteiligungsart	Verbunden	
Stamm-/Grundkapital		0,00
Anteil der Gebietskörperschaft in %		100,000
Buchwert der Beteiligung(t)		0,00
Geschäftsjahr	01.01.2023 bis 31.12.2023	
Eigenkapital / geschätztes Nettovermögen 31.12.2022		-347 027,52
Eigenkapital / geschätztes Nettovermögen 31.12.2023		-477 624,67
Bilanzsumme		6 495 097,49
Finanzverbindlichkeiten		1 245 379,97
Jahresüberschuss/Jahresfehlbetrag		-130 597,15
Gewinnausschüttungen an die Gebietskörperschaft		0,00
Klassifikation gem. ESVG	Gemeinden (inkl. Gemeindeverbände, Gemeindefonds, außerbudgetäre Gemeindeeinheiten)	
Konzernabschluss	Nein	

Nachweis über mittelbare Beteiligungen  
der Gebietskörperschaft (Anlage 6k)



Nachweis über verwaltete Einrichtungen (Anlage 6I)

<b>Anstalten/ Stiftungen/Fonds/Bezeichnung/Name</b>	<b>Guthaben bei Kreditinstituten per 31.12.2023</b>	<b>Forderungen aus Darlehen per 31.12.2023</b>	<b>Verbindlichkeiten gegenüber Kreditinstituten per 31.12.2023</b>	<b>Geschätztes Nettovermögen per 31.12.2022</b>	<b>Geschätztes Nettovermögen per 31.12.2023</b>	<b>Landes-/ Gemeindebeitrag</b>
---	---	--	--	---	---	-------------------------------------

Nachweis über aktive Finanzinstrumente (Anlage 6m)

Kategorie	Buchwert Stand 31.12.2023	Wechselkurs- differenzen	beizulegender Zeitwert	durchschn. Nominal- verzinsung in %	durchschnittliche Rendite in %	durchschnittliche RLZ in Jahren
<b>bis zur Endfälligkeit gehalten</b>	<b>0,00</b>					
in heimischer Währung	0,00					
in fremder Währung	0,00					
<b>zur Veräußerung verfügbar</b>	<b>0,00</b>					
in heimischer Währung	0,00					
in fremder Währung	0,00					
<b>Partizipations- und Hybridkapital</b>	<b>0,00</b>					
Partizipationskapital	0,00					
Hybridkapital	0,00					
<b>Summe</b>	<b>0,00</b>					



Einzelnachweis über aktive Finanzinstrumente (Anlage 6n)

Wertpapierbezeichnung	Währung	Stand bei Anschaffung in Euro	Buchwert 31.12.2022 in Euro	Zugang in Euro	Abgang in Euro	Buchwert 31.12.2023 in Euro	Wechsel- kurs bei Anschaffung	Wechsel- kurs 31.12.2022	Wechsel- kurs 31.12.2023	Buchwert bei Anschaffung in Fremdwährung	Buchwert 31.12.2022 in Fremdwährung	Stand 31.12.2023 in Fremdwährung
<b>bis zur Endfälligkeit gehalten</b>		0,00	0,00	0,00	0,00	0,00						
in heimischer Währung		0,00	0,00	0,00	0,00	0,00						
in fremder Währung		0,00	0,00	0,00	0,00	0,00						
<b>zur Veräußerung verfügbar</b>		0,00	0,00	0,00	0,00	0,00						
in heimischer Währung		0,00	0,00	0,00	0,00	0,00						
in fremder Währung		0,00	0,00	0,00	0,00	0,00						
<b>Partizipations- und Hybridkapital</b>		0,00	0,00	0,00	0,00	0,00						
Partizipationskapital		0,00	0,00	0,00	0,00	0,00						
Hybridkapital		0,00	0,00	0,00	0,00	0,00						
<b>Summe</b>		<b>0,00</b>	<b>0,00</b>	<b>0,00</b>	<b>0,00</b>	<b>0,00</b>						

Nachweis über derivative Finanzinstrumente  
ohne Grundgeschäft (Anlage 6o)

Art des Geschäftes (z. B. Währungs-/Zinstauschvertrag)	Nominalvolumen	Laufzeit seit	Beizulegender Zeitwert derivativer Finanzinstrumente ohne Grundgeschäft	
			31.12.2022	31.12.2023
Wirtschaftliche Unternehmungen, Betriebe, betriebsähnliche Einrichtungen gem. § 1 Abs. 2				
<b>Summe</b>				

Rückstellungsspiegel (Anlage 6q)

Rückstellung	Stand 31.12.2022	Dotierungen (+)	Verbrauch (-)	Auflösung (-)	Stand 31.12.2023
<b>Kurzfristig</b>	<b>71 912,68</b>	<b>42 196,30</b>	<b>0,00</b>	<b>19 773,92</b>	<b>94 335,06</b>
Rückstellungen für Prozesskosten	0,00	0,00	0,00	0,00	0,00
Rückstellungen für nicht konsumierte Urlaube	71 912,68	42 196,30	0,00	19 773,92	94 335,06
Rückstellungen für ausstehende Rechnungen	0,00	0,00	0,00	0,00	0,00
Sonstige kurzfristige Rückstellungen	0,00	0,00	0,00	0,00	0,00
<b>Langfristig</b>	<b>269 390,93</b>	<b>11 442,61</b>	<b>0,00</b>	<b>74 873,42</b>	<b>205 960,12</b>
Rückstellungen für Abfertigungen	149 471,95	3 539,27	0,00	53 344,62	99 666,60
Rückstellungen für Jubiläumszuwendungen	119 918,98	7 903,34	0,00	21 528,80	106 293,52
Rückstellungen für Haftungen	0,00	0,00	0,00	0,00	0,00
Rückstellungen für Sanierung von Altlasten	0,00	0,00	0,00	0,00	0,00
Rückstellungen für Pensionen (Säule I)	0,00	0,00	0,00	0,00	0,00
Sonstige langfristige Rückstellungen	0,00	0,00	0,00	0,00	0,00
<b>Gesamtsumme</b>	<b>341 303,61</b>	<b>53 638,91</b>	<b>0,00</b>	<b>94 647,34</b>	<b>300 295,18</b>

Haftungsnachweis (Anlage 6r)

## Teil A - Haftungspositionen relevant iSd Art. 15a Vereinbarung HOG

Bezeichnung der/des Haftungsnehmerin/s oder einer Gruppe gleichartiger Haftungen	Haftungsrahmen	Stand 31.12.2022	Zugänge (+)	Abgänge (-)	Stand 31.12.2023	davon Umklassifizierungen
<b>Untergruppe 1 - Haftungen für Kredit- und Finanzinstitute</b>						
<b>Zwischensumme - Untergruppe 1</b>	<b>0,00</b>	<b>0,00</b>	<b>0,00</b>	<b>0,00</b>	<b>0,00</b>	
<b>Untergruppe 2 - Grundbücherlich besicherte Haftungen von Wohnbau-Darlehen</b>						
<b>Zwischensumme - Untergruppe 2</b>	<b>0,00</b>	<b>0,00</b>	<b>0,00</b>	<b>0,00</b>	<b>0,00</b>	
<b>Untergruppe 3 - Sonstige Wirtschaftshaftungen</b>						
RHV-Trattnachtal - BA 03	412 076,37	9 196,32	0,00	3 034,91	6 161,41	
RHV-Trattnachtal - BA 05	112 475,75	31 058,51	0,00	3 749,46	27 309,05	
RHV-Trattnachtal - BA 06	23 371,58	0,00	0,00	0,00	0,00	
RHV-Trattnachtal - BA 09	6 708,38	620,91	0,00	620,91	0,00	
RHV-Trattnachtal - BA 07	69 530,46	29 774,04	0,00	3 668,14	26 105,90	
RHV-Trattnachtal - BA 08	29 128,73	9 292,00	0,00	803,24	8 488,76	
RHV-Trattnachtal - Adaptierung Verbandsklär anl. BA 10	342 201,84	38 809,71	0,00	15 215,83	23 593,88	
RHV-Trattnachtal - BA 10 - RF	42 018,62	9 930,45	0,00	3 222,78	6 707,67	
RHV-Trattnachtal - BA 12 - Regenbecken	126 480,00	52 319,51	0,00	4 720,07	47 599,44	
RHV-Trattnachtal - BA 12 - Regenbecken - Restfinanzierung	14 280,00	6 320,16	0,00	506,37	5 813,79	
RHV-Trattnachtal - Biogasanlage 01 Trattnachtal BA 13	142 450,00	75 712,00	0,00	5 824,00	69 888,00	
RHV-Trattnachtal - BA 13 RF - Stickstoffstripping	20 350,00	11 649,19	0,00	757,76	10 891,43	
RHV-Trattnachtal - BA 14 Teil 2	17 550,00	16 248,97	0,00	973,01	15 275,96	
RHV-Trattnachtal - BA 14 - Teil 1	24 570,00	3 630,81	0,00	1 793,22	1 837,59	
RHV-Trattnachtal - BA 15	42 560,00	11 868,68	0,00	3 795,10	8 073,58	
RHV-Trattnachtal - BA 16 - Kläranlage	60 800,00	52 138,00	0,00	2 202,19	49 935,81	
RHV-Trattnachtal - BA 20 - Zone 5	600 000,00	0,00	21 060,00	2 438,18	18 621,82	
<b>Zwischensumme - Untergruppe 3</b>	<b>2 086 551,73</b>	<b>358 569,26</b>	<b>21 060,00</b>	<b>53 325,17</b>	<b>326 304,09</b>	
<b>Summe A</b>	<b>2 086 551,73</b>	<b>358 569,26</b>	<b>21 060,00</b>	<b>53 325,17</b>	<b>326 304,09</b>	



Haftung der staatlichen, außerbudgetären Einheiten gem. ESVG iSd Art. 15a Vereinbarung HOG	Haftungsrahmen	Stand 31.12.2022	Zugänge (+)	Abgänge (-)	Stand 31.12.2023	davon Umklassifizierungen
<b>Untergruppe 1 - Haftungen für Kredit- und Finanzinstitute</b>						
Zwischensumme - Untergruppe 1	0,00	0,00	0,00	0,00	0,00	
<b>Untergruppe 2 - Grundbücherlich besicherte Haftungen von Wohnbau-Darlehen</b>						
Zwischensumme - Untergruppe 2	0,00	0,00	0,00	0,00	0,00	
<b>Untergruppe 3 - Sonstige Wirtschaftshaftungen</b>						
Zwischensumme - Untergruppe 3	0,00	0,00	0,00	0,00	0,00	
<b>Summe B</b>	<b>0,00</b>	<b>0,00</b>	<b>0,00</b>	<b>0,00</b>	<b>0,00</b>	
<b>Gesamtsumme</b>	<b>2 086 551,73</b>	<b>358 569,26</b>	<b>21 060,00</b>	<b>53 325,17</b>	<b>326 304,09</b>	
<b>Teil B - Haftungspositionen nicht relevant iSd Art. 15a Vereinbarung HOG</b>						
Bezeichnung der/des Haftungsnehmerin/s oder einer Gruppe gleichartiger Haftungen	Haftungsrahmen	Stand 31.12.2022	Zugänge (+)	Abgänge (-)	Stand 31.12.2023	davon Umklassifizierungen
<b>Untergruppe 1 - Haftungen für Kredit- und Finanzinstitute</b>						
Zwischensumme - Untergruppe 1	0,00	0,00	0,00	0,00	0,00	
<b>Untergruppe 2 - Grundbücherlich besicherte Haftungen von Wohnbau-Darlehen</b>						
Zwischensumme - Untergruppe 2	0,00	0,00	0,00	0,00	0,00	
<b>Untergruppe 3 - Sonstige Wirtschaftshaftungen</b>						
Verein zur Förderung der Infrastruktur der Gemeinde Krenglbach & Co KG - Neubau Volksschule	731 000,00	464 919,89	0,00	18 522,58	446 397,31	
Verein zur Förderung der Infrastruktur der Gemeinde Krenglbach & Co KG - Kontokorrentkredit	1 000 000,00	1 000 000,00	0,00	1 000 000,00	0,00	
Verein zur Förderung der Infrastruktur der Gemeinde Krenglbach & Co KG - Umbau Vereinshaus u. Zubau Musikverein	981 857,00	185 125,36	0,00	12 487,19	172 638,17	
Verein zur Förderung der Infrastruktur der Gemeinde Krenglbach & Co KG - Ausfinanzierung Volksschule VFI	650 000,00	650 000,00	0,00	23 655,51	626 344,49	
<b>Zwischensumme - Untergruppe 3</b>	<b>3 362 857,00</b>	<b>2 300 045,25</b>	<b>0,00</b>	<b>1 054 665,28</b>	<b>1 245 379,97</b>	
<b>Gesamtsumme</b>	<b>3 362 857,00</b>	<b>2 300 045,25</b>	<b>0,00</b>	<b>1 054 665,28</b>	<b>1 245 379,97</b>	
<b>Gesamtsumme Haftungen (Teil A + Teil B)</b>	<b>5 449 408,73</b>	<b>2 658 614,51</b>	<b>21 060,00</b>	<b>1 107 990,45</b>	<b>1 571 684,06</b>	

**Rechnungsabschluss 2023**

Gemeinde Krenglbach

**Haftungsnachweis (Anlage 6r) mit jährlichen Belastungen**

Bezeichnung der/des Haftungsnehmerin/s oder einer Gruppe gleichartiger Haftungen	Abgänge	Zinsen	Ersätze	Spesen	Gesamtbelastung
Verein zur Förderung der Infrastruktur der Gemeinde Krenglbach & Co KG - Ausfinanzierung Volksschule VFI	23 655,51	0,00	0,00	0,00	23 655,51
Verein zur Förderung der Infrastruktur der Gemeinde Krenglbach & Co KG - Kontokorrentkredit	1 000 000,00	0,00	0,00	0,00	1 000 000,00
Verein zur Förderung der Infrastruktur der Gemeinde Krenglbach & Co KG - Neubau Volksschule	18 522,58	0,00	0,00	0,00	18 522,58
Verein zur Förderung der Infrastruktur der Gemeinde Krenglbach & Co KG - Umbau Vereinshaus u. Zubau Musikverein	12 487,19	0,00	0,00	0,00	12 487,19
RHV-Trattnachtal - BA 20 - Zone 5	2 438,18	0,00	0,00	0,00	2 438,18
RHV-Trattnachtal - BA 16 - Kläranlage	2 202,19	0,00	0,00	0,00	2 202,19
RHV-Trattnachtal - BA 15	3 795,10	0,00	0,00	0,00	3 795,10
RHV-Trattnachtal - BA 14 - Teil 1	1 793,22	0,00	0,00	0,00	1 793,22
RHV-Trattnachtal - BA 14 Teil 2	973,01	0,00	0,00	0,00	973,01
RHV-Trattnachtal - BA 13 RF - Stickstoffstripping	757,76	0,00	0,00	0,00	757,76
RHV-Trattnachtal - Biogasanlage 01 Trattnachtal BA 13	5 824,00	0,00	0,00	0,00	5 824,00
RHV-Trattnachtal - BA 12 - Regenbecken	4 720,07	0,00	0,00	0,00	4 720,07
RHV-Trattnachtal - BA 10 - RF	3 222,78	0,00	0,00	0,00	3 222,78
RHV-Trattnachtal - Adaptierung Verbandskläranl. BA 10	15 215,83	0,00	0,00	0,00	15 215,83
RHV-Trattnachtal - BA 08	803,24	0,00	0,00	0,00	803,24
RHV-Trattnachtal - BA 07	3 668,14	0,00	0,00	0,00	3 668,14
RHV-Trattnachtal - BA 09	620,91	0,00	0,00	0,00	620,91
RHV-Trattnachtal - BA 05	3 749,46	0,00	0,00	0,00	3 749,46
RHV-Trattnachtal - BA 12 - Regenbecken - Restfinanzierung	506,37	0,00	0,00	0,00	506,37
RHV-Trattnachtal - BA 03	3 034,91	0,00	0,00	0,00	3 034,91
<b>Summe</b>	<b>1 107 990,45</b>	<b>0,00</b>	<b>0,00</b>	<b>0,00</b>	<b>1 107 990,45</b>

Einzelnachweis über die nicht voranschlagswirksame Gebarung  
gemäß § 12 (Anlage 6t)

## Einzelnachweis der vermögenswirksamen Bestandskonten

Konto	Kontenbezeichnung	Stand 31.12.2022	Umsatz Soll	Umsatz Haben	Stand 31.12.2023
<b>Veränderung der nicht voranschlagswirksamen Forderungen</b>					
270000	Finanzamt Vorsteuerbeträge (nicht voranschlagswirksame Gebarung)	50 232,42	172 898,77	201 083,27	22 047,92
279000	Sonstige für Dritte geleistete Vorschüsse (nicht voranschlagswirksame Gebarung)	1 187,18	26 541,98	30 420,78	-2 691,62
287000	Sonstige kurzfristige Forderungen (nicht voranschlagswirksame Gebarung)	0,00	90 901,56	101 433,73	-10 532,17
	<b>Summe</b>	<b>51 419,60</b>	<b>290 342,31</b>	<b>332 937,78</b>	<b>8 824,13</b>
<b>Veränderung der nicht voranschlagswirksamen Verbindlichkeiten</b>					
360000	Umsatzsteuer (nicht voranschlagswirksame Gebarung)	4 171,49	173 576,10	173 497,39	4 092,78
362000	Gehaltsabzugsgebarungen (nicht voranschlagswirksame Gebarung)	36 339,82	722 530,78	729 820,27	43 629,31
363000	Einbehaltungen und Überzahlungen von Dritten (nicht voranschlagswirksame Gebarung)	130,45	51 946,61	51 864,60	48,44
369000	Sonstige Erläge (nicht voranschlagswirksame Gebarung)	10 768,13	2 498 870,47	2 553 378,96	65 276,62
379000	Sonstige Verbindlichkeiten (nicht voranschlagswirksame Gebarung)	17 599,50	1 318 564,58	1 310 214,63	9 249,55
	<b>Summe</b>	<b>69 009,39</b>	<b>4 765 488,54</b>	<b>4 818 775,85</b>	<b>122 296,70</b>

## Einzelnachweis der finanzierungswirksamen Vorschuss- und Verwahrgeldkonten

(inkl. anteiliger Kundenforderungen und Lieferantenverbindlichkeiten)

Konto	Kontenbezeichnung	Stand 31.12.2022	Umsatz Soll	Umsatz Haben	Stand 31.12.2023
<b>Veränderung der nicht voranschlagswirksamen Forderungen</b>					
270000	Vorsteuern	11 888,37	192 636,33	206 331,25	25 583,29
270010	Vorsteuer innergem. Erwerb	52,45	736,55	1 200,31	516,21
279001	Bankomatzahlungen	0,00	17 025,58	17 041,98	16,40
279002	Sonstige Vorschuesse - HKZ	0,00	11 000,00	8 200,00	-2 800,00
279003	Handgeld Kindergarten	987,18	2 378,80	1 500,00	108,38
287000	Diverse Vorschuesse	0,00	101 233,73	70 901,56	-30 332,17
290000	Gehaltverrechnungskonto	15 526,94	15 526,94	12 955,75	12 955,75
	<b>Summe</b>	<b>28 454,94</b>	<b>340 537,93</b>	<b>318 130,85</b>	<b>6 047,86</b>
<b>Veränderung der nicht voranschlagswirksamen Verbindlichkeiten</b>					
360000	Umsatzsteuer von Einnahmen	-1 149,19	171 291,21	164 093,97	6 048,05
360010	Umsatzsteuer inngerg. Erwerb	109,90	2 695,27	2 216,92	588,25
362000	Lohnsteuer	149,29	154 455,43	142 097,81	12 506,91
362100	KFG - Krankenfürsorge für öö. Gemeinden	29 752,02	476 924,25	468 888,05	37 788,22
362200	Ooe. Gesundheitskasse	6 359,58	68 477,37	69 330,16	5 506,79
362300	Wohnbaufoerderungsbeitrag	0,00	1 254,72	1 254,72	0,00
362400	Gewerkschaftsbeitrag	0,00	9 103,24	9 098,80	4,44
362600	Gehaltsabzugsgebarungen (Zukunftssicherung)	0,00	300,00	300,00	0,00
362700	Beitrag Pensionskasse	78,93	758,22	777,24	59,91
362900	Gehaltsabzugsgebarungen	0,00	18 547,04	18 547,04	0,00
363100	Beitrag Z. Familienlastenausgleichsfond	22,45	49 524,06	45 460,71	4 085,80
363901	Freizeitwohnungspauschale	4 176,00	2 253,70	4 824,00	1 605,70
369000	Sonstige Verwahrgelder	758,23	125 224,36	67 846,97	58 135,62
369002	Sozialfond Essen auf Räder	3 476,00	1 755,00	339,00	4 892,00
369003	Mannstunden Feuerwehr	0,00	1 845,00	3 525,00	-1 680,00
369100	Bundesabgaben	4 999,30	5 314,70	5 215,10	5 098,90
369200	Geldverkehrskonto Abhebungen	0,00	2 416 762,70	2 416 762,70	0,00
379000	Gehaltsverrechnungskonto	9 657,60	1 301 793,43	1 310 622,68	828,35
379001	Sonstige Verbindlichkeiten- Abgrenzungen	7 941,90	8 421,20	7 941,90	8 421,20
	<b>Summe</b>	<b>66 332,01</b>	<b>4 816 700,90</b>	<b>4 739 142,77</b>	<b>143 890,14</b>

Personaldaten iSd ÖStp (Anlage 4)

Gruppe 1 - gesamt	Dienstverhältnis zu Gemeinde, dienstleistend in einer Dienststelle, bezahlt aus dem Budget		Personalaufwendungen, Aktive, betriebsmäßige Darstellung exklusive Ausgliederungen				
	Köpfe	VBÄ	davon melden Gemeinden optional				gesamt
Bezüge (L und G: Unterklasse 50-55)			Nebengebühren (L und G: Gruppen 564-569)	Dienstgeberbeiträge (L und G: Unterklasse 58)	Weitere Aufwendungen	Kontenklasse 5	
BeamtInnen	1,00	1,00	165 077,17				
Vertragsbedienstete	40,00	108,61	1 329 863,05				
KV-Bedienstete (Kollektivvertrag)	0,00	0,00	14 170,21				
Summe	41,00	109,61	1 509 110,43	38 108,69	359 099,19	106 829,01	2 013 147,32
<b>darunter (Teilmengen der Gruppe 1)</b>							
MusikschullehrerInnen	0,00	0,00					
KindergärtnerInnen und	21,00	15,88					
Bedienstete nicht-ausgliederter Krankenanstalten	0,00	0,00					
<b>Gruppe 1a - Ausbildungsverhältnisse (insb. Lehrlinge)</b>							
	0,00						

Gruppe 2 - gesamt	Dienstverhältnis zur Gemeinde, dienstleistend bei sonstigem Rechtsträger, bezahlt aus dem Budget		Personalaufwendungen, Aktive, Ausgliederter				
	Köpfe	VBÄ	davon melden Gemeinden optional				gesamt
Bezüge (L und G: Unterklasse 50-55)			Nebengebühren (L und G: Gruppen 564-569)	Dienstgeberbeiträge (L und G: Unterklasse 58)	Weitere Aufwendungen	Kontenklasse 5	
BeamtInnen	0,00	0,00					
Vertragsbedienstete	0,00	0,00					
Summe	0,00	0,00					

BeamtInnen-PensionistInnen zum 31.12.2023			
	Anzahl	Ø-Pensionshöhe / Mt. <sup>1)</sup>	
RuhegenussbezieherInnen	0,0	0,0	
Hinterbliebene <sup>2)</sup>	1,0	2 470,5	
<b>Neue RuhegenussbezieherInnen im Bezugsjahr 2023</b>			
	Anzahl	Ø-Pensionsantrittsalter	Ø-Pensionshöhe / Mt. <sup>1)</sup>
Alterspension <sup>3)</sup>	0,0	0,0	0,0
Dienstunfähigkeit <sup>4)</sup>	0,0	0,0	0,0
vorzeitige Pensionierung mit Abschlag <sup>5)</sup>	0,0	0,0	0,0
vorzeitige Pensionierung ohne Abschlag <sup>6)</sup>	0,0	0,0	0,0
Pensionierungen gesamt	0,0	0,0	0,0
<p>1) Durchschnittspension im Dezember laut Personalstatistik-Festlegungen ohne Sonderzahlungen, ohne Pflegegeld und ohne sonstige Transferleistungen; brutto</p> <p>2) Witwen-, Witwer-, Waisenversorgungsbezüge und vergleichbare Leistungen</p> <p>3) Ruhebezüge aufgrund einer Ruhestandsversetzung durch Erklärung iSd § 15 iVm § 236c Abs. 1 BDG 1979, eines Übertritts in den Ruhestand oder einer vergleichbaren Regelung</p> <p>4) Ruhebezüge aufgrund einer Ruhestandsversetzung wegen dauernder Dienstunfähigkeit</p> <p>5) Ruhebezüge aufgrund einer Ruhestandsversetzung vor dem Mindestalter für eine Ruhestandsversetzung durch Erklärung iSd Z 3, die eine Minderung der Bemessungsgrundlage bewirkt (z.B. § 207n BDG 1979)</p> <p>6) Ruhebezüge aufgrund einer Ruhestandsversetzung vor dem Mindestalter für eine Ruhestandsversetzung durch Erklärung iSd Z 3, die keine Minderung der Bemessungsgrundlage bewirkt (z.B. § 207n BDG 1979)</p>			
<b>Pensionsausgaben für das Bezugsjahr 2023</b>			
Summe	0,00		



Nachweis über die Veräußerung von Vermögenswerten

Gruppe	Abschnitt	Ansatz	Grundstücke u. Grundstückseinrichtungen 801000 - 801999	Technische Anlagen, Fahrzeuge und Maschinen 803000 - 803999	Gesamtsumme
1	16	163000 Freiwillige Feuerwehr		12.500,00	12.500,00
	<b>Summe Gruppe 1</b>			<b>12.500,00</b>	<b>12.500,00</b>
8	84	840000 Grundbesitz	43.746,38		43.746,38
	85	850000 Betriebe der Wasserversorgung		833,33	833,33
	<b>Summe Gruppe 8</b>		<b>43.746,38</b>	<b>833,33</b>	<b>44.579,71</b>
<b>Summe gesamt</b>			<b>43.746,38</b>	<b>13.333,33</b>	<b>57.079,71</b>

Nachweis Kundenforderungen

Konto	Bezeichnung	Saldo Brutto 31.12.2022	Saldo Brutto 31.12.2023	Netto	USt
<b>Nicht voranschlagswirksame Gebarung</b>					
0/000000+279001	Bankomatzahlungen	0,00	16,40	16,40	0,00
0/000000+287000	Diverse Vorschuesse	0,00	200,00	200,00	0,00
0/000000+363901	Freizeitwohnungspauschale	756,00	842,84	842,84	0,00
0/000000+369003	Mannstunden Feuerwehr	0,00	2 208,00	2 208,00	0,00
0/000000+369100	Bundesabgaben	215,80	197,00	197,00	0,00
<b>Summe Nicht voranschlagswirksame Gebarung</b>		<b>971,80</b>	<b>3 464,24</b>	<b>3 464,24</b>	<b>0,00</b>
<b>010000 Zentralamt</b>					
2/010000+816000	Sonstige Einnahmen	0,00	300,00	300,00	0,00
<b>Summe 010000 Zentralamt</b>		<b>0,00</b>	<b>300,00</b>	<b>300,00</b>	<b>0,00</b>
<b>031000 Amt für Raumordnung und Raumplanung</b>					
2/031000+829000	Sonst. Einn. (Baulandsicherungsvertrag)	5 648,39	5 497,89	5 497,89	0,00
<b>Summe 031000 Amt für Raumordnung und Raumplanung</b>		<b>5 648,39</b>	<b>5 497,89</b>	<b>5 497,89</b>	<b>0,00</b>
<b>134000 Flurpolizei</b>					
2/134000+816000	Kostenersatz (für Forstaufsicht)	-3,84	0,00	0,00	0,00
<b>Summe 134000 Flurpolizei</b>		<b>-3,84</b>	<b>0,00</b>	<b>0,00</b>	<b>0,00</b>
<b>163000 Freiwillige Feuerwehr</b>					
2/163000+810000	Erträge aus Leistungen Einspeisung Strom	0,00	18,05	18,05	0,00
2/163000+829001	Sonstige Erträge (Versicherungsleistungen)	0,00	1 538,50	1 538,50	0,00
<b>Summe 163000 Freiwillige Feuerwehr</b>		<b>0,00</b>	<b>1 556,55</b>	<b>1 556,55</b>	<b>0,00</b>
<b>211000 Volksschule</b>					
2/211000+863200	Laufende Transferz., Arbeitsmarktservice	0,00	503,01	503,01	0,00
<b>Summe 211000 Volksschule</b>		<b>0,00</b>	<b>503,01</b>	<b>503,01</b>	<b>0,00</b>
<b>240000 Kindergärten</b>					
2/240000+810000	Leistungserlöse für Benützung	2 187,45	1 256,50	1 142,28	114,22
2/240000+810100	Leistungserlöse für Bastelmaterial	150,00	41,59	37,81	3,78
2/240000+810200	Leistungserlöse für Verpflegskosten	2 773,59	1 788,15	1 625,63	162,52
2/240000+816700	Gastbeiträge	240,00	120,00	120,00	0,00
<b>Summe 240000 Kindergärten</b>		<b>5 351,04</b>	<b>3 206,24</b>	<b>2 925,72</b>	<b>280,52</b>

Konto	Bezeichnung	Saldo Brutto 31.12.2022	Saldo Brutto 31.12.2023	Netto	USt
<b>240700</b>	<b>Kindergartentransport/Busbegleitung</b>				
2/240700+810300	Leistungserlöse für Transportkosten	650,00	540,00	490,86	49,14
	<b>Summe 240700 Kindergartentransport/Busbegleitung</b>	<b>650,00</b>	<b>540,00</b>	<b>490,86</b>	<b>49,14</b>
<b>240800</b>	<b>Krabbelstube</b>				
2/240800+810000	Leistungserlöse - Krabbelstube	2 205,50	2 618,10	2 380,04	238,06
2/240800+810100	Leistungserlöse Bastelmat.- Krabbelstube	50,00	0,00	0,00	0,00
2/240800+810200	Leistungserlöse Verpflegskosten- Krabbel	356,00	391,30	355,74	35,56
2/240800+816700	Gastbeiträge	0,00	291,00	291,00	0,00
	<b>Summe 240800 Krabbelstube</b>	<b>2 611,50</b>	<b>3 300,40</b>	<b>3 026,78</b>	<b>273,62</b>
<b>423000</b>	<b>Essen auf Rädern</b>				
2/423000+829000	Sonstige Einnahmen (Essen auf Räder)	4 654,70	3 306,01	3 005,48	300,53
	<b>Summe 423000 Essen auf Rädern</b>	<b>4 654,70</b>	<b>3 306,01</b>	<b>3 005,48</b>	<b>300,53</b>
<b>522000</b>	<b>Umweltförderung</b>				
2/522000+816000	Kostenbeiträge (Kostensätze) für sonstige Leistungen	0,00	187,78	187,78	0,00
	<b>Summe 522000 Umweltförderung</b>	<b>0,00</b>	<b>187,78</b>	<b>187,78</b>	<b>0,00</b>
<b>612000</b>	<b>Gemeindestraßen</b>				
2/612000+829000	Sonstige Einnahmen	1 009,50	329,96	274,97	54,99
2/612000+850000	Interessentenbeiträge - Verkehrsflächen	3 592,31	1 648,10	1 648,10	0,00
	<b>Summe 612000 Gemeindestraßen</b>	<b>4 601,81</b>	<b>1 978,06</b>	<b>1 923,07</b>	<b>54,99</b>
<b>617000</b>	<b>Bauhöfe</b>				
2/617000+829000	Sonstige Einnahmen	100,00	329,44	312,77	16,67
	<b>Summe 617000 Bauhöfe</b>	<b>100,00</b>	<b>329,44</b>	<b>312,77</b>	<b>16,67</b>
<b>690000</b>	<b>OÖ Verkehrsverbund</b>				
2/690000+810300	Leistungserlöse für KATI	26,00	0,00	0,00	0,00
2/690000+861000	Transfers von Ländern, Landesfonds und Landeskammern	0,00	3 104,62	3 104,62	0,00
	<b>Summe 690000 OÖ Verkehrsverbund</b>	<b>26,00</b>	<b>3 104,62</b>	<b>3 104,62</b>	<b>0,00</b>
<b>849001</b>	<b>Sonstige Liegenschaften</b>				
2/849001+811000	Miet- und Pachtertrag	0,04	0,04	0,03	0,01
	<b>Summe 849001 Sonstige Liegenschaften</b>	<b>0,04</b>	<b>0,04</b>	<b>0,03</b>	<b>0,01</b>

Konto	Bezeichnung	Saldo Brutto 31.12.2022	Saldo Brutto 31.12.2023	Netto	USt
<b>850000</b>	<b>Betriebe der Wasserversorgung</b>				
2/850000+829001	Kostenersätze Herstellung Wasseranschluss	0,00	4 293,06	3 577,55	715,51
2/850000+850100	Interessentenbeitr. WL- Einzelanschlüsse	0,00	8 311,18	7 555,61	755,57
2/850000+852000	Geb.f.Benütz. v.Gebäudeeinr.- Wasserbezug	3 498,04	2 604,71	2 368,02	236,69
2/850000+852100	Zählermiete - Grundgebühr	290,28	290,28	263,88	26,40
	<b>Summe 850000 Betriebe der Wasserversorgung</b>	<b>3 788,32</b>	<b>15 499,23</b>	<b>13 765,06</b>	<b>1 734,17</b>
<b>851000</b>	<b>Abwasserbeseitigung</b>				
2/851000+300200	Kapitaltransfers von Bund, Bundesfonds und Bundeskammern (Barwert KPC)	236 264,11	243 284,51	243 284,51	0,00
2/851000+850000	Interessentenbeiträge Einzelanschlüsse	0,00	12 001,01	10 910,01	1 091,00
2/851000+852000	Geb.f.Ben.v.Gebäudeeinr. (Benützungsg.)	10 168,99	6 790,11	6 172,72	617,39
	<b>Summe 851000 Abwasserbeseitigung</b>	<b>246 433,10</b>	<b>262 075,63</b>	<b>260 367,24</b>	<b>1 708,39</b>
<b>852000</b>	<b>Abfallbeseitigung</b>				
2/852000+808000	Kostenersätze	75,00	135,00	122,75	12,25
2/852000+852000	Geb.f.Ben.v.Gebäudeeinr. - Müllabfuhr	3 916,10	3 203,60	2 912,20	291,40
	<b>Summe 852000 Abfallbeseitigung</b>	<b>3 991,10</b>	<b>3 338,60</b>	<b>3 034,95</b>	<b>303,65</b>
<b>852100</b>	<b>Betrieb der Abfallbeseitigung</b>				
2/852100+829000	Sonstige Einnahmen	0,00	1 090,10	1 090,10	0,00
	<b>Summe 852100 Betrieb der Abfallbeseitigung</b>	<b>0,00</b>	<b>1 090,10</b>	<b>1 090,10</b>	<b>0,00</b>
<b>910000</b>	<b>Geldverkehr</b>				
1/910000-659000	Geldverkehrsspesen	30,00	46,26	46,26	0,00
	<b>Summe 910000 Geldverkehr</b>	<b>30,00</b>	<b>46,26</b>	<b>46,26</b>	<b>0,00</b>
<b>920000</b>	<b>Ausschließliche Gemeindeabgaben</b>				
2/920000+830000	Grundsteuer f.Land-u.Forstwirtsch. Betr.	463,40	206,27	206,27	0,00
2/920000+831000	Grundsteuer f. Grundstücke (B)	3 529,73	4 242,23	4 242,23	0,00
2/920000+833000	Kommunalsteuer	8 432,62	7 492,63	7 492,63	0,00
2/920000+837000	Lustbarkeitsabgabe	0,00	-202,74	-202,74	0,00
2/920000+838000	Hundeabgabe	215,00	160,00	160,00	0,00
2/920000+844003	Aufschließungsbeiträge - Straßen	0,00	644,82	644,82	0,00
2/920000+844005	Erhaltungsbeiträge Wasserleitung	168,16	0,00	0,00	0,00
2/920000+844006	Erhaltungsbeiträge Kanal	366,96	0,00	0,00	0,00
2/920000+849000	Nebensprüche	970,87	454,23	454,23	0,00
2/920000+856000	Verwaltungsabgaben	416,30	304,80	304,80	0,00
2/920000+857000	Kommissionsgebühren	652,80	306,00	306,00	0,00

Konto	Bezeichnung	Saldo Brutto	Saldo Brutto	Netto	USt
		31.12.2022	31.12.2023		
2/920000+858000	Glückspielautomatenabgabe	0,00	498,06	498,06	0,00
<b>Summe 920000 Ausschließliche Gemeindeabgaben</b>		<b>15 215,84</b>	<b>14 106,30</b>	<b>14 106,30</b>	<b>0,00</b>
<b>Gesamt</b>		<b>Brutto</b>	<b>Brutto</b>	<b>Netto</b>	<b>USt</b>
		<b>31.12.2022</b>	<b>31.12.2023</b>		
		<b>294 069,80</b>	<b>323 430,40</b>	<b>318 708,71</b>	<b>4 721,69</b>
		<b>Einnahmen</b>	<b>323 384,14</b>	<b>318 662,45</b>	<b>4 721,69</b>
		<b>Ausgaben</b>	<b>46,26</b>	<b>46,26</b>	<b>0,00</b>

## Forderungen

Konto	Bezeichnung	Saldo lt. Konto	Saldo lt. Konto	Offen	Differenz
		31.12.2022	31.12.2023		
230000	Kurzfristige Forderungen aus Lieferungen und Leistungen	21 124,13	31 688,66	31 688,66	0,00
231000	Langfristige Forderungen aus Lieferungen und Leistungen	0,00	0,00	0,00	0,00
233000	Forderungen aus Abgaben	36 681,56	48 457,23	48 457,23	0,00
283000	Sonstige kurzfristige Forderungen	0,00	2 107,05	0,00	-2 107,05
284000	Sonstige langfristige Forderungen	236 264,11	241 177,46	243 284,51	2 107,05
<b>Summe</b>		<b>294 069,80</b>	<b>323 430,40</b>	<b>323 430,40</b>	<b>0,00</b>

Nachweis über gegebene Darlehen



**Rechnungsabschluss 2023**

Gemeinde Krenglbach

**Nachweis über gegebene Darlehen**

<b>Nr.</b>	<b>Bezeichnung</b>	<b>Bemerkung</b>	<b>Stand 31.12.2022</b>	<b>Zugang</b>	<b>Abgang</b>	<b>Stand 31.12.2023</b>
7/9150610/08001	Beham Dietmar - Bezugsvorschuss		1 249,02	0,00	1 249,02	0,00
<b>Gesamtsummen</b>			<b>1 249,02</b>	<b>0,00</b>	<b>1 249,02</b>	<b>0,00</b>

**Forderungen**

<b>Konto</b>	<b>Bezeichnung</b>	<b>Saldo lt. Konto 31.12.2022</b>	<b>Saldo lt. Konto 31.12.2023</b>	<b>Offen</b>	<b>Differenz</b>
273000	Bezugsvorschüsse an private Haushalte	1 249,02	0,00	0,00	0,00
<b>Summe</b>		<b>1 249,02</b>	<b>0,00</b>	<b>0,00</b>	<b>0,00</b>

Nachweis Lieferantenverbindlichkeiten

Konto	Bezeichnung	Saldo Brutto 31.12.2022	Saldo Brutto 31.12.2023	Netto	USt
<b>Nicht voranschlagswirksame Gebarung</b>					
0/000000+270000	Vorsteuern	0,00	7 656,29	7 656,29	0,00
0/000000+270010	Vorsteuer innergem. Erwerb	0,00	54,10	54,10	0,00
0/000000+369002	Sozialfond Essen auf Räder	1 755,00	2 043,00	2 043,00	0,00
9/000000-279002	Sonstige Vorschuesse - HKZ	200,00	0,00	0,00	0,00
9/000000-287000	Diverse Vorschuesse	0,00	20 000,00	20 000,00	0,00
9/000000-360000	Umsatzsteuer von Einnahmen	0,00	7 044,77	7 044,77	0,00
9/000000-360010	Umsatzsteuer inngerg. Erwerb	0,00	220,44	220,44	0,00
9/000000-362000	Lohnsteuer	0,00	12 232,52	12 232,52	0,00
9/000000-362400	Gewerkschaftsbeitrag	0,00	4,44	4,44	0,00
9/000000-363100	Beitrag Z. Familienlastenausgleichsfond	0,00	4 037,36	4 037,36	0,00
9/000000-363901	Freizeitwohnungspauschale	4 824,00	2 448,54	2 448,54	0,00
9/000000-369000	Sonstige Verwahrgelder	97,20	0,00	0,00	0,00
9/000000-369002	Sozialfond Essen auf Räder	339,00	322,00	322,00	0,00
9/000000-369100	Bundesabgaben	0,00	5 295,90	5 295,90	0,00
<b>Summe Nicht voranschlagswirksame Gebarung</b>		<b>3 705,20</b>	<b>41 852,58</b>	<b>41 852,58</b>	<b>0,00</b>
<b>010000 Zentralamt</b>					
1/010000-042000	Amtsausstattung	0,00	11 601,12	11 117,74	483,38
1/010000-400000	Geringw. Wirtschaftsgüter	-69,00	1 555,54	1 490,72	64,82
1/010000-451000	Brennstoffe	-1 453,50	-677,05	-648,84	-28,21
1/010000-456000	Schreib-, Zeichen- u. Sonst. Büromittel	1 262,63	131,01	131,01	0,00
1/010000-614000	Instandhaltung V. Gebäuden	0,00	391,61	375,29	16,32
1/010000-618000	Instandhaltung von Sonst. Anlagen	0,00	830,84	796,22	34,62
1/010000-630000	Porto	962,00	1 241,25	1 216,96	24,29
1/010000-631000	Telekommunikationsdienste	30,19	31,91	30,58	1,33
1/010000-640000	Rechts- und Beratungsaufwand	76,94	216,17	216,17	0,00
1/010000-728000	Entgelte für Sonstige Leistungen	0,00	474,30	454,54	19,76
1/010000-729000	Sonstige Ausgaben	0,00	31,92	31,92	0,00
2/010000+863200	Laufende Transferz., Arbeitsmarktservice	1 409,84	0,00	0,00	0,00
<b>Summe 010000 Zentralamt</b>		<b>-600,58</b>	<b>15 828,62</b>	<b>15 212,31</b>	<b>616,31</b>
<b>016000 Elektronische Datenverarbeitung</b>					
1/016000-728000	Entg. Sonst. Leistungen (Gemdat), Bh/Pv	1 851,74	2 125,89	2 125,89	0,00
<b>Summe 016000 Elektronische Datenverarbeitung</b>		<b>1 851,74</b>	<b>2 125,89</b>	<b>2 125,89</b>	<b>0,00</b>

**Rechnungsabschluss 2023**

Gemeinde Krenglbach

**Nachweis Lieferantenverbindlichkeiten**

Konto	Bezeichnung	Saldo Brutto 31.12.2022	Saldo Brutto 31.12.2023	Netto	USt
<b>019000</b>	<b>Repräsentation</b>				
1/019000-723000	Amtspauschalien- Repräsentationsausgaben	45,80	124,50	124,50	0,00
	<b>Summe 019000 Repräsentation</b>	<b>45,80</b>	<b>124,50</b>	<b>124,50</b>	<b>0,00</b>
<b>031000</b>	<b>Amt für Raumordnung und Raumplanung</b>				
1/031000-728000	Sonst.Leistungen, Ortsplanerhonorar	0,00	1 593,00	1 593,00	0,00
2/031000+861000	Transfers von Ländern, Landesfonds und Landeskammern - Agenda Zukunft	9 000,00	9 000,00	9 000,00	0,00
	<b>Summe 031000 Amt für Raumordnung und Raumplanung</b>	<b>-9 000,00</b>	<b>-7 407,00</b>	<b>-7 407,00</b>	<b>0,00</b>
<b>032000</b>	<b>Vermessungsamt</b>				
1/032000-729000	Sonst. Ausgaben (Eich- u. Vermessungsw.)	625,51	0,00	0,00	0,00
	<b>Summe 032000 Vermessungsamt</b>	<b>625,51</b>	<b>0,00</b>	<b>0,00</b>	<b>0,00</b>
<b>070000</b>	<b>Verfüungsmittel</b>				
1/070000-729000	Sonstige Ausgaben - Verfügungsmittel	0,00	493,50	493,50	0,00
	<b>Summe 070000 Verfügungsmittel</b>	<b>0,00</b>	<b>493,50</b>	<b>493,50</b>	<b>0,00</b>
<b>131000</b>	<b>Bau- und Feuerpolizei</b>				
1/131000-413000	Hausnummerntafeln	0,00	45,12	45,12	0,00
	<b>Summe 131000 Bau- und Feuerpolizei</b>	<b>0,00</b>	<b>45,12</b>	<b>45,12</b>	<b>0,00</b>
<b>163000</b>	<b>Freiwillige Feuerwehr</b>				
1/163000-451000	Brennstoffe	937,46	-1 111,09	-1 111,09	0,00
1/163000-452000	Treibstoffe	0,00	296,06	296,06	0,00
1/163000-600000	Strom	14,40	16,80	16,80	0,00
1/163000-617000	Instandhaltung von Fahrzeugen	30,00	0,00	0,00	0,00
1/163000-670000	Versicherungen	0,00	-135,56	-135,56	0,00
1/163000-728000	Entgelte für Sonst.Lstg.v.Firmen	36,55	180,00	180,00	0,00
2/163000+829000	Sonstige Einnahmen	100,00	0,00	0,00	0,00
	<b>Summe 163000 Freiwillige Feuerwehr</b>	<b>918,41</b>	<b>-753,79</b>	<b>-753,79</b>	<b>0,00</b>
<b>211000</b>	<b>Volksschule</b>				
1/211000-400000	Geringwertige Wirtschaftsgüter	598,94	0,00	0,00	0,00
1/211000-618000	Instandhaltung von Sonst. Anlagen	713,83	0,00	0,00	0,00
1/211000-728000	Entgelte für Sonstige Leistungen	709,92	468,30	468,30	0,00
2/211000+863200	Laufende Transferz., Arbeitsmarktservice	488,36	0,00	0,00	0,00
	<b>Summe 211000 Volksschule</b>	<b>1 534,33</b>	<b>468,30</b>	<b>468,30</b>	<b>0,00</b>

Konto	Bezeichnung	Saldo Brutto 31.12.2022	Saldo Brutto 31.12.2023	Netto	USt
<b>240000</b>	<b>Kindergärten</b>				
1/240000-400000	Geringw. Wirtschaftsgüter	0,00	34,80	29,00	5,80
1/240000-430001	Speisen (Lieferung Buchkirchen)	1 410,40	1 499,40	1 499,40	0,00
1/240000-457000	Druckwerke	38,20	0,00	0,00	0,00
1/240000-459200	Bastelmaterial	0,00	178,08	148,40	29,68
1/240000-582000	Dienstgeberbeiträge zur Soz. Sicherheit	338,92	107,70	107,70	0,00
1/240000-614000	Instandhaltung von Gebäuden	599,58	2 038,33	1 698,61	339,72
1/240000-618000	Instandh.v.Sonst.Anl. (Einrichtungen)	1 406,40	0,00	0,00	0,00
1/240000-631000	Telekommunikationsdienste	363,08	380,13	316,78	63,35
1/240000-720700	Gastschulbeiträge für Kindergarten	321,00	0,00	0,00	0,00
1/240000-728000	Entgelte f.Sonst.Lstg.v.Firmen	598,56	0,00	0,00	0,00
	<b>Summe 240000 Kindergärten</b>	<b>5 076,14</b>	<b>4 238,44</b>	<b>3 799,89</b>	<b>438,55</b>
<b>240800</b>	<b>Krabbelstube</b>				
1/240800-430001	Speisen (Lieferung Buchkirchen)	221,40	340,20	340,20	0,00
1/240800-618000	Instandhaltung v.sonst.Anl. Krabbelstube	0,00	48,00	40,00	8,00
	<b>Summe 240800 Krabbelstube</b>	<b>221,40</b>	<b>388,20</b>	<b>380,20</b>	<b>8,00</b>
<b>250000</b>	<b>Schülerhorte</b>				
1/250000-430001	Speisen	996,30	1 184,40	1 184,40	0,00
1/250000-720700	Gastschulbeiträge Hort	720,00	720,00	720,00	0,00
1/250000-728000	Beitrag Betreuungskosten Hilfswerk	29 276,00	26 140,00	26 140,00	0,00
2/250000+810200	Leistungserlöse f. Verpflegskost. - Hort	10 803,00	14 860,00	14 860,00	0,00
	<b>Summe 250000 Schülerhorte</b>	<b>20 189,30</b>	<b>13 184,40</b>	<b>13 184,40</b>	<b>0,00</b>
<b>259000</b>	<b>Sonstige Einrichtungen und Maßnahmen</b>				
1/259000-728000	Entgelte für sonst. Leistungen (Jugend)	50,00	0,00	0,00	0,00
1/259000-729000	Sonstige Ausgaben - Jugendbetreuung	0,00	1 070,00	1 070,00	0,00
	<b>Summe 259000 Sonstige Einrichtungen und Maßnahmen</b>	<b>50,00</b>	<b>1 070,00</b>	<b>1 070,00</b>	<b>0,00</b>
<b>363000</b>	<b>Altstadterhaltung und Ortsbildpflege</b>				
1/363000-728000	Entgelte für Sonstige Leistungen	3 856,61	13,03	13,03	0,00
	<b>Summe 363000 Altstadterhaltung und Ortsbildpflege</b>	<b>3 856,61</b>	<b>13,03</b>	<b>13,03</b>	<b>0,00</b>
<b>423000</b>	<b>Essen auf Rädern</b>				
1/423000-430000	Mittagessen - Essen auf Räder	7 222,38	5 063,19	4 602,90	460,29
1/423000-452000	Treibstoffe	0,00	84,11	70,09	14,02
1/423000-621100	Transportkosten (Essenlieferung)	1 755,00	2 043,00	1 857,27	185,73

## Rechnungsabschluss 2023

Gemeinde Krenglbach

## Nachweis Lieferantenverbindlichkeiten

Konto	Bezeichnung	Saldo Brutto 31.12.2022	Saldo Brutto 31.12.2023	Netto	USt
1/423000-631000	Telekommunikationsdienste	26,10	27,82	23,18	4,64
	<b>Summe 423000 Essen auf Rädern</b>	<b>9 003,48</b>	<b>7 218,12</b>	<b>6 553,44</b>	<b>664,68</b>
<b>429000</b>	<b>Sonstige Einrichtungen und Maßnahmen</b>				
1/429000-757000	Lfd.Transferz.a.Priv.Inst., Spenden	0,00	100,00	100,00	0,00
	<b>Summe 429000 Sonstige Einrichtungen und Maßnahmen</b>	<b>0,00</b>	<b>100,00</b>	<b>100,00</b>	<b>0,00</b>
<b>469000</b>	<b>Sonstige Maßnahmen</b>				
1/469000-754000	Kostenersatz Tagesmütter	141,90	0,00	0,00	0,00
	<b>Summe 469000 Sonstige Maßnahmen</b>	<b>141,90</b>	<b>0,00</b>	<b>0,00</b>	<b>0,00</b>
<b>512000</b>	<b>Sonstige med. Beratung und Betreuung</b>				
1/512000-729000	Sonstige Ausgaben (Gesunde Gemeinde)	0,00	363,62	363,62	0,00
	<b>Summe 512000 Sonstige med. Beratung und Betreuung</b>	<b>0,00</b>	<b>363,62</b>	<b>363,62</b>	<b>0,00</b>
<b>519100</b>	<b>Sonstige Einrichtungen und Maßnahmen - Corona-Virus</b>				
2/519100+861000	Transfers von Ländern, Landesfonds und Landeskammern	2 168,64	0,00	0,00	0,00
	<b>Summe 519100 Sonstige Einrichtungen und Maßnahmen - Corona-Virus</b>	<b>-2 168,64</b>	<b>0,00</b>	<b>0,00</b>	<b>0,00</b>
<b>617000</b>	<b>Bauhöfe</b>				
1/617000-452000	Treibstoffe	0,00	367,56	367,56	0,00
1/617000-616000	Instandh.v.Maschinen u.Masch. Anlagen	0,00	4 111,77	4 111,77	0,00
1/617000-617000	Instandhaltung von Fahrzeugen	775,86	0,00	0,00	0,00
	<b>Summe 617000 Bauhöfe</b>	<b>775,86</b>	<b>4 479,33</b>	<b>4 479,33</b>	<b>0,00</b>
<b>620001</b>	<b>Umbau Querbauwerk in Au am Innbach - BA 01</b>				
5/620001-728000	Entgelte für sonstige Leistungen	64,68	0,00	0,00	0,00
	<b>Summe 620001 Umbau Querbauwerk in Au am Innbach - BA 01</b>	<b>64,68</b>	<b>0,00</b>	<b>0,00</b>	<b>0,00</b>
<b>690000</b>	<b>OÖ Verkehrsverbund</b>				
2/690000+861000	Transfers von Ländern, Landesfonds und Landeskammern	2 563,42	0,00	0,00	0,00
	<b>Summe 690000 OÖ Verkehrsverbund</b>	<b>-2 563,42</b>	<b>0,00</b>	<b>0,00</b>	<b>0,00</b>
<b>742000</b>	<b>Produktionsförderung</b>				
1/742000-768000	Entg.f.Sonst.Lstg.v.Epers. Zuchtterhalt.	0,00	365,00	365,00	0,00
	<b>Summe 742000 Produktionsförderung</b>	<b>0,00</b>	<b>365,00</b>	<b>365,00</b>	<b>0,00</b>

Konto	Bezeichnung	Saldo Brutto 31.12.2022	Saldo Brutto 31.12.2023	Netto	USt
<b>780000</b>	<b>Förderung von Handel, Gewerbe und Ind.</b>				
1/780000-413000	Handelswaren (Krenglbach Gutscheine)	15,00	4 160,00	4 160,00	0,00
	<b>Summe 780000 Förderung von Handel, Gewerbe und Ind.</b>	<b>15,00</b>	<b>4 160,00</b>	<b>4 160,00</b>	<b>0,00</b>
<b>814000</b>	<b>Winterdienst</b>				
1/814000-455000	Salz u. Splitt f. Winterdienst	1 523,22	0,00	0,00	0,00
1/814000-728000	Entgelte für Winterdienst	19 893,70	25 975,87	25 975,87	0,00
	<b>Summe 814000 Winterdienst</b>	<b>21 416,92</b>	<b>25 975,87</b>	<b>25 975,87</b>	<b>0,00</b>
<b>849000</b>	<b>Sonstige Liegenschaften</b>				
1/849000-451000	Brennstoffe	79,50	-229,09	-190,91	-38,18
	<b>Summe 849000 Sonstige Liegenschaften</b>	<b>79,50</b>	<b>-229,09</b>	<b>-190,91</b>	<b>-38,18</b>
<b>849001</b>	<b>Sonstige Liegenschaften</b>				
1/849001-728000	Entgelte für sonstige Leistungen ehem. Nahversorger	2 860,03	3 114,86	2 595,72	519,14
	<b>Summe 849001 Sonstige Liegenschaften</b>	<b>2 860,03</b>	<b>3 114,86</b>	<b>2 595,72</b>	<b>519,14</b>
<b>850000</b>	<b>Betriebe der Wasserversorgung</b>				
1/850000-413000	Handelswaren (Wasserbezug WDL)	970,63	-4 085,97	-3 714,51	-371,46
1/850000-452000	Treibstoffe	0,00	134,18	111,82	22,36
1/850000-612000	Instandhaltung v. Wasseranlagen	24 213,74	2 233,04	1 860,87	372,17
1/850000-631000	Telekommunikationsdienste	77,84	94,94	79,12	15,82
1/850000-728000	Entgelte für Sonstige Leistungen	12,00	1 560,53	1 300,44	260,09
2/850000+300201	Kapitaltransfers von Bund, Bundesfonds und Bundeskammern (KPC einmalig)	4 217,97	0,00	0,00	0,00
	<b>Summe 850000 Betriebe der Wasserversorgung</b>	<b>21 056,24</b>	<b>-63,28</b>	<b>-362,26</b>	<b>298,98</b>
<b>851000</b>	<b>Abwasserbeseitigung</b>				
1/851000-612000	Instandhaltung v. Kanalanlagen	13 545,36	54,80	45,67	9,13
1/851000-728000	Entgelte für Sonstige Leistungen	1 991,68	0,00	0,00	0,00
1/851000-728100	Senkgrubenentleerungen	2 515,44	1 302,53	1 184,12	118,41
	<b>Summe 851000 Abwasserbeseitigung</b>	<b>18 052,48</b>	<b>1 357,33</b>	<b>1 229,79</b>	<b>127,54</b>
<b>851160</b>	<b>Betriebe der Abwasserbeseitigung</b>				
5/851160-004101	Wasser- und Abwasserbauten und -anlagen	71 356,75	0,00	0,00	0,00
	<b>Summe 851160 Betriebe der Abwasserbeseitigung</b>	<b>71 356,75</b>	<b>0,00</b>	<b>0,00</b>	<b>0,00</b>

# Rechnungsabschluss 2023

Gemeinde Krenglbach

# Nachweis Lieferantenverbindlichkeiten

Konto	Bezeichnung	Saldo Brutto 31.12.2022	Saldo Brutto 31.12.2023	Netto	USt
<b>852000</b>	<b>Abfallbeseitigung</b>				
1/852000-728000	Entgelte für Sonstige Leistungen	10 100,70	11 261,69	10 237,90	1 023,79
	<b>Summe 852000 Abfallbeseitigung</b>	<b>10 100,70</b>	<b>11 261,69</b>	<b>10 237,90</b>	<b>1 023,79</b>
<b>852100</b>	<b>Betrieb der Abfallbeseitigung</b>				
2/852100+829000	Sonstige Einnahmen	1 090,10	0,00	0,00	0,00
	<b>Summe 852100 Betrieb der Abfallbeseitigung</b>	<b>-1 090,10</b>	<b>0,00</b>	<b>0,00</b>	<b>0,00</b>
<b>910000</b>	<b>Geldverkehr</b>				
1/910000-650000	Kreditzinsen (für Kassenkredit)	33,25	0,00	0,00	0,00
1/910000-659000	Geldverkehrsspesen	81,55	83,66	83,66	0,00
1/910000-659100	Sonst.Ausgaben (Cent-Ausgleich)	0,00	0,02	0,02	0,00
1/910000-710000	Öffentliche Abgaben, ohne Gebühren gemäß FAG	0,00	2,69	2,69	0,00
2/910000+823000	Zinsen aus dem Geldverkehr	1,80	10,76	10,76	0,00
	<b>Summe 910000 Geldverkehr</b>	<b>113,00</b>	<b>75,61</b>	<b>75,61</b>	<b>0,00</b>
<b>914000</b>	<b>Beteiligungen</b>				
1/914000-080000	Beteiligungen VFI	5 126,80	0,00	0,00	0,00
	<b>Summe 914000 Beteiligungen</b>	<b>5 126,80</b>	<b>0,00</b>	<b>0,00</b>	<b>0,00</b>
<b>920000</b>	<b>Ausschließliche Gemeindeabgaben</b>				
2/920000+834000	Fremdenverkehrsabgaben - Freizeitwohnungspauschale	241,20	0,00	0,00	0,00
2/920000+842000	Freizeitwohnungspauschale	0,00	122,43	122,43	0,00
	<b>Summe 920000 Ausschließliche Gemeindeabgaben</b>	<b>-241,20</b>	<b>-122,43</b>	<b>-122,43</b>	<b>0,00</b>
	<b>Gesamt</b>	<b>Brutto 31.12.2022</b>	<b>Brutto 31.12.2023</b>	<b>Netto</b>	<b>USt</b>
		<b>182 573,84</b>	<b>129 728,42</b>	<b>126 069,61</b>	<b>3 658,81</b>
		<b>Ausgaben</b>	<b>163 475,00</b>	<b>159 816,19</b>	<b>3 658,81</b>
		<b>Einnahmen</b>	<b>33 746,58</b>	<b>33 746,58</b>	<b>0,00</b>



## Verbindlichkeiten

Konto	Bezeichnung	Saldo lt. Konto	Saldo lt. Konto	Offen	Differenz
		31.12.2022	31.12.2023		
331000	Kurzfristige Verbindlichkeiten aus Lieferungen und Leistungen	182 573,84	129 728,42	129 728,42	0,00
332000	Langfristige Verbindlichkeiten aus Lieferungen und Leistungen	0,00	0,00	0,00	0,00
333000	Kurzfristige Verbindlichkeiten aus Abgaben	0,00	0,00	0,00	0,00
<b>Summe</b>		<b>182 573,84</b>	<b>129 728,42</b>	<b>129 728,42</b>	<b>0,00</b>

Nachweis über Investitionszuschüsse (Kapitaltransfers)

Gruppe	Abschnitt	Ansatz	Kapitaltransfers von Bund, Bundesfonds und Bundeskammern 300000 - 300999	Kapitaltransfers von Ländern (LZ) 301000 - 301099	Kapitaltransfers von Ländern (BZ) 301100 - 301199	Kapitaltransfers von sonst. Trägern öffentl. Rechts u. SV-Trägern 303000 - 303999	Kapitaltransfers von Unternehmen 305000 - 305999	Kapitaltransfers von priv. Haushalten (Interessentenbeitr.) 307100 - 307199	Kapitaltransfers von priv. Haushalten (Aufschüßungsbeitr.) 307200 - 307299	Gesamtsumme
1	16	163000 Freiwillige Feuerwehr	13.844,26				2.538,40			16.382,66
		163330 Freiwillige Feuerwehr Krenglbach		172.232,00	96.876,00	30.000,00	5.068,38			304.176,38
	<b>Summe Gruppe 1</b>	<b>13.844,26</b>	<b>172.232,00</b>	<b>96.876,00</b>	<b>30.000,00</b>	<b>7.606,78</b>			<b>320.559,04</b>	
6	61	612000 Gemeindestraßen	44.850,40	29.951,51				10.117,97	6.132,43	91.052,31
		<b>Summe Gruppe 6</b>	<b>44.850,40</b>	<b>29.951,51</b>				<b>10.117,97</b>	<b>6.132,43</b>	<b>91.052,31</b>
8	85	850000 Betriebe der Wasserversorgung	4.217,97					11.510,24		15.728,21
		851000 Abwasserbeseitigung	20.249,48					14.199,13		34.448,61
		851100 Betriebe der Abwasserbeseitigung		5.100,00						5.100,00
		851160 Betriebe der Abwasserbeseitigung						47.866,81	1.729,41	49.596,22
		<b>Summe Gruppe 8</b>	<b>24.467,45</b>	<b>5.100,00</b>				<b>73.576,18</b>	<b>1.729,41</b>	<b>104.873,04</b>
<b>Summe gesamt</b>			<b>83.162,11</b>	<b>207.283,51</b>	<b>96.876,00</b>	<b>30.000,00</b>	<b>7.606,78</b>	<b>83.694,15</b>	<b>7.861,84</b>	<b>516.484,39</b>

Nachweis über die Leistungen für Personal

Gruppe	Abschnitt	Ansatz	Beamte der Verwaltung 500000 - 500999	Vertragsbedienstete der Verwaltung 510000 - 510999	Vertragsbedienstete in handw. Verwendung 511000 - 511999	Nicht ganzjährig besch. Angestellte 522000 - 522999	Nicht ganzjährig besch. Arbeiter 523000 - 523999	Sonstige Aufwands- entschädigungen 563000 - 563999	MehreLeistungs- vergütungen 565000 - 565999	Zuwend. aus Anlass von Dienstjubiläen 566000 - 566999	Belohnungen, Geldaushilfen und Leistungsprämien 567000 - 567999	Sonstige Nebengebühren 569000 - 569999	Dienstgeberbeiträge zum FBAF 580000 - 580999	Dienstgeberbeiträge zur Alterssicherung 581000 - 581999
0	01	010000 Zentralamt	165.077,17	369.128,36	12.140,56			1.952,40	5.660,47	13.450,37	1.000,00	7.280,66	16.774,50	
	02	022000 Standesamt						955,46					31,66	
	08	080000 Pensionen (soweit nicht aufgeteilt)												
	09	091000 Personalausbildung und Personalfortbild.												
	<b>Summe Gruppe 0</b>			<b>165.077,17</b>	<b>369.128,36</b>	<b>12.140,56</b>			<b>2.907,86</b>	<b>5.660,47</b>	<b>13.450,37</b>	<b>1.000,00</b>	<b>7.280,66</b>	<b>16.806,16</b>
2	21	211000 Volksschule			95.943,37							1.236,30	3.316,26	555,21
	24	240000 Kindergärten		550.990,75	34.196,59	900,00	8.016,90		1.662,39			900,60	20.888,24	
		240800 Krabbelstube		150.008,12								94,80	3.858,71	
	<b>Summe Gruppe 2</b>				<b>700.998,87</b>	<b>130.139,96</b>	<b>900,00</b>	<b>8.016,90</b>		<b>1.662,39</b>		<b>2.231,70</b>	<b>28.063,21</b>	<b>555,21</b>
6	61	617000 Bauhöfe			94.796,98				4.936,40				3.741,59	
	<b>Summe Gruppe 6</b>					<b>94.796,98</b>			<b>4.936,40</b>				<b>3.741,59</b>	
8	85	850000 Betriebe der Wasserversorgung			16.483,85				1.373,00				664,16	
		851000 Abwasserbeseitigung			6.174,47				513,70				248,94	
		852200 Betrieb der Abfallbeseitigung						5.253,31						
	<b>Summe Gruppe 8</b>					<b>22.658,32</b>		<b>5.253,31</b>		<b>1.886,70</b>			<b>913,10</b>	
<b>Summe gesamt</b>			<b>165.077,17</b>	<b>1.070.127,23</b>	<b>259.735,82</b>	<b>900,00</b>	<b>13.270,21</b>	<b>2.907,86</b>	<b>14.145,96</b>	<b>13.450,37</b>	<b>1.000,00</b>	<b>9.512,36</b>	<b>49.524,06</b>	<b>555,21</b>

Gruppe	Abschnitt	Ansatz	Sonst. Dienstgeber- beitr. zur sozialen Sicherheit 582000 - 582999	Freiwillige Sozial- leistungen 590000 - 590999	Gesamtsumme
0	01	010000 Zentralamt	84.931,64	12.487,61	689.883,74
	02	022000 Standesamt	175,71		1.162,83
	08	080000 Pensionen (soweit nicht aufgeteilt)	5.715,51		5.715,51
	09	091000 Personalausbildung und Personalfortbild.		6.739,48	6.739,48
	<b>Summe Gruppe 0</b>		<b>90.822,86</b>	<b>19.227,09</b>	<b>703.501,56</b>
2	21	211000 Volksschule	21.758,69	3.405,22	126.215,05
	24	240000 Kindergärten	134.784,41	17.930,57	770.270,45
		240800 Krabbelstube	33.338,99	5.013,54	192.314,16
	<b>Summe Gruppe 2</b>		<b>189.882,09</b>	<b>26.349,33</b>	<b>1.088.799,66</b>
6	61	617000 Bauhöfe	22.714,15	4.021,95	130.211,07
	<b>Summe Gruppe 6</b>		<b>22.714,15</b>	<b>4.021,95</b>	<b>130.211,07</b>
8	85	850000 Betriebe der Wasserversorgung	4.035,65	489,25	23.045,91
		851000 Abwasserbeseitigung	1.513,77	194,62	8.645,50
		852200 Betrieb der Abfallbeseitigung	282,62		5.535,93
	<b>Summe Gruppe 8</b>		<b>5.832,04</b>	<b>683,87</b>	<b>37.227,34</b>
<b>Summe gesamt</b>			<b>309.251,14</b>	<b>50.282,24</b>	<b>1.959.739,63</b>

Nachweis über die Pensionen und sonstigen Ruhebezüge

Gruppe	Abschnitt	Ansatz	Transfers an Land (Pensionsbeiträge) 751100 - 751199	Gesamtsumme
0	08	080000 Pensionen (soweit nicht aufgeteilt)	175.977,93	175.977,93
	<b>Summe Gruppe 0</b>		<b>175.977,93</b>	<b>175.977,93</b>
<b>Summe gesamt</b>			<b>175.977,93</b>	<b>175.977,93</b>



Nachweis über Innere Darlehen

Haushaltsrücklagen		Rücklagenstand			Rücklagenstand
Nr.	Verwendungszweck	31.12.2022	Zuführungen	Entnahmen	31.12.2023

Vermögenshaushalt (Anlage 1c)

AKTIVA		Code	Endbestand 31.12.2022	Endbestand 31.12.2023	Veränderung
<b>A</b>	<b>Langfristiges Vermögen</b>	10	<b>22 747 182,41</b>	<b>22 895 895,88</b>	<b>148 713,47</b>
<b>A.I</b>	<b>Immaterielle Vermögenswerte</b>	101	<b>272 925,04</b>	<b>234 304,33</b>	<b>-38 620,71</b>
A.I.1	Immaterielle Vermögenswerte	1010	272 925,04	234 304,33	-38 620,71
	070000 Aktivierungsfähige Rechte (immaterielle Vermögenswerte)		272 925,04	234 304,33	-38 620,71
<b>A.II</b>	<b>Sachanlagen</b>	102	<b>22 140 950,64</b>	<b>22 324 620,49</b>	<b>183 669,85</b>
A.II.1	Grundstücke, Grundstückseinrichtungen und Infrastruktur	1021	12 724 741,27	12 530 280,48	-194 460,79
	000000 Bebaute Grundstücke		389 651,25	389 651,25	0,00
	001000 Unbebaute Grundstücke		4 455 928,63	4 463 903,37	7 974,74
	002000 Straßenbauten		7 232 686,60	7 013 678,73	-219 007,87
	005000 Anlagen zu Straßenbauten		450 908,60	458 632,34	7 723,74
	006000 Sonstige Grundstückseinrichtungen		195 566,19	204 414,79	8 848,60
A.II.2	Gebäude und Bauten	1022	2 300 429,65	2 215 095,60	-85 334,05
	010000 Gebäude und Bauten		2 300 429,65	2 215 095,60	-85 334,05
A.II.3	Wasser- und Abwasserbauten und -anlagen	1023	6 135 758,67	6 129 055,68	-6 702,99
	004000 Wasser- und Abwasserbauten und -anlagen		6 135 758,67	6 129 055,68	-6 702,99
A.II.4	Sonderanlagen	1024	17 689,46	137 563,04	119 873,58
	050000 Sonderanlagen		17 689,46	137 563,04	119 873,58
A.II.5	Technische Anlagen, Fahrzeuge und Maschinen	1025	631 839,30	1 066 517,07	434 677,77
	020000 Maschinen und maschinelle Anlagen		75 296,94	65 547,67	-9 749,27
	040000 Fahrzeuge		556 542,36	1 000 969,40	444 427,04
A.II.6	Amts-, Betriebs- und Geschäftsausstattung	1026	188 254,25	197 837,78	9 583,53
	042000 Amts-, Betriebs- und Geschäftsausstattung		188 254,25	197 837,78	9 583,53
A.II.7	Kulturgüter	1027	47 903,93	46 530,66	-1 373,27
	015000 Kulturgüter unbeweglich		47 903,93	46 530,66	-1 373,27
A.II.8	Geleistete Anzahlungen für Anlagen und Anlagen in Bau	1028	94 334,11	1 740,18	-92 593,93
	060000 Im Bau befindliche Grundstückseinrichtungen		83 178,91	1 740,18	-81 438,73
	061000 Im Bau befindliche Gebäude und Bauten		11 155,20	0,00	-11 155,20
<b>A.III</b>	<b>Aktive Finanzinstrumente/Langfristiges Finanzvermögen</b>	103	<b>0,00</b>	<b>0,00</b>	<b>0,00</b>
A.III.1	Bis zur Endfälligkeit gehaltene Finanzinstrumente	1031	0,00	0,00	0,00
A.III.2	Zur Veräußerung verfügbare Finanzinstrumente	1032	0,00	0,00	0,00
A.III.3	Partizipations- und Hybridkapital	1033	0,00	0,00	0,00
A.III.4	Derivative Finanzinstrumente ohne Grundgeschäft	1034	0,00	0,00	0,00

AKTIVA		Code	Endbestand 31.12.2022	Endbestand 31.12.2023	Veränderung
<b>A.IV</b>	<b>Beteiligungen</b>	104	<b>95 793,60</b>	<b>95 793,60</b>	<b>0,00</b>
A.IV.1	Beteiligungen an verbundenen Unternehmen	1041	0,00	0,00	0,00
	080000 Beteiligungen an verbundenen Unternehmen		0,00	0,00	0,00
A.IV.2	Beteiligungen an assoziierten Unternehmen	1042	0,00	0,00	0,00
A.IV.3	Sonstige Beteiligungen	1043	95 793,60	95 793,60	0,00
	082000 Sonstige Beteiligungen		95 793,60	95 793,60	0,00
A.IV.4	Verwaltete Einrichtungen, die der Kontrolle unterliegen	1044	0,00	0,00	0,00
<b>A.V</b>	<b>Langfristige Forderungen</b>	106	<b>237 513,13</b>	<b>241 177,46</b>	<b>3 664,33</b>
A.V.1	Langfristige Forderungen aus Lieferungen und Leistungen	1061	0,00	0,00	0,00
A.V.2	Langfristige Forderungen aus gewährten Darlehen	1062	0,00	0,00	0,00
A.V.3	Sonstige langfristige Forderungen	1063	237 513,13	241 177,46	3 664,33
	273000 Bezugsvorschüsse an private Haushalte		1 249,02	0,00	-1 249,02
	284000 Sonstige langfristige Forderungen		236 264,11	241 177,46	4 913,35
<b>B</b>	<b>Kurzfristiges Vermögen</b>	11	<b>1 178 455,15</b>	<b>587 140,06</b>	<b>-591 315,09</b>
<b>B.I</b>	<b>Kurzfristige Forderungen</b>	113	<b>92 879,12</b>	<b>80 626,91</b>	<b>-12 252,21</b>
B.I.1	Kurzfristige Forderungen aus Lieferungen und Leistungen	1131	19 840,85	31 680,96	11 840,11
	230000 Kurzfristige Forderungen aus Lieferungen und Leistungen		21 124,13	31 688,66	10 564,53
	297000 Wertberichtigungen zu kurzfristigen Forderungen aus Lieferungen und Leistungen		-1 283,28	-7,70	1 275,58
B.I.2	Kurzfristige Forderungen aus Abgaben	1132	21 618,67	38 014,77	16 396,10
	233000 Forderungen aus Abgaben		36 681,56	48 457,23	11 775,67
	298000 Wertberichtigungen zu kurzfristigen Forderungen aus Abgaben		-15 062,89	-10 442,46	4 620,43
B.I.3	Sonstige kurzfristige Forderungen	1133	0,00	2 107,05	2 107,05
	283000 Sonstige kurzfristige Forderungen		0,00	2 107,05	2 107,05
B.I.4	Sonstige kurzfristige Forderungen (nicht voranschlagswirksame Gebarung)	1134	51 419,60	8 824,13	-42 595,47
	270000 Finanzamt Vorsteuerbeträge (nicht voranschlagswirksame Gebarung)		50 232,42	22 047,92	-28 184,50
	279000 Sonstige für Dritte geleistete Vorschüsse (nicht voranschlagswirksame Gebarung)		1 187,18	-2 691,62	-3 878,80
	287000 Sonstige kurzfristige Forderungen (nicht voranschlagswirksame Gebarung)		0,00	-10 532,17	-10 532,17
<b>B.II</b>	<b>Vorräte</b>	114	<b>0,00</b>	<b>0,00</b>	<b>0,00</b>
B.II.1	Vorräte	1141	0,00	0,00	0,00
B.II.2	Gegebene Anzahlungen auf Vorräte	1142	0,00	0,00	0,00

AKTIVA		Code	Endbestand 31.12.2022	Endbestand 31.12.2023	Veränderung
<b>B.III</b>	<b>Liquide Mittel</b>	115	<b>1 070 049,09</b>	<b>493 557,40</b>	<b>-576 491,69</b>
B.III.1	Kassa, Bankguthaben, Schecks	1151	1 070 049,09	493 557,40	-576 491,69
	200003 Bar (ZW3)		2 001,98	647,86	-1 354,12
	210004 Rk Krenglbach (ZW4)		176 716,94	64 024,68	-112 692,26
	210005 Spk Wels (ZW5)		888 503,36	428 410,90	-460 092,46
	210007 Psk Wien (ZW7)		2 826,81	473,96	-2 352,85
	210010 Rk Krenglbach Termineinlage (ZW10)		0,00	0,00	0,00
	906001 Umbuchung (ZW1)		0,00	0,00	0,00
	906002 Verrechnung (ZW2)		0,00	0,00	0,00
B.III.2	Zahlungsmittelreserven	1152	0,00	0,00	0,00
<b>B.IV</b>	<b>Aktive Finanzinstrumente/Kurzfristiges Finanzvermögen</b>	116	<b>0,00</b>	<b>0,00</b>	<b>0,00</b>
B.IV.1	Aktive Finanzinstrumente/Kurzfristiges Finanzvermögen	1160	0,00	0,00	0,00
<b>B.V</b>	<b>Aktive Rechnungsabgrenzung</b>	117	<b>15 526,94</b>	<b>12 955,75</b>	<b>-2 571,19</b>
B.V.1	Aktive Rechnungsabgrenzung	1170	15 526,94	12 955,75	-2 571,19
	290000 Aktive Rechnungsabgrenzung		15 526,94	12 955,75	-2 571,19
<b>Summe Aktiva (10 + 11)</b>			<b>23 925 637,56</b>	<b>23 483 035,94</b>	<b>-442 601,62</b>

PASSIVA		Code	Endbestand 31.12.2022	Endbestand 31.12.2023	Veränderung
<b>C</b>	<b>Nettovermögen (Ausgleichsposten)</b>	12	<b>11 665 797,01</b>	<b>11 418 682,08</b>	<b>-247 114,93</b>
<b>C.I</b>	<b>Saldo der Eröffnungsbilanz</b>	121	<b>11 025 619,88</b>	<b>11 025 619,88</b>	<b>0,00</b>
C.I.1	Saldo der Eröffnungsbilanz	1210	11 025 619,88	11 025 619,88	0,00
	930000 Saldo der erstmaligen Eröffnungsbilanz		10 915 470,49	10 915 470,49	0,00
	990000 Berichtigungen der erstmaligen Eröffnungsbilanz		110 149,39	110 149,39	0,00
<b>C.II</b>	<b>Kumuliertes Nettoergebnis</b>	122	<b>260 619,92</b>	<b>366 622,58</b>	<b>106 002,66</b>
C.II.1	Kumuliertes Nettoergebnis	1220	260 619,92	366 622,58	106 002,66
	931000 Kapitalausgleichskonto		40 446,11	260 619,92	220 173,81
	960000 Gewinn- und Verlustkonto/Jahresabschlussbuchungen		220 173,81	106 002,66	-114 171,15
<b>C.III</b>	<b>Haushaltsrücklagen</b>	123	<b>379 557,21</b>	<b>26 439,62</b>	<b>-353 117,59</b>
C.III.1	Haushaltsrücklagen	1230	379 557,21	26 439,62	-353 117,59
C.III.1.a	davon allgemeine Haushaltsrücklagen		379 557,21	0,00	-379 557,21
	935000 Allgemeine Haushaltsrücklagen		379 557,21	0,00	-379 557,21
C.III.1.b	davon zweckgebundene Haushaltsrücklagen mit Zahlungsmittelreserve		0,00	25 407,22	25 407,22
	934000 Zweckgebundene Haushaltsrücklagen		0,00	25 407,22	25 407,22
C.III.1.c	davon zweckgebundene Haushaltsrücklagen ohne Zahlungsmittelreserve		0,00	1 032,40	1 032,40
	934000 Zweckgebundene Haushaltsrücklagen		0,00	1 032,40	1 032,40
C.III.1.d	davon innere Darlehen		0,00	0,00	0,00
<b>C.IV</b>	<b>Neubewertungsrücklagen (Umbewertungskonto)</b>	124	<b>0,00</b>	<b>0,00</b>	<b>0,00</b>
C.IV.1	Neubewertungsrücklagen (Umbewertungskonto)	1240	0,00	0,00	0,00
<b>C.V</b>	<b>Fremdwährungsumrechnungsrücklagen</b>	125	<b>0,00</b>	<b>0,00</b>	<b>0,00</b>
C.V.1	Fremdwährungsumrechnungsrücklagen	1250	0,00	0,00	0,00

PASSIVA		Code	Endbestand 31.12.2022	Endbestand 31.12.2023	Veränderung
<b>D</b>	<b>Sonderposten Investitionszuschüsse (Kapitaltransfers)</b>	13	<b>7 531 780,65</b>	<b>7 690 166,28</b>	<b>158 385,63</b>
<b>D.I</b>	<b>Investitionszuschüsse</b>	131	<b>7 531 780,65</b>	<b>7 690 166,28</b>	<b>158 385,63</b>
D.I.1	Investitionszuschüsse von Trägern öffentlichen Rechts	1311	3 387 648,36	3 600 071,81	212 423,45
	300000 Kapitaltransfers von Bund, Bundesfonds und Bundeskammern		1 330 532,00	1 349 288,12	18 756,12
	300201 Kapitaltransfers von Bund, Bundesfonds und Bundeskammern		20 774,34	20 205,93	-568,41
	301000 Kapitaltransfers von Ländern, Landesfonds und Landeskammern		1 879 753,71	1 954 920,26	75 166,55
	301100 Kapitaltransfers von Ländern, Landesfonds und Landeskammern BZ		105 837,77	197 311,35	91 473,58
	302000 Kapitaltransfers von Gemeinden, Gemeindeverbänden (ohne marktbestimmte Tätigkeit) und Gemeindefonds		22 707,77	22 153,92	-553,85
	303000 Kapitaltransfers von sonstigen Trägern des öffentlichen Rechts und Sozialversicherungsträgern		28 042,77	56 192,23	28 149,46
D.I.2	Investitionszuschüsse von Beteiligungen	1312	0,00	0,00	0,00
D.I.3	Investitionszuschüsse von Übrigen	1313	4 144 132,29	4 090 094,47	-54 037,82
	305000 Kapitaltransfers von Unternehmen (ohne Finanzunternehmen)		859 167,60	844 317,06	-14 850,54
	307000 Kapitaltransfers von privaten Haushalten und privaten Organisationen ohne Erwerbszweck und andere		3 043 951,34	2 928 645,45	-115 305,89
	307100 Kapitaltransfers von privaten Haushalten und privaten Organisationen ohne Erwerbszweck und andere		204 258,97	274 037,84	69 778,87
	307200 Kapitaltransfers von privaten Haushalten und privaten Organisationen ohne Erwerbszweck und andere		36 754,38	43 094,12	6 339,74
<b>E</b>	<b>Langfristige Fremdmittel</b>	14	<b>4 404 563,99</b>	<b>4 020 734,31</b>	<b>-383 829,68</b>
<b>E.I</b>	<b>Langfristige Finanzschulden, netto</b>	141	<b>4 135 173,06</b>	<b>3 814 774,19</b>	<b>-320 398,87</b>
E.I.1	Langfristige Finanzschulden	1411	4 135 173,06	3 814 774,19	-320 398,87
	346000 Investitionsdarlehen von Finanzunternehmen		4 135 173,06	3 814 774,19	-320 398,87
E.I.2	Langfristige Forderungen aus derivativen Finanzinstrumenten mit Grundgeschäft	1412	0,00	0,00	0,00
E.I.3	Langfristige Verbindlichkeiten aus derivativen Finanzinstrumenten mit Grundgeschäft	1413	0,00	0,00	0,00
<b>E.II</b>	<b>Langfristige Verbindlichkeiten</b>	142	<b>0,00</b>	<b>0,00</b>	<b>0,00</b>
E.II.1	Langfristige Verbindlichkeiten aus Lieferungen und Leistungen	1421	0,00	0,00	0,00
E.II.2	Leasingverbindlichkeiten	1422	0,00	0,00	0,00
E.II.3	Sonstige langfristige Verbindlichkeiten	1423	0,00	0,00	0,00
<b>E.III</b>	<b>Langfristige Rückstellungen</b>	143	<b>269 390,93</b>	<b>205 960,12</b>	<b>-63 430,81</b>
E.III.1	Rückstellungen für Abfertigungen	1431	149 471,95	99 666,60	-49 805,35
	383000 Rückstellungen für Abfertigungen		149 471,95	99 666,60	-49 805,35
E.III.2	Rückstellungen für Jubiläumswendungen	1432	119 918,98	106 293,52	-13 625,46
	384000 Rückstellungen für Jubiläumswendungen		119 918,98	106 293,52	-13 625,46
E.III.3	Rückstellungen für Haftungen	1433	0,00	0,00	0,00
E.III.4	Rückstellungen für Sanierungen von Altlasten	1434	0,00	0,00	0,00
E.III.5	Rückstellungen für Pensionen	1435	0,00	0,00	0,00
E.III.6	Sonstige langfristige Rückstellungen	1436	0,00	0,00	0,00



PASSIVA		Code	Endbestand 31.12.2022	Endbestand 31.12.2023	Veränderung
<b>F</b>	<b>Kurzfristige Fremdmittel</b>	15	<b>323 495,91</b>	<b>353 453,27</b>	<b>29 957,36</b>
<b>F.I</b>	<b>Kurzfristige Finanzschulden, netto</b>	151	<b>0,00</b>	<b>7 093,09</b>	<b>7 093,09</b>
F.I.1	Kurzfristige Finanzschulden	1511	0,00	7 093,09	7 093,09
	359000 Sonstige kurzfristige Finanzschulden		0,00	7 093,09	7 093,09
F.I.2	Kurzfristige Forderungen aus derivativen Finanzinstrumenten mit Grundgeschäft	1512	0,00	0,00	0,00
F.I.3	Kurzfristige Verbindlichkeiten aus derivativen Finanzinstrumenten mit Grundgeschäft	1513	0,00	0,00	0,00
<b>F.II</b>	<b>Kurzfristige Verbindlichkeiten</b>	152	<b>251 583,23</b>	<b>252 025,12</b>	<b>441,89</b>
F.II.1	Kurzfristige Verbindlichkeiten aus Lieferungen und Leistungen	1521	182 573,84	129 728,42	-52 845,42
	331000 Kurzfristige Verbindlichkeiten aus Lieferungen und Leistungen		182 573,84	129 728,42	-52 845,42
F.II.2	Kurzfristige Verbindlichkeiten aus Abgaben	1522	0,00	0,00	0,00
F.II.3	Sonstige kurzfristige Verbindlichkeiten	1523	0,00	0,00	0,00
F.II.4	Sonstige kurzfristige Verbindlichkeiten (nicht voranschlagswirksame Gebarung)	1524	69 009,39	122 296,70	53 287,31
	360000 Umsatzsteuer (nicht voranschlagswirksame Gebarung)		4 171,49	4 092,78	-78,71
	362000 Gehaltsabzugsgebarungen (nicht voranschlagswirksame Gebarung)		36 339,82	43 629,31	7 289,49
	363000 Einbehaltungen und Überzahlungen von Dritten (nicht voranschlagswirksame Gebarung)		130,45	48,44	-82,01
	369000 Sonstige Erläge (nicht voranschlagswirksame Gebarung)		10 768,13	65 276,62	54 508,49
	379000 Sonstige Verbindlichkeiten (nicht voranschlagswirksame Gebarung)		17 599,50	9 249,55	-8 349,95
<b>F.III</b>	<b>Kurzfristige Rückstellungen</b>	153	<b>71 912,68</b>	<b>94 335,06</b>	<b>22 422,38</b>
F.III.1	Rückstellungen für Prozesskosten	1531	0,00	0,00	0,00
F.III.2	Rückstellungen für ausstehende Rechnungen	1532	0,00	0,00	0,00
F.III.3	Rückstellungen für nicht konsumierte Urlaube	1533	71 912,68	94 335,06	22 422,38
	381000 Rückstellungen für nicht konsumierte Urlaube		71 912,68	94 335,06	22 422,38
F.III.4	Sonstige kurzfristige Rückstellungen	1534	0,00	0,00	0,00
<b>F.IV</b>	<b>Passive Rechnungsabgrenzung</b>	154	<b>0,00</b>	<b>0,00</b>	<b>0,00</b>
F.IV.1	Passive Rechnungsabgrenzung	1540	0,00	0,00	0,00
<b>Summe Passiva (12 + 13 + 14 + 15)</b>			<b>23 925 637,56</b>	<b>23 483 035,94</b>	<b>-442 601,62</b>

Seite	Inhalt
2	Kundmachungen
5	Protokollauszüge Gemeinderat
10	Bericht Prüfungsausschuss
17	Informationen gem. § 47 Abs. 4 Oö. GHO (Einwohneranzahlen)
19	Informationen gem. § 47 Abs. 4 Oö. GHO (Hebesätze)
21	Lagebericht gem. § 49 Oö. GHO
28	Ergebnis der laufenden Geschäftstätigkeit
30	Nachweis über das nachhaltige Haushaltsgleichgewicht
32	Nachweis der liquiden Mittel (Kassenbestand)
34	Ergebnishaushalt Gesamt 1. und 2. Ebene (Anlage 1a) - bereinigt um interne Vergütungen
37	Finanzierungshaushalt Gesamt 1. und 2. Ebene (Anlage 1b) - bereinigt um interne Vergütungen
42	Ergebnishaushalt Gesamt 1. und 2. Ebene (Anlage 1a) - interne Vergütungen enthalten
45	Finanzierungshaushalt Gesamt 1. und 2. Ebene (Anlage 1b) - interne Vergütungen enthalten
50	Ergebnishaushalt Bereichsbudget 1. und 2. Ebene (Anlage 1a)
71	Finanzierungshaushalt Bereichsbudget 1. und 2. Ebene (Anlage 1b)
112	Vermögenshaushalt (Anlage 1c)
117	Nettovermögensveränderungsrechnung (Anlage 1d)
119	Ergebnis- und Finanzierungsrechnung Detailnachweis
186	Erläuterung Abweichungen nach Deckungskreis
195	Nachweis der Investitionstätigkeit
213	Querschnitt (Anlage 5b)
217	Nachweis über Transferzahlungen (Anlage 6a)
221	Nachweis über Haushaltsrücklagen und Zahlungsmittelreserven (Anlage 6b)
223	Einzelnachweis über Finanzschulden und Schuldendienst (Anlage 6c)
229	Einzelnachweis über Finanzschulden gemäß § 32 Abs. 3 (Anlage 6d)
231	Nachweis über hausinterne Vergütungen (Anlage 6f)
233	Anlagenspiegel Einzelkonten (Anlage 6g)
271	Anlagenspiegel Einzelkonten Kapitaltransfer (Anlage 6g)
284	Liste der nicht bewerteten Kulturgüter (Anlage 6h)
286	Leasingspiegel (Anlage 6i)
288	Nachweis über unmittelbare Beteiligungen der Gebietskörperschaft (Anlage 6j)
291	Nachweis über mittelbare Beteiligungen der Gebietskörperschaft (Anlage 6k)

Seite	Inhalt
293	Nachweis über verwaltete Einrichtungen (Anlage 6l)
295	Nachweis über aktive Finanzinstrumente (Anlage 6m)
297	Einzelnachweis über aktive Finanzinstrumente (Anlage 6n)
299	Nachweis über derivative Finanzinstrumente ohne Grundgeschäft (Anlage 6o)
301	Rückstellungsspiegel (Anlage 6q)
303	Haftungsnachweis (Anlage 6r)
307	Einzelnachweis über die nicht voranschlagswirksame Gebarung gemäß § 12 (Anlage 6t)
310	Personaldaten iSd ÖStp (Anlage 4)
313	Nachweis über die Veräußerung von Vermögenswerten
315	Nachweis Kundenforderungen
320	Nachweis über gegebene Darlehen
322	Nachweis Lieferantenverbindlichkeiten
330	Nachweis über Investitionszuschüsse (Kapitaltransfers)
332	Nachweis über die Leistungen für Personal
335	Nachweis über die Pensionen und sonstigen Ruhebezüge
337	Nachweis über Innere Darlehen
339	Vermögenshaushalt (Anlage 1c)